



010


PRÉFECTURE DE L'ILLE-ET-VILAINE

DIRECTION DE L'ENVIRONNEMENT
ET DU DEVELOPPEMENT DURABLE
Bureau des installations classées

Arrêté du - 9 JAN. 2007
portant autorisation d'exploiter
une installation de fabrication
d'aliments pour le bétail

LE PREFET DE LA REGION BRETAGNE
PREFET D'ILLE ET VILAINE
OFFICIER DE LA LEGION D'HONNEUR
COMMANDEUR D'HONNEUR



n°36323 abroge le n°27181

VU le Code de l'Environnement ;

VU le décret n° 77-1133 du 21 septembre 1977 modifié pris pour l'application du Code de l'Environnement;

VU le décret n° 53-578 du 20 mai 1953 modifié fixant la nomenclature des installations classées modifié ;

VU l'arrêté du 2 février 1998 relatif aux prélèvements et à la consommation d'eau ainsi qu'aux émissions de toute nature des installations classées pour la protection de l'environnement soumises à autorisation modifié,

VU l'arrêté du 29 mars 2004 relatif à la prévention des risques présentés par les silos de céréales, de grains, de produits alimentaires ou de tout autre produit organique dégageant des poussières inflammables

VU l'arrêté préfectoral d'autorisation n° 27181 du 9 mai 1997 autorisant la Société MICHEL NUTRITION ANIMALE dont le siège social est situé au lieu-dit "Les Hauts Rochers" - 35133 SAINT GERMAIN-EN-COGLES, à exploiter une unité de fabrication d'aliments pour les animaux à cette même adresse,

VU la demande présentée le 4 mars 2004 et complétée les 29 décembre 2004 et 5 décembre 2005 par la Société MICHEL NUTRITION ANIMALE, dont le siège social est situé au lieu-dit "Les Hauts Rochers" - 35133 SAINT GERMAIN-EN-COGLES, représentée par M. Ludovic MICHEL, Directeur Général, en vue d'obtenir l'autorisation de régulariser la situation administrative de son unité de fabrication d'aliments pour les animaux à cette même adresse;

Considérant la compatibilité du projet avec le règlement du Plan d'Occupation des Sols de Saint-Germain-en-Coglès ;

Considérant les moyens mis en œuvre en matière de défense extérieure incendie ;

Considérant les améliorations apportées par l'exploitant afin de réduire l'impact des émissions sonores générées par son activité ;

Considérant le traitement des effluents domestiques, industriels et pluviaux qui sera réalisé sur le site d'exploitation ;

Considérant que l'ensemble des observations exprimées au cours de la procédure réglementaire ne mettent pas en évidence de dispositions d'ordre réglementaire ou d'intérêt général susceptibles de s'opposer à l'autorisation d'exploiter les installations par la Sté MICHEL NUTRITION ANIMALE ;

Considérant qu'en application des dispositions de l'article L 512-1 du Code de l'Environnement, l'autorisation ne peut être accordée que si les dangers ou inconvénients peuvent être prévenus par des mesures que spécifie l'arrêté préfectoral ;

Considérant que les conditions d'aménagement et d'exploitation fixées par l'arrêté préfectoral d'autorisation doivent tenir compte, d'une part, de l'efficacité des techniques disponibles et de leur économie, d'autre part de la qualité, de la vocation et de l'utilisation des milieux environnants, ainsi que de la gestion équilibrée de la ressource en eau ;

Considérant que le site d'implantation et son organisation tiennent compte de l'analyse des effets prévisibles, directs et indirects, temporaires et permanents de l'installation sur l'environnement et sur la santé ;

Considérant que les conditions légales de délivrance de l'autorisation sont réunies ;

VU le rapport et l'avis du Commissaire enquêteur ;

VU les avis émis au cours de l'instruction réglementaire ;

VU l'avis et les propositions de la Direction Régionale de l'Industrie, de la Recherche et de l'Environnement ;

VU l'avis émis par le Conseil Départemental de l'environnement et des risques sanitaires et technologiques dans sa séance du 7 novembre 2006 ;

SUR proposition du secrétaire général de la préfecture d'Ille et Vilaine;

ARRÊTE

TITRE 1^{er} - PRÉSENTATION

ARTICLE 1

1.1 - Autorisation administrative

La Société MICHEL NUTRITION ANIMALE dont le siège social est situé au lieu-dit "Les Hauts Rochers" - 35133 SAINT GERMAIN-EN-COGLES, est autorisée à poursuivre l'exploitation d'un établissement de fabrication d'aliments pour le bétail situé à cette même adresse, comprenant les installations classées suivantes :

Nomenclature	Désignation de l'activité	Volume autorisé	Classement (*)
2160.1a	Silos et installations de stockage de céréales, grains, produits alimentaires ou tout produit organique dégageant des poussières inflammables 1. En silos ou installations de stockage a) si le volume total est supérieur à 15 000 m ³	24 416 m ³	A
2260.1	Broyage, concassage, criblage, déchiquetage, ensachage, pulvérisation, trituration, nettoyage, tamisage, blutage, mélange, épluchage et décortication des substances végétales et de tous produits organiques naturels, à l'exclusion des activités visées par les rubriques 2220, 2221, 2225, 2226, mais y compris la fabrication d'aliments pour le bétail. La puissance installée de l'ensemble des machines fixes concourant au fonctionnement de l'installation étant : 1. Supérieure à 500 kW	Puissance installée : - usine 1 : 2 175 kW - usine 2 : 1 201 kW Total : 3 376 kW	A
1432.2b	Liquides inflammables (stockage en réservoirs manufacturés de) 2. Stockage de liquides inflammables visés à la rubrique 1430 b) représentant une capacité équivalente totale supérieure à 10 m ³ mais inférieure ou égale à 100 m ³	Stockage : 92,8 m ³ de FOD 70 m ³ de GO soit au total 26,16 m ³ en liquide équivalent 1 ^{ère} catégorie.	D

Nomenclature	Désignation de l'activité	Volume autorisé	Classement (*)
2910.A2	Installation de combustion A. Lorsque la combustion consomme exclusivement seul ou en mélange, du gaz naturel, des gaz de pétrole liquéfiés..., si la puissance de l'installation est : 2 supérieure à 2 MW mais inférieure à 20 MW	Existant : - Chaudières : 2050 kW et 682 kW - Groupes électrogènes : 1120 kW, 292 kW et 1200 kW - Séchoir : 4777 kW Soit un total de 10,121 MW	D
2920.2b	Réfrigération ou compression (installations de) fonctionnant à des pressions effectives supérieure à 10 ⁵ Pa : 2. Dans tous les autres cas : b) supérieure à 50 kW mais inférieure ou égale à 500 kW	2 compresseurs d'air de 61,5 kW soit au total 123 kW	D
1510.2	Stockage de matières combustibles en quantité supérieure à 500 t 2. Le volume des entrepôts étant supérieur ou égal à 5 000 m ³ mais inférieur à 50 000 m ³	Volume de stockage (magasin U2) : 17 500 m ³ Quantité stockée de matières combustibles : 550 t	D
1412.2.b	Gaz inflammables liquéfiés (stockage en réservoirs manufacturés de), à l'exception de ceux visés explicitement par d'autres rubriques de la nomenclature : Les gaz sont maintenus liquéfiés à une température telle que la pression absolue de vapeur correspondante n'excède pas 1,5 bar (stockages réfrigérés ou cryogéniques) ou sous pression quelle que soit la température. 2. La quantité totale susceptible d'être présente dans l'installation étant b) Supérieure à 6 t mais inférieure à 50 t	Stockage de 43,7 tonnes de propane	D
2925	Atelier de charge d'accumulateurs, la puissance maximale de courant continu utilisable étant supérieure à 50 kW	Total : 16 kW	NC
1434.1	Liquides inflammables (installation de remplissage ou de distribution) 1. Installations de chargement de véhicules-citernes, de remplissage de récipients mobiles ou des réservoirs des véhicules à moteur, le débit maximum équivalent de l'installation, pour les liquides inflammables de la catégorie de référence (coefficient 1)	pompe gasoil: 4,5 m ³ /h pompe FOD : 3,5 m ³ /h débit maximum équivalent simultané : 0,9 m ³ /h, les 2 pompes ne pouvant être utilisées simultanément	NC

(*) A = Autorisation D = Déclaration NC = Non Classé

Les dispositions de l'arrêté préfectoral d'autorisation du 9 mai 1997 susvisé sont abrogées.

Les prescriptions des titres II à VIII du présent arrêté s'appliquent à toutes les installations exploitées dans l'établissement par le pétitionnaire, qu'elles relèvent ou non de la nomenclature des installations classées.

Le présent arrêté ne dispense pas le bénéficiaire d'obtenir toutes autres autorisations exigées par les lois et règlements en vigueur (permis de construire, etc.).

L'autorisation est accordée sous la réserve des droits des tiers.

Faute par le permissionnaire de se conformer aux conditions fixées ci-dessus et à toutes celles que l'Administration jugerait nécessaire de lui imposer ultérieurement dans l'intérêt de la santé, de la salubrité et de la sécurité publiques, la présente autorisation pourra être suspendue sans préjudice des sanctions pénales prévues par la loi.

La présente autorisation cessera de produire effet si l'installation dont il s'agit reste inexploitée pendant plus de deux années consécutives, sauf le cas de force majeure.

L'exploitant devra se conformer strictement aux dispositions édictées par le livre II (titre III) (parties législative et réglementaire) du code du travail et aux textes pris pour son application dans l'intérêt de l'hygiène et de la sécurité des travailleurs.

TITRE II - DISPOSITIONS GÉNÉRALES

ARTICLE 2

2.1 - Conformité au dossier déposé

Les installations sont implantées, aménagées et exploitées conformément aux dispositions décrites dans le dossier de la demande, lesquelles seront si nécessaire adaptées de telle façon qu'il soit satisfait aux prescriptions énoncées ci-après.

2.2 - Modifications

Tout projet de modification des installations, de leur mode d'utilisation ou de leur voisinage de nature à entraîner un changement notable de la situation existante doit être porté, avant sa réalisation, à la connaissance du préfet avec tous les éléments d'appréciation.

2.3 - Changement d'exploitant

Lorsque l'installation change d'exploitant, le nouvel exploitant ou son représentant, doit en faire la déclaration au préfet dans le mois qui suit la prise en charge de l'exploitation. Cette déclaration doit mentionner, s'il s'agit d'une personne physique, les nom, prénoms et domicile du nouvel exploitant et, s'il s'agit d'une personne morale, sa dénomination ou sa raison sociale, sa forme juridique, l'adresse de son siège social ainsi que la qualité du signataire de la déclaration.

2.4 - Incident grave - Accident

Tout incident grave ou accident de nature à porter atteinte à l'environnement (c'est-à-dire aux intérêts mentionnés à l'article L 511.1 du Code de l'Environnement) doit être immédiatement signalé à l'inspecteur des installations classées à qui l'exploitant remet, dans les plus brefs délais, un rapport précisant les causes et les circonstances de l'accident ainsi que les mesures envisagées pour éviter son renouvellement.

2.5 - Arrêt définitif des installations

Au moins un mois avant l'arrêt définitif de ses installations, l'exploitant doit adresser une notification au préfet du département, conformément au décret n° 77.1133 du 21 septembre 1977 modifié (article 34.1). Elle doit préciser les mesures prises ou prévues pour assurer la protection de l'environnement (c'est-à-dire des intérêts visés à l'article L 511.1 du Code de l'Environnement), notamment en ce qui concerne :

- l'élimination des produits dangereux et des déchets présents sur le site,
- la dépollution des sols et des eaux souterraines éventuellement polluées,
- la protection des installations pouvant présenter des risques d'accidents (puits, citerne, etc),
- la surveillance a posteriori de l'impact de l'installation sur son environnement.

2.6 - Objectifs de conception

Les installations doivent être conçues de manière à limiter les émissions de polluants dans l'environnement, notamment par la mise en œuvre de technologies propres, le développement de techniques de valorisation, la collecte sélective et le traitement des effluents et déchets en fonction de leurs caractéristiques, et la réduction des quantités rejetées.

TITRE III - IMPLANTATION - AMÉNAGEMENT - EXPLOITATION

ARTICLE 3

3.1 - Intégration dans le paysage

L'ensemble du site est maintenu propre et les bâtiments et installations entretenus en permanence. Il est apporté un soin particulier aux abords de l'établissement (plantations, engazonnement, etc.).

3.2 - Clôture

Les installations doivent être entourées d'une clôture réalisée en matériaux résistants et incombustibles d'une hauteur minimale de 2 mètres. Elle doit être implantée et aménagée de façon à faciliter toute intervention ou évacuation en cas de nécessité (passage d'engins de secours). Les accès doivent être munis d'un portail fermant à clé.

3.3 - Contrôles des accès

Les personnes étrangères à l'établissement ne doivent pas avoir un accès libre aux installations.

3.4 - Surveillance

L'exploitation doit se faire sous la surveillance, directe ou indirecte, d'une personne nommément désignée par l'exploitant et ayant une connaissance de la conduite de l'installation et des dangers et inconvénients des produits utilisés ou stockés dans l'établissement.

3.5 - Contrôles et analyses

Indépendamment des contrôles explicitement prévus dans le présent arrêté et qui sont à la charge de l'exploitant, l'inspecteur des installations classées pourra demander en cas de besoin que des contrôles spécifiques, des prélèvements et des analyses soient effectués à l'émission ou dans l'environnement, par un organisme dont le choix sera soumis à son approbation, s'il n'est pas agréé à cet effet, dans le but de vérifier le respect des prescriptions prises au titre de la réglementation sur les installations classées.

Les frais occasionnés par ces contrôles seront supportés par l'exploitant.

Tous les enregistrements, rapports de contrôle et registres mentionnés dans le présent arrêté seront conservés durant trois ans à la disposition de l'Inspecteur des Installations Classées, qui pourra demander par ailleurs que des copies ou synthèses de ces documents lui soient adressées.

Sauf accord préalable de l'inspecteur des installations classées, les méthodes de prélèvement, mesure et analyse sont les méthodes normalisées.

3.6 - Aménagement des points de rejet dans l'eau

En tant que de besoin, les installations sont conçues et aménagées de manière à permettre des contrôles de rejet dans de bonnes conditions.

En particulier sur chaque canalisation de rejet d'effluents doivent être prévus un point de prélèvement d'échantillons.

Ces points doivent être implantés dans une section dont les caractéristiques (rectitude de la conduite à l'amont, qualité des parois, régime d'écoulement, etc.) permettent de réaliser des prélèvements et/ou mesures représentatives de manière à ce que la vitesse n'y soit pas sensiblement ralentie par des seuils ou obstacles situés à l'aval et que l'effluent soit suffisamment homogène.

L'ensemble de ces points doivent être aménagés de manière à être aisément accessibles et permettre des interventions en toute sécurité.

3.7 - Surveillance des rejets

3.7.1 - Surveillance

Les contrôles (prélèvements et analyses), dont la périodicité et les paramètres sont fixés au titre V, devront être effectués par un organisme agréé par le Ministre chargé de l'Environnement ou choisi en accord avec l'inspection des installations classées.

Ces contrôles, dont les frais sont à la charge de l'exploitant, seront effectués sur un échantillon représentatif du rejet et pendant une période de fonctionnement normal des installations. La fiche de prélèvement indiquera les conditions de fonctionnement de l'établissement, notamment le type et le niveau des productions influençant la nature et le débit des effluents. Cette fiche restera annexée aux résultats de l'analyse.

L'exploitant de l'établissement assurera à l'organisme retenu le libre accès aux émissaires concernés, sous réserve du strict respect des règles de sécurité en vigueur dans l'établissement, et lui apportera toute aide nécessaire à la réalisation des prélèvements. Ces derniers devront être effectués par l'organisme qui pourra toutefois utiliser l'échantillonneur automatique si le rejet en est équipé.

Toutes les analyses devront être effectuées suivant des méthodes normalisées.

3.7.2 - Transmission des résultats

Les résultats des contrôles prévus aux articles suivants seront, dès leur réception par l'exploitant, transmis à l'inspection des installations classées accompagnés systématiquement de la fiche de prélèvement et d'un commentaire précisant notamment les causes des dépassements éventuels et les mesures correctives mises en place ou envisagées.

Les résultats seront archivés pendant une durée d'au moins trois ans. Ils devront pouvoir être présentés à chaque demande de l'inspection des installations classées.

3.8 - Maintenance - Provisions

Les équipements, notamment ceux concourant à la protection de l'environnement, doivent être entretenus régulièrement.

L'établissement doit disposer de réserves suffisantes de produits ou matières consommables, et d'éléments d'équipement utilisés de manière courante ou occasionnellement pour assurer la protection de l'environnement, tels que produits de neutralisation, liquides inhibiteurs, produits absorbants, etc.

3.9 - Exploitation des installations de traitement

Les installations de traitement, lorsqu'elles sont nécessaires au respect des valeurs limites fixés au titre V, doivent être conçues de manière à faire face aux variations de débit, de température ou de composition des effluents à traiter en particulier à l'occasion du démarrage ou de l'arrêt des installations.

Les installations de traitement doivent être correctement entretenues.

Les installations de traitement doivent être exploitées et entretenues de manière à réduire à leur minimum les durées d'indisponibilité pendant lesquelles elles ne peuvent assurer pleinement leur fonction. Si une indisponibilité est susceptible de conduire à un dépassement des valeurs limites imposées, l'exploitant doit prendre les dispositions nécessaires pour réduire la pollution émise en réduisant ou arrêtant si besoin les fabrications concernées.

TITRE IV - PRÉVENTION DE LA POLLUTION DE L'AIR

ARTICLE 4

4.1- Règles générales

Sauf de façon fugitive, il est interdit d'émettre dans l'atmosphère des fumées, des buées, des suies, des poussières ou des gaz en quantités susceptibles d'incommoder le voisinage et de nuire à la santé et à la sécurité publique ;

Tout brûlage à l'air libre de quelque nature qu'il soit est interdit.

Les ateliers seront ventilés efficacement, mais toutes dispositions seront prises pour que le voisinage ne puisse être incommodé par la dispersion des poussières, ni par des émanations nuisibles ou gênantes.

Les dispositions nécessaires seront prises pour réduire la probabilité des émissions accidentelles et pour que les rejets correspondants ne présentent pas de danger pour la santé et la sécurité publiques.

Les poussières, gaz polluants ou odeurs doivent, dans la mesure du possible, être captés à la source et canalisés.

Les fillers (éléments fins inférieurs à 80µm) et les produits pulvérulents non stabilisés doivent être confinés (récipients, silos, bâtiments fermés) et les installations de manipulation, transvasement, transport de produits pulvérulents doivent être munies de dispositifs de capotage et d'aspiration permettant de réduire les envois de poussières. Si nécessaire, les dispositifs d'aspiration sont raccordés à une installation de dépoussiérage en vue de respecter les dispositions du présent arrêté.

Le stockage des autres produits en vrac doit être réalisé dans la mesure du possible dans des espaces fermés. A défaut, des dispositions particulières tant au niveau de la conception et de la construction (implantation en fonction du vent, écran, etc.) que de l'exploitation doivent être mises en œuvre.

Lorsque les stockages se font à l'air libre, il peut être nécessaire de prévoir l'humidification du stockage ou la pulvérisation d'additifs pour limiter les envois par temps sec.

Les points de rejet dans le milieu naturel doivent être en nombre aussi réduit que possible. Les ouvrages de rejet doivent permettre une bonne diffusion des effluents dans le milieu récepteur.

Les rejets à l'atmosphère sont dans toute la mesure du possible collectés et évacués, après traitement éventuel, par l'intermédiaire de cheminées pour permettre une bonne diffusion de ces rejets. La forme des conduits, notamment dans leur partie la plus proche du débouché à l'atmosphère, doit être conçue de façon à favoriser au maximum l'ascension des gaz dans l'atmosphère. La partie terminale de la cheminée peut comporter un convergent réalisé suivant les règles de l'art lorsque la vitesse d'éjection est plus élevée que la vitesse choisie pour les gaz dans la cheminée. L'emplacement de ces conduits doit être tel qu'il ne puisse à aucun moment y avoir siphonnage des effluents rejetés dans les conduits ou prises d'air avoisinants. Les contours des conduits ne doivent pas présenter de point anguleux et la variation de la section des conduits au voisinage du débouché doit être continue et lente.

4.2 - Conditions de rejet à l'atmosphère, valeurs limites et suivi des rejets

4.2.1 – L'application des règles précédentes conduit aux modalités de rejet suivantes :

ATELIER	N° DU POINT DE REJET	HAUTEUR DE CHEMINÉE CORRESPONDANTE
Chaudière usine 1	1	10 m au minimum
Chaudière usine 2	2	10 m au minimum
Usine 1	3 à 13	10 m au minimum pour les installations mises en service postérieurement au 3 mars 1998
Usine 2	14 à 19	10 m au minimum pour les installations mises en service postérieurement au 3 mars 1998
Séchoir	20	10 m au minimum

4.2.2 - Valeur limite des rejets

Points de rejet n° 1 et 2					
Paramètres	Valeurs limites			Contrôle externe	
	Concentration	Flux chaudière 1	Flux chaudière 2	Mesure	Fréquence
Vitesse d'éjection	5 m/s			Sur un prélèvement d'au moins 1/2 h	Une fois tous les 3 ans et à la demande de l'inspecteur des installations classées. Le contrôle ne porte pas sur les poussières, ni sur les oxydes de soufre
Poussières	5 mg/Nm ³	14 g/h	4,8 g/h		
Oxydes de soufre en équivalent SO ₂	5 mg/Nm ³	14 g/h	4,8 g/h		
Oxydes d'Azote en équivalent NO ₂	200 mg/Nm ³	0,56 kg/h	0,191 kg/h		

Points de rejet n° 3 à 19						
Bâtiment concerné	N° point de rejet	Installation raccordée	Valeurs limites		Contrôle externe	
			Concentration (mg/Nm ³)	Flux (g/h)	mesure	Fréquence
Usine 1	3	Fosse 2	40	700	Sur un prélèvement d'au moins 1/2 h	Une fois tous les 3 ans (sauf pour les rejets 3, 4, 5, 6, 7, 14, 15, 16 et 18) et à la demande de l'inspecteur des installations classées
	4	Ensilage MP 17		90		
	5	Ensilage MP 18		120		
	6	Ensilage MP 19		40		
	7	Ensilage MP 20		90		
	8	Broyeur 1		20		
		Broyeurs 2A et 2B				
	9	Refroidisseur 3		710		
	10	Refroidisseur 2		500		
	11	Refroidisseur 1		810		
	12	Refroidisseur 4		1080		
	13	Refroidisseur 5		900		
	Usine 2	14		Fosse 3		
15		Ensilage MPS1	86,4			
16		Ensilage MPS2	86,4			
17		Broyage ligne bleue	600			
		Broyage ligne rose				
		Broyage ligne verte				
18		Ajout additifs	90			
19	Refroidisseur ligne bleue	290				
	Refroidisseur ligne rose					
	Refroidisseur ligne verte					

Points de rejet n° 20				
Paramètres	Valeurs limites		Contrôle externe	
	concentration	flux	mesure	fréquence
poussières	150 mg/Nm ³	12 kg/h	Sur un prélèvement d'au moins 1/2 h	Une fois tous les 3 ans et à la demande de l'inspecteur des installations classées. Le contrôle ne porte pas sur les poussières, ni sur les oxydes de soufre
Oxydes de soufre en équivalent SO ₂	5mg/Nm ³	400 g/h		
Oxydes d'Azote en équivalent NO ₂	400 mg/Nm ³	32 kg/h		
COV non méthanique	150 mg/Nm ³	12 kg/h		

Le Nm³ correspond au volume des gaz rapportés à des conditions normalisées de température (273 ° kelvin) et de pression (101,3 kilopascal) après déduction de la vapeur d'eau (gaz secs), la teneur en oxygène étant ramenée à 3 % en volume.

Un contrôle externe est un contrôle réalisé par un cabinet extérieur indépendant, disposant de la compétence humaine et des matériels nécessaires à la conduite du dit contrôle selon les normes en vigueur.

En cas de rejets non conformes aux seuils ci-dessus, l'exploitant en informera l'inspection des installations classées dès qu'il en a connaissance. Des dispositions correctives seront alors engagées. Une nouvelle campagne de mesure visant à vérifier l'adéquation des mesures prises sera ensuite réalisée. Dans ce cas, les résultats seront transmis à l'inspecteur des installations classées.

TITRE V - PRÉVENTION DE LA POLLUTION DE L'EAU

ARTICLE 5

5.1 - Règles générales

Les points de rejet dans le milieu naturel doivent être en nombre aussi réduit que possible. Les ouvrages de rejet doivent permettre une bonne diffusion des effluents dans le milieu récepteur.

Les dispositifs de rejet des eaux résiduaires doivent être aménagés de manière à réduire autant que possible la perturbation apportée au milieu récepteur, aux abords du point de rejet, en fonction de l'utilisation de l'eau à proximité immédiate et à l'aval de celui-ci, et à ne pas gêner la navigation.

Un schéma de tous les réseaux et un plan des égouts doivent être établis par l'exploitant, régulièrement mis à jour, notamment après chaque modification notable, et datés.

Ce plan doit faire apparaître les secteurs collectés, les points de branchement, regards, avaloirs, postes de relevage, postes de mesure, vannes manuelles et automatiques... Il est tenu à la disposition de l'inspection des installations classées ainsi que des services d'incendie et de secours.

Le rejet direct ou indirect, même après épuration d'eaux résiduaires, dans une nappe souterraine est interdit.

Les effluents aqueux rejetés par les installations ne doivent pas être susceptibles de dégrader les réseaux d'égouts ou de dégager des produits toxiques ou inflammables dans ces égouts, éventuellement par mélange avec d'autres effluents. Ces effluents ne doivent pas contenir de substances de nature à gêner le bon fonctionnement des ouvrages de traitement.

A l'exception des cas accidentels où la sécurité des personnes ou des installations serait compromise, il est interdit d'établir des liaisons directes entre les réseaux de collecte des effluents devant subir un traitement, ou être détruits, et le milieu récepteur.

5.2 - Prélèvements

5.2.1 - Règles Générales

L'exploitant doit prendre toutes les dispositions nécessaires dans la conception des installations pour limiter la consommation d'eau. En particulier, la réfrigération en circuit ouvert est interdite.

Sans préjuger des dispositions du décret du 24 septembre 1992 relatif à la limitation ou la suspension provisoire des usages de l'eau, les prélèvements d'eau sont faits à partir du réseau d'alimentation d'eau potable collectif.

Un puits au niveau de l'usine 1 permet d'évacuer par pompage (max : 20 m³/h) les eaux souterraines lorsque le niveau de la nappe souterraine atteint une cote mettant en danger l'établissement vis-à-vis du risque d'inondation. Dans le cas où le risque d'inondation n'est pas avéré, tout pompage dans ce puits est interdit.

La consommation en eau de ville à partir du réseau public est limitée à 13 000 m³/an.

Toutes les installations de prélèvement doivent être munies d'un dispositif de mesure totalisateur.

Le relevé des indications du dispositif de mesure totalisateur est effectué a minima tous les mois et est porté sur un registre tenu à la disposition de l'inspecteur des installations classées.

Chaque ouvrage doit être équipé d'un disconnecteur ou de tout autre dispositif équivalent.

5.2.2 - Pompage en nappe

5.2.2.1 – Occupation des sols – Protection du forage

Une zone de 35 m au moins autour du forage sera neutralisée de tout stockage, quel qu'il soit, et exempte de toutes sources de pollution. Cette surface sera maintenue en parfait état de propreté. Des dispositions seront prises afin d'éviter que les eaux de ruissellement n'atteignent les eaux souterraines. A l'intérieur de cette zone de 35 m, la circulation des véhicules et des engins de manutention sera assurée sur des voies de circulation dont la pente devra permettre l'écoulement d'éventuels déversements accidentels dans une direction opposée à l'implantation du forage. L'accès au forage est interdit par une clôture spécifique.

5.2.2.2 – Débit du forage

Le débit du pompage ne devra pas dépasser 20 m³/h en pointe.

5.2.2.2 – Précautions pendant l'exploitation du forage

La pompe utilisée sera munie d'un clapet de pied interdisant tout retour de fluide vers le forage.

L'exploitant veillera à conserver un environnement immédiat et proche de bonne qualité et tiendra compte de l'existence du forage dans tout projet de modification des structures de l'exploitation (modification ou extension de bâtiment...).

Toutes dispositions doivent être prises pour éviter de mettre en communication des nappes d'eau distinctes, et pour prévenir toute introduction de pollution de surface, notamment par un aménagement approprié vis-à-vis des installations de stockage ou d'utilisation de substances dangereuses.

5.2.2.3 – Abandon provisoire ou définitif de l'ouvrage

En cas d'abandon provisoire ou d'un arrêt de longue durée, le forage sera déséquipé (extraction de la pompe). La protection de la tête et l'entretien de la zone neutralisée seront assurés.

En cas d'abandon définitif, le forage sera comblé de graviers ou de sables propres jusqu'au plus 7 m du sol, suivi d'un bouchon de sobranite jusqu'à - 5 m, et le reste sera cimenté (de - 5 m jusqu'au sol). Dans le cas d'un forage équipé, le regard de la tête de forage pourra être laissé en place, elle sera alors comblée par un matériau inerte. Dans le cas d'un forage non équipé, les 50 derniers cm seront comblés par de la terre végétale.

5.3 - Conditions de rejets au milieu récepteur

Les rejets d'eaux résiduelles se font dans les conditions suivantes :

ATELIER OU CIRCUIT D'EAU	N° DU POINT DE REJET	MILIEU RÉCEPTEUR
Eaux Domestiques, de lavage des camions, de purge des chaudières	1	Ruisseau de la Volerie après traitement dans un système d'assainissement autonome (Filtres à sable plantés) et transit dans un bassin d'orage « à sec » (480 m ³ mini)
Eaux pluviales de toiture, de ruissellement sur les aires extérieures imperméabilisées,	2	Ruisseau de la Volerie après traitement dans un système d'assainissement autonome (Filtres à sable plantés), pour le premier flot, by-pass du système d'assainissement autonome pour le flot suivant (commandé par un flotteur), et dans tous les cas transit dans un bassin d'orage « à sec » (480 m ³ mini)
Eaux d'exhaure du puits	3	

Avant rejet au ruisseau de la Volerie, la canalisation de sortie du bassin d'orage sera équipée d'une vanne de fermeture permettant la rétention des eaux d'extinction d'incendie ou issues d'un déversement intempestif de produits polluants liquides.

5.4 - Prévention des pollutions accidentelles

5.4.1 - Règles générales

L'exploitant doit prendre toutes les dispositions nécessaires dans la conception et la construction des installations pour limiter les risques de pollution accidentelle des eaux ou des sols.

Le transport des produits à l'intérieur de l'établissement doit être effectué avec les précautions nécessaires pour éviter le renversement accidentel des emballages (arrimage des fûts,...).

5.4.2 - Cuvette de rétention

Tout stockage d'un liquide susceptible de créer une pollution des eaux ou des sols doit être associé à une capacité de rétention dont le volume doit être au moins égal à la plus grande des deux valeurs :

- 100 % de la capacité du plus grand réservoir,
- 50 % de la capacité des réservoirs associés.

Cette dernière disposition n'est pas applicable aux bassins de traitement des eaux résiduaires.

Lorsque le stockage est constitué exclusivement de récipients de capacité unitaire inférieure ou égale à 250 l, admis au transport, le volume minimal de la rétention est égal soit à la capacité totale des récipients si cette capacité est inférieure à 800 litres, soit à 20 % de la capacité totale avec un minimum de 800 l si cette capacité excède 800 litres.

La cuvette de rétention doit être étanche aux produits qu'elle pourrait contenir et résister à l'action physique et chimique des fluides. Il en est de même pour son dispositif d'obturation qui doit être maintenu fermé en conditions normales.

Les réservoirs ou récipients contenant des produits incompatibles ne doivent pas être associés à une même rétention.

Le stockage des liquides inflammables ainsi que des autres produits toxiques, corrosifs ou dangereux pour l'environnement n'est autorisé sous le niveau du sol que dans des réservoirs en fosse maçonnée, ou autre dispositifs équivalents.

Les réservoirs fixes sont munis de jauge de niveau et, pour les stockages enterrés, de limiteur de remplissage.

L'étanchéité des réservoirs doit être contrôlable à tout moment. Le bon état des systèmes de détection de fuites en place sur les stockages enterrés seront vérifiés au moins tous les 6 mois.

5.4.3 - Rétention des aires et locaux de travail

Le sol des aires et des locaux de stockage ou de manipulation des produits dangereux pour l'homme ou susceptibles de créer une pollution de l'eau ou du sol doit être étanche, incombustible et équipé de façon à pouvoir recueillir les eaux de lavage et les produits répandus accidentellement.

Les aires de chargement et de déchargement de carburant doivent être étanches et reliées à des rétentions dimensionnées selon les règles fixées ci-dessus.

5.4.4 - Eaux susceptibles d'être pollués lors d'un accident

Toutes dispositions sont prises pour que les liquides répandus à la suite d'un accident ou d'un incendie (y compris les eaux utilisées pour l'extinction) ne puissent gagner directement le milieu récepteur. En particulier, en cas d'incendie, l'exploitant mettra en œuvre une procédure élaborée sous sa responsabilité visant à s'assurer de la fermeture de la vanne d'arrêt prévue à l'article 5.3 ci-dessus.

Les produits ainsi recueillis et ceux recueillis dans les ouvrages visés au présent titre sont de préférence récupérés et recyclés, ou en cas d'impossibilité traités conformément à l'article relatif aux déchets.

5.5 - Valeurs limites et suivi des eaux résiduaires industrielles

Les rejets d'eaux résiduaires doivent faire l'objet en tant que de besoin d'un traitement avant rejet, permettant de respecter les valeurs limites suivantes (contrôlées, sauf stipulation contraire de la norme, sur l'effluent brut non décanté et non filtré) sans dilution préalable ou mélange avec d'autres effluents :

- pH compris entre 5,5 et 8,5
- température inférieure à 30°C.

Point de rejet n°2 (voir article 5.3)

Paramètre	Valeurs limites		Critères de surveillance			
			Contrôle interne		Contrôle externe	
			Mesure	Fréquence	Mesure	Fréquence
Azote Global	30 mg/l	50 kg/j	Néant	Néant	Sur prélèvement instantané	Tous les 3 ans et à la demande de l'inspecteur des installations classées
Phosphore Total	10 mg/l	15 kg/j				
MEST	100 mg/l	15 kg/j				
DBO ₅	100 mg/l	30 kg/j				
DCO	300 mg/l	100 kg/j				
Hydrocarbures totaux	10 mg/l	Néant				

Le point de rejet n°1 pourra faire l'objet, s'il en était besoin, d'analyses sur les paramètres et dans les conditions fixées par l'inspecteur des installations classées.

5.6 – Epandage

L'épandage des eaux résiduaires, des boues et des déchets est interdit.

TITRE VI - DÉCHETS

ARTICLE 6

6.1 - Gestion

L'exploitant devra prendre toutes les dispositions nécessaires dans l'exploitation de ses installations pour limiter les quantités de déchets produits notamment en effectuant toutes les opérations de recyclage et de valorisation techniquement et économiquement possibles.

6.2 - Stockage

Les conditions de stockage des déchets et résidus produits par l'établissement, avant leur élimination, doivent permettre de limiter les risques de pollution (prévention d'un lessivage par les eaux météoriques, d'une pollution des eaux superficielles et souterraines, des envois et des odeurs) pour les populations avoisinantes et l'environnement.

Les stockages temporaires, avant élimination des déchets spéciaux, doivent être réalisés sur des cuvettes de rétention étanches et si possible être protégés des eaux météoriques.

6.3 - Déchets banals - Déchets d'emballage

Les déchets banals (bois, papier, verre, textile, plastique, caoutchouc, etc.) et non-souillés par des produits toxiques ou polluants peuvent être récupérés, valorisés ou éliminés dans les mêmes conditions que les ordures ménagères.

Les seuls modes d'élimination autorisés pour les déchets d'emballage sont la valorisation par réemploi, recyclage ou toute autre action visant à obtenir des matériaux utilisables ou de l'énergie dans des installations dûment prévues à cet effet.

6.4 - Déchets industriels spéciaux

Les déchets industriels spéciaux dont la nature physico-chimique peut être source d'atteintes particulières pour l'environnement devront faire l'objet de traitements spécifiques garantissant tout risque de pollution sur le milieu récepteur.

Pour chaque déchet industriel spécial, l'exploitant établira une fiche d'identification du déchet qui sera régulièrement tenue à jour et qui comportera les éléments suivants :

- le code du déchet selon la nomenclature,
- la dénomination du déchet,
- le procédé de fabrication dont provient le déchet,
- son mode de conditionnement,
- le traitement d'élimination prévu,
- les caractéristiques physiques du déchet (aspect physique et constantes physiques du déchet)
- la composition chimique du déchet (compositions organique et minérale)
- les risques présentés par le déchet,
- les réactions possibles du déchet au contact d'autres matières
- les règles à observer pour combattre un éventuel sinistre ou une réaction indésirable.

L'exploitant tiendra, pour chaque déchet industriel spécial, un dossier où seront archivés :

- la fiche d'identification du déchet et ses différentes mises à jour,
- les résultats des contrôles effectués sur les déchets,
- les observations faites sur le déchet,
- les bordereaux de suivi de déchets industriels renseignés par les centres éliminateurs.

Pour chaque enlèvement les renseignements minimums suivants seront consignés sur un document de forme adaptée (registre, fiche d'enlèvement ...) et conservé par l'exploitant :

- code du déchet selon la nomenclature,
- dénomination du déchet,
- quantité enlevée,
- date d'enlèvement,
- nom de la société de ramassage et numéro d'immatriculation du véhicule utilisé,
- destination du déchet (éliminateur),
- nature de l'élimination effectuée.

L'ensemble de ces renseignements sera tenu à la disposition de l'Inspecteur des Installations Classées de la Direction Régionale de l'Industrie, de la Recherche et de l'Environnement.

6.5 - Elimination

L'élimination des déchets qui ne peuvent être valorisés à l'intérieur de l'établissement ou de ses dépendances, doit être assurée dans des installations dûment autorisées à cet effet au titre du code de l'Environnement. L'exploitant doit être en mesure d'en justifier l'élimination. Les documents justificatifs doivent être conservés pendant 3 ans.

Tout brûlage à l'air libre de déchets, de quelque nature qu'ils soient, est interdit.

L'exploitant doit tenir à la disposition de l'inspecteur des installations classées une caractérisation précise et une quantification de tous les déchets générés par ses activités.

6.6 - Transport

En cas d'enlèvement et de transport, l'exploitant s'assure lors du chargement que les emballages ainsi que les modalités d'enlèvement et de transport sont de nature à assurer la protection de l'environnement et à respecter les réglementations spéciales en vigueur.

TITRE VII - BRUIT ET VIBRATIONS

ARTICLE 7

7.1 : Principes généraux

Les installations seront construites, équipées et exploitées de façon que leur fonctionnement ne puisse être à l'origine de bruits ou de vibrations mécaniques susceptibles de compromettre la santé ou la sécurité du voisinage ou de constituer une gêne pour sa tranquillité.

Les prescriptions de l'arrêté ministériel du 23 janvier 1997 relatif à la limitation des bruits émis dans l'environnement par les installations classées pour la protection de l'environnement sont applicables.

7.2 : Insonorisation des engins de chantier

Les véhicules de transport, les matériels de manutention et les engins de chantier utilisés à l'intérieur de l'établissement devront être conformes à la réglementation en vigueur et notamment aux dispositions du décret n° 95.79 du 23 janvier 1995 et des textes pris en application.

7.3 : Appareils de communication

L'usage de tous appareils de communication par voie acoustique (sirènes, avertisseurs, haut-parleurs ...) gênants pour le voisinage sera interdit, sauf si leur emploi est exceptionnel et réservé à la prévention ou au signalement d'incidents graves ou d'accidents.

7.4 : Niveaux acoustiques

Le tableau ci-après fixe :

- les niveaux limites de bruit à ne pas dépasser en limite de propriété pour les différentes périodes de la journée;
- les émergences maximales admissibles dans les zones à émergence réglementée telles que définies à l'article 2 de l'arrêté ministériel du 23 janvier 1997.

Période	Niveaux limites admissibles (en dB(A)) en limite de propriété		Emergences admissibles
	Limite Ouest	Limites Sud, Est et nord	
Jour : 7h à 22h sauf dimanches et jours fériés	69	70	6 dB(A)
Nuit : 22h à 7h, ainsi que les Dimanches et jours fériés	58	60	4 dB(A)

Dans le cas où le bruit particulier de l'établissement est à tonalité marquée au sens du point 1.9 de l'annexe de l'arrêté du 23 janvier 1997, de manière établie ou cyclique, sa durée d'apparition ne doit pas excéder 30 pour cent de la durée de fonctionnement de l'établissement dans chacune des périodes diurnes ou nocturnes définies dans le tableau ci-dessus.

7.5 : Contrôle

L'exploitant fera réaliser tous les trois ans, à ses frais, une mesure des niveaux d'émission sonore de son établissement, pendant une période de fonctionnement normal des installations, par une personne ou un organisme qualifié choisi après accord de l'inspection des installations classées. Ces mesures devront permettre d'apprécier le respect des valeurs limites fixées dans le tableau ci-dessus. L'organisme chargé d'effectuer ces contrôles devra spécifier dans son rapport d'analyse les conditions de fonctionnement, au cours des mesures, des installations susceptibles d'être à l'origine des principales émissions sonores.

Les mesures sont effectuées selon la méthode définie en annexe de l'arrêté du 23 janvier 1997.

Ces mesures sont effectuées dans des conditions représentatives du fonctionnement de l'installation sur une durée d'une demi-heure au moins.

7.6 : Vibrations

Les machines fixes susceptibles d'incommoder le voisinage par des trépidations seront isolées par des dispositifs antivibratoires efficaces. La gêne éventuelle sera évaluée conformément aux règles techniques annexées à la circulaire 86-23 du 23 juillet 1986 relative aux vibrations mécaniques émises dans l'environnement par les installations classées.

TITRE VIII - PRÉVENTION DES RISQUES

ARTICLE 8

8.1 - Accessibilité

Les installations de l'établissement doivent être accessibles pour permettre l'intervention des services d'incendie et de secours. Chaque bâtiment est desservi, sur au moins une face, par

une voie-engin ou par une voie-échelle si le plancher haut de cette installation est à une hauteur supérieure à 8 mètres par rapport à cette voie.

8.2 - Canalisations de transport

Les collecteurs véhiculant des eaux polluées par des liquides inflammables ou susceptibles de l'être, doivent être équipés d'une protection efficace contre le danger de propagation de flammes.

Les canalisations de transport de fluides dangereux ou insalubres et de collecte d'effluents pollués ou susceptibles de l'être doivent être étanches et résister à l'action physique et chimique des produits qu'elles sont susceptibles de contenir. Sauf exception motivée par des raisons de sécurité ou d'hygiène, les canalisations de transport de fluides dangereux à l'intérieur de l'établissement doivent être aériennes, sectionnables et aussi réduites que possible.

Si elles sont enterrées, elles sont placées dans des gaines ou caniveaux étanches, équipés de manière à recueillir des éventuels écoulements accidentels. Leur bon état doit être vérifié par un organisme qualifié autant que de besoin et au moins une fois tous les ans. Les justificatifs sont tenus à la disposition de l'inspecteur des installations classées.

Les canalisations sont, en tant que de besoin, protégées contre les agressions extérieures (corrosions, chocs, température excessive, tassement du sol...).

Les supports ou ancrages des canalisations doivent être appropriés au diamètre et à la charge de celles-ci. Toutes les dispositions sont prises pour empêcher que la dilatation n'entraîne des contraintes dangereuses sur les canalisations ou leurs supports.

Les vannes et tuyauteries doivent être d'accès facile et leur signalisation conforme aux normes applicables ou à une codification reconnue. Les vannes doivent porter de manière indélébile le sens de leur fermeture.

8.3 - Localisation des risques

L'exploitant recense, sous sa responsabilité, les parties de l'établissement qui, en raison des caractéristiques qualitatives et quantitatives des matières mises en œuvre, stockées, utilisées ou produites, sont susceptibles d'être à l'origine d'un sinistre pouvant avoir des conséquences directes ou indirectes sur l'environnement, la sécurité publique ou le maintien en sécurité de l'établissement.

L'exploitant détermine pour chacune de ces parties de l'établissement la nature du risque (incendie, atmosphères explosives ou émanations toxiques). Ce risque est signalé.

L'exploitant définit, sous sa responsabilité, 3 types de zones de dangers en fonction de leur aptitude à l'explosion :

- zones 0 : zone dans laquelle une atmosphère explosive est présente en permanente ou pendant de longues durées,
- zones 1 : zone dans laquelle une atmosphère explosive est susceptible de se former en service normale,
- zones 2 : zone dans laquelle une atmosphère explosive n'est pas susceptible de se former en service normale ou, si cela se produit, ne peut subsister que pendant une courte période.

Ces zones seront appelées respectivement 20, 21, et 22 lorsque l'on est en présence d'une atmosphère explosible empoussiérée.

8.4 - Comportement au feu des bâtiments

La conception générale des parties de l'établissement construites après la date de notification du présent arrêté est conduite de sorte à assurer, à partir d'une division des activités

concernées, une séparation effective des risques présentés par leur éloignement ou une séparation physique de stabilité suffisante eu égard aux risques eux-mêmes.

La stabilité au feu des structures doit être compatible avec les délais d'intervention des services d'incendie et de secours. Les éléments de construction seront d'une manière générale incombustibles. L'usage des matériaux combustibles est limité au strict minimum indispensable.

8.5 - Evénements d'explosion

Les locaux classés en zones de dangers d'explosion, ainsi que les enceintes susceptibles d'entraîner un confinement, sont conçus de manière à offrir le moins de résistance possible en cas d'explosion. Ils sont, au besoin, munis d'événements d'explosion de manière à limiter les conséquences d'une éventuelle explosion et munis de moyens de prévention contre la dispersion ou de dispositifs équivalents.

8.6 - Désenfumage

Les locaux à risque d'incendie, en particulier dans l'usine 1, doivent être équipés, en partie haute, sur au moins 2 % de leur surface, d'éléments permettant, en cas d'incendie, l'évacuation des fumées (par exemple, matériaux légers fusibles sous l'effet de la chaleur). Sont obligatoirement intégrés dans ces éléments des exutoires de fumée et de chaleur à commande automatique et manuelle dont la surface est au moins égale à 1 % de la surface du local. La commande manuelle des exutoires de fumée doit être facilement accessible depuis les accès situés au niveau du sol.

8.7 - Ventilation des locaux à risques d'explosion

Sans préjudice des dispositions du code du travail, les locaux doivent être convenablement ventilés pour éviter tout risque d'atmosphère explosible. Le débouché à l'atmosphère de la ventilation doit être placé aussi loin que possible des habitations voisines.

8.8 - Chauffage des locaux à risques

Le chauffage éventuel des locaux situés en zones à risques ne peut se faire que par fluide chauffant (air, eau, vapeur d'eau), la température de la paroi extérieure chauffante n'excédant pas 150°C. Tout autre procédé de chauffage peut être admis, dans chaque cas particulier, s'il présente des garanties de sécurité équivalentes.

8.9 - Connaissance des produits - Etiquetage

L'exploitant doit avoir à sa disposition des documents lui permettant de connaître la nature et les risques des produits dangereux présents dans l'installation, en particulier les fiches de données de sécurité prévues par l'article R 231.53 du code du travail.

Les fûts, réservoirs et autres emballages doivent porter en caractères très lisibles le nom des produits et, s'il y a lieu, les symboles de danger conformément à la réglementation relative à l'étiquetage des substances et préparations chimiques dangereuses.

L'exploitant doit tenir à jour un état indiquant la nature et la quantité des produits dangereux détenus, auquel est annexé un plan général des stockages. Cet état est tenu à la disposition de l'inspecteur des installations classées et des services d'incendie et de secours.

8.10 - Stockage dans les ateliers

La présence dans les ateliers de matières dangereuses ou combustibles est limitée aux nécessités de l'exploitation.

8.11 - Propreté des locaux à risques

Les locaux à risques doivent être maintenus propres et régulièrement nettoyés notamment de manière à éviter les amas de matières combustibles et de poussières susceptibles de s'enflammer ou de propager une explosion. Le matériel de nettoyage doit être adapté aux risques présentés par les produits et poussières.

8.12 - Foudre

L'ensemble de l'établissement doit être conforme à l'arrêté du 28 janvier 1993 relatif à la protection de certaines installations classées contre les effets de la foudre, et à ses circulaires d'application. Un paratonnerre sera ainsi installé sur le bâtiment de production.

En particulier, l'état des dispositifs de protection contre la foudre (paratonnerre à dispositifs d'amorçage), installés en application de l'arrêté du 28 janvier 1993 susvisé, fera l'objet, tous les cinq ans, d'une vérification suivant l'article 5.1 de la norme française C 17-100 adapté au type de système de protection mis en place. Dans ce cas la procédure sera décrite dans un document tenu à la disposition de l'inspecteur des installations classées.

Cette vérification devra également être effectuée après l'exécution de travaux sur les bâtiments et structures protégés ou avoisinants susceptibles d'avoir porté atteinte au système de protection contre la foudre mis en place et après tout impact par la foudre constaté sur ces bâtiments ou structures.

ARTICLE 9 - Installations électriques

9.1 - Généralités

Les dispositions qui suivent s'appliquent à l'ensemble des installations électriques présentes dans l'établissement, à l'exception de celles situées à l'intérieur des zones définies à l'article 8.3 ci-dessus, pour ce qui concerne les silos, pour lesquelles des prescriptions particulières sont imposées à l'article 12.4 ci-dessous.

Les installations électriques sont conformes à la norme NFC 15.100 pour la basse tension et aux normes NFC 13.100 et NFC 13.200 pour la haute tension.

Dans les zones à risques d'incendie ou d'explosion, les canalisations et le matériel électrique doivent être réduits à leur strict minimum, ne pas être une cause possible d'inflammation et être convenablement protégés contre les chocs, contre la propagation des flammes et contre l'action des produits présents dans les locaux où ils sont implantés.

Ainsi, dans les locaux exposés aux poussières et aux projections de liquides, le matériel est étanche à l'eau et aux poussières en référence à la norme NFC 20.010. Dans les locaux où sont accumulées des matières inflammables ou combustibles, le matériel est conçu et installé de telle sorte que le contact accidentel avec ces matières ainsi que l'échauffement dangereux de celles-ci soient évités. En particulier, dans ces zones, le matériel électrique dont le fonctionnement provoque des arcs, des étincelles ou l'incandescence d'éléments, n'est autorisé que si ces sources de dangers sont incluses dans des enveloppes appropriées.

Dans les zones à risques d'explosion, les installations électriques sont conformes à la réglementation des installations électriques des établissements réglementés au titre de la législation des installations classées et susceptibles de présenter des risques d'explosion (arrêté ministériel du 31 mars 1980 - J.O. du 30 avril 1980).

En particulier, pour les zones I, elles doivent répondre aux dispositions du décret n° 78-779 du 17 juillet 1978 et de ses textes d'application et pour les zones II, elles doivent, soit répondre aux mêmes dispositions, soit être constituées de matériels de bonne qualité industrielle qui, en

service normal, n'engendrent ni arc, ni étincelle, ni surface chaude susceptible de provoquer une explosion.

Des interrupteurs multipolaires pour couper le courant (force et lumière) sont installés à l'extérieur des zones de dangers

Les transformateurs, contacteurs de puissance sont implantés dans des locaux spéciaux situés à l'extérieur des zones à risques.

9.2 - Electricité statique - Mise à la terre

En zones à risques, tous les récipients, canalisations, éléments de canalisations, masses métalliques fixes ou mobiles doivent être connectés électriquement de façon à assurer leur liaison équipotentielle.

L'ensemble doit être mis à la terre. La valeur des résistances des prises de terre est conforme aux normes.

Les matériels constituant les appareils en contact avec les matières, produits explosibles ou inflammables à l'état solide, liquide, gaz ou vapeur, doivent être suffisamment conducteurs de l'électricité afin d'éviter toute accumulation de charges électrostatiques.

Les transmissions sont assurées d'une manière générale par trains d'engrenage ou chaînes convenablement lubrifiées. En cas d'utilisation de courroies et de systèmes d'emplissage en chute libre de récipients, réservoirs, etc., celles-ci doivent permettre l'écoulement à la terre des charges électrostatiques formées, le produit utilisé, assurant l'adhérence, ayant par ailleurs une conductibilité suffisante.

9.3 - Vérifications périodiques

Les installations électriques, les engins de manutention, les bandes transporteuses et les matériels de sécurité et de secours, doivent être entretenus en bon état et contrôlés après leur installation ou leur modification puis tous les ans au moins par une personne compétente.

La valeur des résistances des prises de terre est périodiquement vérifiée. L'intervalle entre deux contrôles ne peut excéder un an.

ARTICLE 10 - Matériel de lutte contre l'incendie

L'établissement doit être doté de moyens de secours contre l'incendie appropriés aux risques et conformes aux normes en vigueur.

L'établissement devra en outre disposer de moyens internes de lutte contre l'incendie adaptés aux risques à défendre et au moins :

- d'une réserve incendie de 480 m³ au moins, disposant d'une plate-forme de pompage adaptée à l'intervention des engins de secours. La conception de cette plate-forme devra être validée par le Service Départemental d'Incendie et de Secours ;
- de 2 poteaux incendie normalisés délivrant 60 m³/h, situés le long de la VC n°4 ;
- d'une colonne sèche dans chacune des 2 tours de manutention ;
- d'un Robinet d'Incendie Armé (RIA) dans chacune des 2 usines ;
- d'extincteurs à eau pulvérisée de type 21 A à raison d'un appareil pour 250 m² (minimum 2 appareils par atelier, magasin, entrepôt, etc.),

- d'extincteurs à anhydride carbonique (ou équivalent) près des tableaux et machines électriques,
- d'extincteurs à poudre (ou équivalent) de type 55 B près des installations de stockage et d'utilisation de liquides et gaz inflammables ;
- d'une détection incendie dans le bâtiment de stockage.

Les extincteurs seront placés en des endroits signalés et parfaitement accessibles.

Les installations sont aménagées de façon à éviter toute perte de temps ou tout incident susceptible de nuire à la rapidité de mise en œuvre des moyens des sapeurs-pompiers.

Ces matériels doivent être maintenus en bon état et vérifiés au moins une fois par an.

ARTICLE 11 Consignes – Etudes de dangers – Plans de secours

11.1 - Issues de secours

Les locaux doivent être aménagés pour permettre une évacuation rapide du personnel. L'emplacement des issues doit offrir au personnel des moyens de retraite en nombre suffisant et dans des directions opposées. Les portes doivent s'ouvrir vers l'extérieur et pouvoir être manœuvrées de l'intérieur en toutes circonstances. L'accès aux issues est balisé. Un plan de repérage est disposé près de chacune d'entre elles.

11.2 - Permis de feu dans les zones à risques

Dans les zones à risques de l'établissement, tous les travaux de réparation ou d'aménagement conduisant à une augmentation des risques (emploi d'une flamme ou d'une source chaude, purge des circuits...) ne peuvent être effectués qu'après délivrance d'un permis de travail et éventuellement d'un permis de feu et en respectant les règles d'une consigne particulière.

Le permis de travail et éventuellement le permis de feu et la consigne particulière doivent être établis et visés par l'exploitant ou par la personne qu'il aura nommément désignée. Lorsque les travaux sont effectués par une entreprise extérieure, le permis de travail et éventuellement le permis de feu et la consigne particulière relative à la sécurité de l'installation, doivent être cosignés par l'exploitant et l'entreprise extérieure ou les personnes qu'ils auront nommément désignées.

Après la fin des travaux et avant la reprise d'activité, une vérification des installations doit être effectuée par l'exploitant ou son représentant.

L'interdiction d'apporter du feu sous une forme quelconque, sauf pour la réalisation de travaux ayant fait l'objet d'un permis de feu dans les zones à risques de l'établissement doit être affichée en caractères apparents.

11.3 - Consignes de sécurité

Sans préjudice des dispositions du code du travail, des consignes précisant les modalités d'application des dispositions du présent arrêté doivent être établies, tenues à jour et affichées dans les lieux fréquentés par le personnel. Ces consignes doivent notamment indiquer :

- L'interdiction d'apporter du feu sous une forme quelconque, dans les zones à risques de l'établissement ;
- L'obligation du permis de travail pour les zones à risques de l'établissement ;

- Les procédures d'arrêt d'urgence et de mise en sécurité de l'installation (électricité, réseaux de fluides) ;
- Les mesures à prendre en cas de fuite sur un récipient ou une canalisation contenant des substances dangereuses, notamment les conditions de rejet prévues à l'article 11.3.2.3 ;
- Les moyens d'extinction à utiliser en cas d'incendie ;
- La procédure d'alerte avec les numéros de téléphone du responsable d'intervention de l'établissement, des services d'incendie et de secours, etc.
- Les mesures à prendre en cas de défaillance d'un système de traitement et d'épuration.

11.4 - Consignes d'exploitation

Les opérations comportant des manipulations dangereuses et la conduite des installations (démarrage et arrêt, fonctionnement normal, entretien...) doivent faire l'objet de consignes d'exploitation écrites. Ces consignes prévoient notamment :

- Les modes opératoires ;
- La fréquence de contrôle des dispositifs de réglage, de signalisation, de sécurité et de traitement des pollutions et nuisances générées ;
- Les instructions de maintenance et de nettoyage ;
- Le maintien dans l'atelier de fabrication de la quantité minimale de matières nécessaire au fonctionnement de l'installation.

11.5 - Formation du personnel à la lutte contre l'incendie

L'exploitant doit prendre toutes les dispositions pour assurer la formation du personnel susceptible d'intervenir, en cas de sinistre, à l'usage des matériels de lutte contre l'incendie.

TITRE IX - PRESCRIPTIONS PARTICULIERES RELATIVES AUX SILOS

ARTICLE 12 - Silos

12-1 : Domaine d'application

Les dispositions suivantes sont applicables aux silos de céréales, de grains, de produits alimentaires et de tous autres produits organiques dégageant des poussières inflammables soumis à autorisation de la rubrique 2160 de la nomenclature des installations classées.

Au sens du présent arrêté, le terme « silo » désigne l'ensemble :

- des capacités de stockage type vrac quelle que soit leur conception ;
- des tours de manutention ;
- des fosses de réception, des galeries de manutention, des dispositifs de transport (élévateurs, transporteur à chaîne, transporteur à bande, transporteur pneumatique) et de distribution des produits (en galerie ou en fosse), des équipements auxiliaires (épierreurs, tarares, dépoussiéreurs, tamiseurs, séparateurs magnétiques ou tout autre dispositif permettant l'élimination de corps étrangers) ;
- des trémies de vidange et de stockage des poussières.

On désigne par « silo plat », un silo dont les capacités de stockage ont une hauteur des parois latérales retenant les produits inférieure ou égale à 10 mètres au-dessus du sol.

On désigne par « silo vertical », un silo dont les capacités de stockage ont une hauteur des parois latérales retenant les produits supérieure à 10 mètres au-dessus du sol.

On désigne par « boisseau de chargement » ou « boisseau de reprise » la capacité de stockage située au-dessus d'un poste de chargement dont le volume est inférieur à 150 m³.

12.2 : Dispositions générales

12.2.1 / L'exploitation doit se faire sous la surveillance d'une personne nommément désignée par l'exploitant et spécialement formée aux caractéristiques du silo et aux questions de sécurité. Le personnel doit recevoir une formation spécifique aux risques particuliers liés à l'activité de l'établissement. Cette formation doit faire l'objet d'un plan formalisé. Elle doit être mise à jour et renouvelée régulièrement.

12.2.2 / Les consignes de sécurité et les procédures d'exploitation de l'ensemble des installations comportent explicitement la liste détaillée des contrôles à effectuer en marche normale, à la suite d'un arrêt pour travaux de modification ou d'entretien des installations et à la remise en service de celles-ci en cas d'incident grave ou d'accident. Les consignes de sécurité sont tenues à jour et affichées dans les lieux fréquentés par le personnel. Les procédures d'exploitation sont tenues à jour et mises à la disposition de l'inspection des installations classées.

Dans les zones où il existe un risque d'incendie ou d'explosion, il est interdit de fumer.

12.3 : Implantation et aménagement général

12.3.1 / Les capacités de stockage (à l'exception des boisseaux visés à l'article 12.1 du présent arrêté) et les tours de manutention doivent être éloignées :

- par rapport aux habitations, aux immeubles occupés par des tiers, aux immeubles de grande hauteur, aux établissements recevant du public, aux voies de communication dont le débit est supérieur à 2 000 véhicules par jour, aux voies ferrées sur lesquelles circulent plus de 30 trains de voyageurs par jour, ainsi qu'aux zones destinées à l'habitation par des documents d'urbanisme opposables aux tiers. Cette distance est alors au moins égale à 1,5 fois la hauteur des capacités de stockage et des tours de manutention sans être inférieure à une distance minimale. Cette distance minimale est de 25 m pour les silos plats et de 50 m pour les silos verticaux.

- par rapport aux voies ferrées sur lesquelles circulent moins de 30 trains de voyageurs par jour et aux voies de communication dont le débit est inférieur à 2 000 véhicules par jour (sauf les voies de desserte de l'établissement). Cette distance est au moins égale à 10 m pour les silos plats et à 25 m pour silos verticaux.

12.3.2 / Tout local administratif doit être éloigné des capacités de stockage et des tours de manutention. Cette distance est d'au moins 10 m pour les silos plats et 25 m pour silos verticaux.

On entend par local administratif, un local où travaille du personnel ne participant pas à la conduite directe de l'installation (secrétaire, commerciaux...).

Les locaux utilisés spécifiquement par le personnel de conduite de l'installation (vestiaires, sanitaires, salles des commandes, poste de conduite, d'agrèage et de pesage...) ne sont pas concernés par le respect des distances minimales fixées au 1er alinéa du présent article.

12.3.3 / Sans préjudice de réglementations spécifiques, toutes dispositions doivent être prises afin que les personnes non autorisées ou en dehors de toute surveillance ne puissent pas avoir accès aux installations (clôture, panneaux d'interdiction de pénétrer, etc.). Les dispositifs doivent permettre l'intervention des services d'incendie et de secours et l'évacuation rapide du personnel.

12.4 : Prévention des risques d'explosion et d'incendie et mesures de protection

12.4.1 / Les mesures de prévention permettant de limiter la probabilité d'occurrence d'une explosion ou d'un incendie doivent être réalisées conformément aux réglementations en vigueur et adaptées aux silos et aux produits.

Les zones où des atmosphères explosives peuvent se former sont définies et signalées sous la responsabilité de l'exploitant selon les dispositions de l'article 8.3 ci-dessus. Les matériels présents dans les zones où peuvent se former des atmosphères explosives doivent être conformes aux réglementations ATEX en vigueur.

Le silo est efficacement protégé contre les risques liés aux effets de l'électricité statique, des courants vagabonds.

L'exploitant doit tenir à la disposition de l'inspection des installations classées un rapport annuel effectué par un organisme compétent.

Ce rapport doit comporter :

- une description des installations présentes dans les zones où peuvent apparaître des atmosphères explosives ;
- une description des mesures prises pour prévenir les risques liés aux effets de l'électricité statique, des courants vagabonds et de la foudre ;
- les conclusions de l'organisme concernant l'état de la conformité des installations avec les réglementations en vigueur.

Le silo ne doit pas disposer de relais, d'antennes d'émission ou de réception collectives sur ses toits.

Un suivi formalisé de la prise en compte des mesures correctives doit être tenu à la disposition de l'inspection des installations classées.

12.4.2 / Les mesures de protection permettant de limiter les effets d'une explosion doivent être réalisées conformément aux réglementations en vigueur et adaptées aux silos et aux produits.

Cela peut être l'une ou plusieurs des mesures telles que :

- arrêt de la propagation de l'explosion par des dispositifs de découplage ;
- réduction de la pression maximale d'explosion à l'aide d'évents de décharge, de systèmes de suppression de l'explosion ou de parois soufflables ;
- résistance aux effets de l'explosion des appareils ou équipements dans lesquels peut se développer une explosion ;
- résistance aux effets de l'explosion des locaux ou des bâtiments.

12.4.3 / Les cellules de stockage des silos béton fermées doivent être conçues et construites afin de permettre l'inertage par gaz en cas d'incendie.

12.4.4 / Les aires de chargement et de déchargement des produits sont situées en dehors des capacités de stockage.

Cette disposition ne s'applique pas aux aires de chargement et de déchargement situées à l'intérieur de silos plats ne disposant pas de dispositifs de transport et de distribution de produits.

Des grilles sont mises en place sur les fosses de réception. La maille est déterminée de manière à retenir au mieux les corps étrangers.

Les aires de chargement et de déchargement sont :

- soit suffisamment ventilées de manière à éviter la création d'une atmosphère explosive (fosse 1 : cette solution ne peut être adoptée que si elle ne crée pas de gêne pour le voisinage ou de nuisance pour les milieux sensibles);
- soit munies de systèmes de captage de poussières, de dépoussiérage et de filtration (fosses 2 et 3).

Ces aires doivent être nettoyées.

12.4.5 / Tous les silos ainsi que les bâtiments ou locaux occupés par du personnel sont débarrassés régulièrement des poussières recouvrant le sol, les parois, les chemins de câbles, les gaines, les canalisations, les appareils et les équipements et toutes les surfaces susceptibles d'en accumuler.

La fréquence des nettoyages est fixée sous la responsabilité de l'exploitant et précisée dans les procédures d'exploitation. Les dates de nettoyage doivent être indiquées sur un registre tenu à la disposition de l'inspection des installations classées.

Le nettoyage est réalisé à l'aide d'aspirateurs ou de centrales d'aspiration. Ces appareils doivent présenter toutes les caractéristiques de sécurité nécessaires pour éviter l'incendie et l'explosion.

Le recours à d'autres dispositifs de nettoyage tels que l'utilisation de balais ou d'air comprimé doit être exceptionnel et doit faire l'objet de consignes particulières.

12.4.6 / L'exploitant doit s'assurer périodiquement que les conditions d'ensilage des produits (durée de stockage, taux d'humidité, température, etc.) n'entraînent pas des dégagements de gaz inflammables et des risques d'auto-échauffement.

La température des produits stockés dans le silo plat, susceptibles de fermenter, est contrôlée par des systèmes de surveillance adaptés aux silos (24 sondes de températures minimum).

Des procédures d'intervention de l'exploitant en cas de phénomènes d'auto-échauffement sont rédigées et communiquées aux services de secours.

12.4.7 / Les dépoussiéreurs et les dispositifs de transport des produits (élévateurs, transporteur à chaîne, transporteur à bande, transporteur pneumatique) doivent respecter les prescriptions des articles 12.4.1 et 12.4.2.

Ils sont conçus de manière à limiter les émissions de poussières.

Ils sont équipés de dispositifs permettant la détection immédiate d'un incident de fonctionnement et l'arrêt de l'installation.

Les transporteurs à bandes sont équipés de bandes non propagatrices de la flamme.

TITRE X - PRESCRIPTIONS PARTICULIÈRES RELATIVES AUX STOCKAGES D'HYDROCARBURES

ARTICLE 13 - Installations de stockage

13.1 - Réservoirs enterrés

Les réservoirs enterrés installés doivent être :

- soit à double paroi en acier, conformes à la norme NFM 88513 ou à toute autre norme d'un Etat membre de l'Espace économique européen reconnue équivalente, munis d'un système de détection de fuite entre les deux protections qui déclenchera automatiquement une alarme optique et acoustique;
- soit placés dans une fosse constituant une enceinte fermée et étanche, réalisée de manière à permettre la détection d'une éventuelle présence de liquide en point bas de la fosse;
- soit conçus de façon à présenter des garanties équivalentes aux dispositions précédentes en terme de double protection et de détection de fuite.

Les réservoirs simple enveloppe enterrés installés suivant les dispositions en vigueur avant le 18 juillet 1998 doivent être remplacés ou transformés conformément à l'article 5 de l'arrêté du 22 juin 1998 relatif aux réservoirs enterrés de liquides inflammables et de leurs équipements annexes, au plus tard le 31 décembre 2010.

13.2 - Canalisations enterrées

Les canalisations enterrées constituées d'une simple enveloppe en acier sont interdites.

Les canalisations de remplissage, de soutirage ou de liaison entre les réservoirs doivent :

- soit être munis d'une deuxième enveloppe externe étanche en matière plastique, séparée par un espace annulaire de l'enveloppe interne, dont les caractéristiques répondent aux références normatives en vigueur;
- soit être conçues de façon à présenter des garanties équivalentes aux dispositions précédentes en terme de double protection.

Toutefois, lorsque les produits circulent par aspiration ou gravité, sont acceptées les canalisations enterrées à simple enveloppe :

- soit composites constituées de matières plastiques;
- soit métalliques spécifiquement protégées contre la corrosion (gaine extérieure en plastique, protection cathodique ou une autre technique présentant des garanties équivalentes).

De plus, lorsque les produits circulent par aspiration, le clapet anti-retour sera placé au plus près de la pompe.

Les canalisations enterrées doivent être à pente descendante vers les réservoirs.

Dans le cas des canalisations à double enveloppe, un point bas (boîtier de dérivation, réceptacle au niveau du trou d'homme de réservoir) permettra de recueillir tout écoulement de produit en cas de fuite de la canalisation. Ces points bas sont pourvus d'un regard permettant de vérifier l'absence de liquide ou de vapeurs.

13.3 - Remplissage

Toute opération de remplissage doit être contrôlée par un dispositif de sécurité qui interrompt automatiquement le remplissage du réservoir lorsque le niveau maximal d'utilisation est atteint.

Ce dispositif doit être conforme à la norme NFM 88-502 ou à toute autre norme d'un Etat membre de l'Espace économique européen reconnue équivalente, limiteur de remplissage pour réservoir enterré de stockage de liquides inflammables. Il doit être autonome et fonctionner lorsque le ravitaillement du réservoir s'effectue par gravité ou avec une pompe.

Sur chaque canalisation de remplissage et à proximité de l'orifice doit être mentionnée, de façon apparente, la pression maximale de service du limiteur de remplissage.

Il est interdit de faire subir au limiteur de remplissage, en exploitation, des pressions supérieures à la pression maximale de service.

13.4 - Events

Tout réservoir doit être équipé d'un ou plusieurs tubes d'évent fixes, d'une section totale au moins égale au quart de la somme des sections des canalisations de remplissage.

Les événements ont une direction ascendante et leurs orifices débouchent à l'air libre en un endroit visible depuis le point de livraison à au moins 4 mètres au-dessus du niveau de l'aire de stationnement du véhicule livreur et à une distance horizontale minimale de 3 mètres de toute cheminée, feu nu, porte ou fenêtre de locaux habités ou occupés. Cette distance est d'au moins de 10 mètres vis-à-vis des issues des établissements des catégories 1, 2, 3 ou 4 recevant du public, d'une part, et des parois des réservoirs aériens et enterrés de gaz inflammables liquéfiés, d'autre part.

Les gaz et les vapeurs évacués par les événements ne doivent pas gêner les tiers par les odeurs.

13.5 - Jaugeage

Chaque réservoir doit être équipé d'un dispositif permettant de connaître à tout moment le volume du liquide contenu.

Ce dispositif est indépendant du limiteur de remplissage mentionné dans l'article 13.3.

13.6 - Isolement

Les parois des réservoirs doivent être situées à une distance horizontale minimale de 2 mètres des limites de propriété ainsi que des fondations de tout local présent dans l'installation.

TITRE XI - PRESCRIPTIONS PARTICULIÈRES RELATIVES AUX CHAUFFERIES

ARTICLE 14 -

14.1 - Règles d'implantation

Les appareils de combustion sont implantés de manière à prévenir tout risque d'incendie et d'explosion et à ne pas compromettre la sécurité du voisinage, intérieur et extérieur à l'installation. Ils sont suffisamment éloignés de tout stockage et de toute activité mettant en œuvre des matières combustibles ou inflammables.

L'implantation des appareils doit satisfaire aux distances d'éloignement suivantes (les distances sont mesurées en projection horizontale par rapport aux parois extérieures du local qui les abrite ou, à défaut, les appareils eux mêmes) :

- a) 10 mètres des limites de propriété et des établissements recevant du public de 1ère, 2ème, 3ème et 4ème catégories, des immeubles de grande hauteur, des immeubles habités ou occupés par des tiers et des voies à grande circulation,
- b) 10 mètres des installations mettant en œuvre des matières combustibles ou inflammables y compris les stockages aériens de combustibles liquides ou gazeux destinés à l'alimentation des appareils de combustion présents dans l'installation.

A défaut de satisfaire à cette obligation d'éloignement lors de sa mise en service, l'installation devra respecter les dispositions de l'article 14-3 (3ème alinéa).

Les appareils de combustion destinés à la production d'énergie doivent être implantés, sauf nécessité d'exploitation justifiée par l'exploitant, dans un local uniquement réservé à cet usage et répondant aux règles d'implantation ci-dessus.

14.2 - Interdiction d'activités au-dessus des installations

Les installations ne doivent pas être surmontées de bâtiments occupés par des tiers, habités ou à usage de bureaux, à l'exception de locaux techniques. Elles ne doivent pas être implantées en sous-sol de ces bâtiments.

14.3 - Comportement au feu des bâtiments

Les locaux abritant l'installation doivent présenter les caractéristiques de réaction et de résistance au feu minimales suivantes :

- matériaux de classe MO (incombustibles),
- stabilité au feu de degré une heure,
- couverture incombustible.

Les locaux doivent être équipés en partie haute de dispositifs permettant l'évacuation des fumées et gaz de combustion dégagés en cas d'incendie (par exemple lanterneaux en toiture, ouvrants en façade ou tout autre moyen équivalent). Les commandes d'ouverture manuelle sont placées à proximité des accès. Le système de désenfumage doit être adapté aux risques particuliers de l'installation. Les locaux où sont utilisés des combustibles susceptibles de provoquer une explosion sont conçus de manière à limiter les effets de l'explosion à l'extérieur du local (évents, parois de faibles résistance...).

De plus, les éléments de construction présentent les caractéristiques de comportement au feu suivantes, vis à vis des locaux contigus ou des établissements, installations et stockages pour lesquels les distances prévues à l'article 14.1 ne peuvent être respectées :

- parois, couverture et plancher haut coupe-feu de degré 2 heures,
- portes intérieures coupe-feu de degré 1/2 heure et munies d'un ferme-porte ou d'un dispositif assurant leur fermeture automatique,
- porte donnant vers l'extérieur coupe-feu de degré 1/2 heure au moins.

14.4 - Accessibilité

L'installation doit être accessible pour permettre l'intervention des services d'incendie et de secours. Elle est desservie, sur au moins une face, par une voie engin ou par une voie-échelle si le plancher haut du bâtiment est à une hauteur supérieure à 8 mètres par rapport à cette voie.

Des aires de stationnement doivent être aménagées pour accueillir les véhicules assurant l'approvisionnement en combustible et, le cas échéant, l'évacuation des cendres et des mâchefers. Cette disposition ne concerne pas les installations dont la durée de fonctionnement est inférieure à 500 h/an.

Un espace suffisant doit être aménagé autour des appareils de combustion, des organes de réglage, de commande, de régulation, de contrôle et de sécurité pour permettre une exploitation normale des installations.

14.5 Ventilation

La ventilation doit assurer en permanence, y compris en cas d'arrêt de l'équipement, notamment en cas de mise en sécurité de l'installation, un balayage de l'atmosphère du local, compatible avec le bon fonctionnement des appareils de combustion, au moyen d'ouvertures en parties haute et basse permettant une circulation efficace de l'air ou par tout autre moyen équivalent.

14.6. Installations électriques

Les installations électriques doivent être réalisées conformément au décret n° 88-1056 du 14 novembre 1988 relatif à la réglementation du travail.

Un ou plusieurs dispositifs placés à l'extérieur doivent permettre d'interrompre en cas de besoin l'alimentation électrique de l'installation, à l'exception de l'alimentation des matériels destinés à fonctionner en atmosphère explosive.

Aux emplacements présentant des risques d'explosion, les matériels électriques doivent être installés conformément à l'arrêté du 19 décembre 1988.

Les canalisations ne doivent pas être une cause possible d'inflammation et doivent être convenablement protégées contre les chocs, contre la propagation des flammes et contre l'action des produits présents dans la partie de l'installation en cause.

14.7 - Issues

Les installations doivent être aménagées pour permettre une évacuation rapide du personnel dans deux directions opposées. L'emplacement des issues doit offrir au personnel des moyens de retraite en nombre suffisant. Les portes doivent s'ouvrir vers l'extérieur et pouvoir être manœuvrées de l'intérieur en toutes circonstances. L'accès aux issues est balisé.

14.8 - Alimentation en combustible

Les réseaux d'alimentation en combustible doivent être conçus et réalisés de manière à réduire les risques en cas de fuite notamment dans des espaces confinés. Les canalisations sont en

tant que de besoin protégées contre les agressions extérieures (corrosion, choc, température excessive...) et repérées par les couleurs normalisées.

Un dispositif de coupure, indépendant de tout équipement de régulation de débit, doit être placé à l'extérieur des bâtiments pour permettre d'interrompre l'alimentation en combustible des appareils de combustion. Ce dispositif, clairement repéré et indiqué dans des consignes d'exploitation, doit être placé :

- dans un endroit accessible rapidement et en toutes circonstances,
- à l'extérieur et en aval du poste de livraison et/ou du stockage du combustible.

Il est parfaitement signalé, maintenu en bon état de fonctionnement et comporte une indication du sens de la manœuvre ainsi que le repérage des positions ouverte et fermée.

Dans les installations alimentées en combustibles gazeux, la coupure de l'alimentation de gaz sera assurée par deux vannes automatiques (1) redondantes, placées en série sur la conduite d'alimentation en gaz. Ces vannes seront asservies chacune à des capteurs de détection de gaz (2) et un pressostat (3). Toute la chaîne de coupure automatique (détection, transmission du signal, fermeture de l'alimentation de gaz) est testée périodiquement. La position ouverte ou fermée de ces organes est clairement identifiable par le personnel d'exploitation.

Tout appareil de réchauffage d'un combustible liquide doit comporter un dispositif limiteur de la température, indépendant de sa régulation, protégeant contre toute surchauffe anormale du combustible.

Le parcours des canalisations à l'intérieur des locaux où se trouvent les appareils de combustion est aussi réduit que possible.

Par ailleurs, un organe de coupure rapide doit équiper chaque appareil de combustion au plus près de celui-ci.

La consignation d'un tronçon de canalisation, notamment en cas de travaux, s'effectuera selon un cahier des charges précis défini par l'exploitant. Les obturateurs à opercule, non manœuvrables sans fuite possible vers l'atmosphère, sont interdits à l'intérieur des bâtiments.

(1) Vanne automatique : cette vanne assure la fermeture de l'alimentation en combustible gazeux lorsqu'une fuite de gaz est détectée par un capteur. Elle est située sur le circuit d'alimentation en gaz. Son niveau de fiabilité est maximum, compte tenu des normes en vigueur relatives à ce matériel.

(2) Capteur de détection de gaz: une redondance est assurée par la présence d'au moins deux capteurs.

(3) Pressostat : ce dispositif permet de détecter une chute de pression dans la tuyauterie. Son seuil doit être aussi élevé que possible, compte tenu des contraintes d'exploitation.

14.9 - Contrôle de la combustion

Les appareils de combustion sont équipés de dispositifs permettant d'une part, de contrôler leur bon fonctionnement et d'autre part, en cas de défaut, de mettre en sécurité l'appareil concerné et au besoin l'installation.

Les appareils de combustion sous chaudières utilisant un combustible liquide ou gazeux comportent un dispositif de contrôle de la flamme. Le défaut de son fonctionnement doit entraîner la mise en sécurité des appareils et l'arrêt de l'alimentation en combustible.

14.10 - Aménagement particulier

La communication entre le local chaufferie contenant les appareils de combustion utilisant du gaz et d'autres locaux, si elle est indispensable, s'effectuera par un sas fermé par deux portes pare-flamme ½ heure. Cette disposition est applicable aux installations nouvelles.

14.11 - Détection de gaz - détection d'incendie

Un dispositif de détection de gaz, déclenchant, selon une procédure préétablie, une alarme en cas de dépassement des seuils de danger, doit être mis en place dans les installations utilisant un combustible gazeux, exploitées sans surveillance permanente ou bien implantées en sous-sol.

Ce dispositif doit couper l'arrivée du combustible et interrompre l'alimentation électrique, à l'exception de l'alimentation des matériels et des équipements destinés à fonctionner en atmosphère explosive, de l'alimentation en très basse tension et de l'éclairage de secours, sans que cette manœuvre puisse provoquer d'arc ou d'étincelle pouvant déclencher une explosion. Un dispositif de détection d'incendie doit équiper les installations implantées en sous-sol.

L'emplacement des détecteurs est déterminé par l'exploitant en fonction des risques de fuite et d'incendie. Leur situation est repérée sur un plan. Ils sont contrôlés régulièrement et les résultats de ces contrôles sont consignés par écrit. La fiabilité des détecteurs est adaptée aux exigences de l'article 14.6. Des étalonnages sont régulièrement effectués.

Toute détection de gaz, au-delà de 60 % de la LIE, conduit à la mise en sécurité de toute installation susceptible d'être en contact avec l'atmosphère explosive.

Cette mise en sécurité est prévue dans les consignes d'exploitation.

14.12 - Surveillance de l'exploitation

L'exploitation doit se faire sous la surveillance, directe ou indirecte, d'une personne nommément désignée par l'exploitant et ayant une connaissance de la conduite de l'installation et des dangers et inconvénients des produits utilisés ou stockés dans l'installation.

14.13 - Contrôle de l'accès

Les personnes étrangères à l'établissement, à l'exception de celles désignées par l'exploitant, ne doivent pas avoir l'accès libre aux installations (par exemple clôture, fermeture à clef...) nonobstant les dispositions prises en application de l'article 14.2.

14.14 - Registre entrée-sortie

L'exploitant tient à jour un état indiquant la nature et la quantité de combustibles consommés, auquel est annexé un plan général des stockages.

La présence de matières dangereuses ou combustibles à l'intérieur des locaux abritant les appareils de combustion est limitée aux nécessités de l'exploitation.

14.15 - Vérification périodique des installations électriques

Toutes les installations électriques doivent être entretenues en bon état et doivent être contrôlées, après leur installation ou leur modification par une personne compétente. La périodicité, l'objet et l'étendue des vérifications des installations électriques ainsi que le contenu des rapports relatifs aux dites vérifications sont fixés par l'arrêté du 20 décembre 1988 relatif à la réglementation du travail.

14.16 - Entretien et travaux

L'exploitant doit veiller au bon entretien des dispositifs de réglage, de contrôle, de signalisation et de sécurité. Ces vérifications et leurs résultats sont consignés par écrit.

Toute tuyauterie susceptible de contenir du gaz devra faire l'objet d'une vérification annuelle d'étanchéité qui sera réalisée sous la pression normale de service.

Toute intervention par point chaud sur une tuyauterie de gaz susceptible de s'accompagner d'un dégagement de gaz ne peut être engagée qu'après une purge complète de la tuyauterie concernée. A l'issue de tels travaux, une vérification de l'étanchéité de la tuyauterie doit garantir une parfaite intégrité de celle-ci. Cette vérification se fera sur la base de documents prédéfinis et de procédures écrites. Ces vérifications et leurs résultats sont consignés par écrit.

Pour des raisons liées à la nécessité d'exploitation, ce type d'intervention pourra être effectuée en dérogation au présent alinéa, sous réserve de l'accord préalable de l'inspection des installations classées.

Les soudeurs devront avoir une attestation d'aptitude professionnelle spécifique au mode d'assemblage à réaliser. Cette attestation devra être délivrée par un organisme extérieur à l'entreprise et compétent aux dispositions de l'arrêté du 16 juillet 1980.

14.17 - Conduite des installations

Les installations doivent être exploitées sous la surveillance permanente d'un personnel qualifié. Il vérifie périodiquement le bon fonctionnement des dispositifs de sécurité et s'assure de la bonne alimentation en combustible des appareils de combustion.

Par dérogation aux dispositions ci-dessus, l'exploitation sans surveillance humaine permanente est admise :

- pour les générateurs de vapeur ou d'eau surchauffée lorsqu'ils répondent aux dispositions de l'arrêté ministériel du 1er février 1993 (J.O. du 3 mars 1993) relatif à l'exploitation sans présence humaine permanente ainsi que les textes qui viendraient s'y substituer ou le modifier;

- pour les autres appareils de combustion, si le mode d'exploitation assure une surveillance permanente de l'installation permettant au personnel, soit d'agir à distance sur les paramètres de fonctionnement des appareils et de les mettre en sécurité en cas d'anomalies ou de défauts, soit de l'informer de ces derniers afin qu'il intervienne directement sur le site.

L'exploitant consigne par écrit les procédures de reconnaissance et de gestion des anomalies de fonctionnement ainsi que celles relatives aux interventions du personnel et aux vérifications périodiques du bon fonctionnement de l'installation et des dispositifs assurant sa mise en sécurité. Ces procédures précisent la fréquence et la nature des vérifications à effectuer pendant et en dehors de la période de fonctionnement de l'installation.

En cas d'anomalies provoquant l'arrêt de l'installation, celle-ci doit être protégée contre tout déverrouillage intempestif. Toute remise en route automatique est alors interdite. Le réarmement ne peut se faire qu'après élimination des défauts par du personnel d'exploitation au besoin après intervention sur le site.

TITRE XII - PRESCRIPTIONS PARTICULIERES RELATIVES AUX INSTALLATIONS DE COMPRESSION

ARTICLE 15 - Compression de gaz

Les réservoirs et appareils contenant des gaz comprimés devront satisfaire à la réglementation des appareils à pression de gaz.

Des filtres maintenus en bon état de propreté devront empêcher la pénétration des poussières dans le compresseur.

Si la compression comporte plusieurs étages, le gaz devra être convenablement refroidi à la sortie de chaque étage intermédiaire du compresseur. Des thermomètres permettront de lire la température du gaz à la sortie de chaque étage des compresseurs.

Les compresseurs seront pourvus de dispositifs arrêtant automatiquement l'appareil si la pression de gaz devient trop faible à son alimentation ou si la pression à la sortie dépasse la valeur fixée.

L'arrêt du compresseur devra pouvoir être commandé par des dispositifs appropriés judicieusement répartis.

En cas de dérogation à cette condition, des clapets seront disposés aux endroits convenables pour éviter des renversements dans le circuit du gaz, notamment en cas d'arrêt du compresseur.

Des dispositifs efficaces de purge seront placés sur tous les appareils aux emplacements où des produits de condensation seront susceptibles de s'accumuler.

Toutes mesures seront prises pour assurer l'évacuation des produits de purge et pour éviter que la manœuvre des dispositifs de purge ne crée des pressions dangereuses pour les autres appareils ou pour les canalisations.

TITRE XIII - PRESCRIPTIONS PARTICULIERES RELATIVES AUX BATIMENTS DE STOCKAGE DE MATIERES COMBUSTIBLES

ARTICLE 16

16.1 : Implantation

La distance séparant l'entrepôt des immeubles habités ou occupés par des tiers, établissements recevant du public ou immeubles de grande hauteur, ainsi que des installations classées soumises à autorisation présentant des risques d'explosion, est égale à au moins trois fois la hauteur de l'entrepôt. Cette distance peut être réduite à une fois sa hauteur si l'entrepôt ne contient aucun produit, objet ou matériel présentant des risques d'explosion.

16.2 : Construction et aménagements

Les planchers sont coupe-feu de degré deux heures.

La toiture est réalisée avec des éléments incombustibles. Lorsque l'entrepôt est à moins de 10 mètres d'autres immeubles, la toiture est pare-flamme de degré une demi-heure et ne présente pas d'ouverture, sur une distance de 8 mètres comptée à partir de l'immeuble voisin.

Toutefois, la toiture comporte au moins sur 2 p. 100 de sa surface des éléments permettant, en cas d'incendie, l'évacuation des fumées (par exemple, matériaux légers fusibles sous l'effet de la chaleur). Sont obligatoirement intégrés dans ces éléments des exutoires de fumée et de chaleur à commande automatique et manuelle dont la surface est calculée en fonction, d'une part, de la nature des produits, matières ou substances entreposés, d'autre part des dimensions de l'entrepôt : elle n'est jamais inférieure à 0,5 100 de la surface totale de la toiture.

La commande manuelle des exutoires de fumée et de chaleur doit être facilement accessible depuis les issues de secours.

L'ensemble de ces éléments est localisé en dehors de la zone de huit mètres sans ouverture visée ci-dessus, et en dehors de la zone de quatre mètres de part et d'autre des murs coupe-feu séparant deux cellules.

Les matériaux susceptibles de concentrer la chaleur par effet optique sont interdits (effet lentille).

Dans les zones où sont entreposés des liquides dangereux, ou susceptibles d'entraîner une pollution des eaux, le sol est étanche et aménagé de façon à éviter tout écoulement direct vers le milieu naturel ou un réseau public d'assainissement.

L'entrepôt est divisé en cellules de stockage de 4 000 mètres carrés au plus, isolées par des parois coupe-feu de degré deux heures. Si l'entrepôt ne comporte qu'un seul niveau, les parois peuvent être coupe-feu de degré une heure.

Dans le cas particulier où la cellule n'est pas directement surmontée par la toiture (plancher haut), l'évacuation des fumées et gaz chauds est assurée par des aménagements spéciaux, dont l'efficacité doit être justifiée.

La couverture ne comporte pas d'exutoires, d'ouvertures ou d'éléments légers sur une largeur de quatre mètres de part et d'autre à l'aplomb de la paroi coupe-feu séparant deux cellules.

Les portes séparant les cellules sont coupe-feu de degré une heure et sont munies de dispositifs de fermeture automatique permettant l'ouverture de l'intérieur de chaque cellule. Tout autre moyen d'isolement est admis s'il donne des garanties de sécurité au moins équivalentes.

Si des liquides particulièrement inflammables sont emmagasinés, des cellules spéciales leur sont réservées, aussi éloignées que possible des voies de circulation ferroviaires ou routières, des locaux habités ou occupés par des tiers, des établissements recevant du public ou immeubles de grande hauteur, ou des installations classées pour la protection de l'environnement.

Ces cellules sont obligatoirement situées au rez-de-chaussée et ne sont pas surmontées par d'autres niveaux. Elles comportent des parois munies de dispositifs ouvrant vers l'extérieur et permettant de limiter les effets d'une éventuelle explosion. Les toitures de ces cellules sont réalisées en matériaux légers en dehors des zones de quatre mètres prévus ci-dessus.

Sont en outre stockés dans des cellules spécialement réservées et munies de moyens spécifiques de lutte contre l'incendie les produits présentant des risques de réactions dangereuses et les produits incompatibles avec l'eau.

Les ateliers d'entretien du matériel sont isolés par une paroi coupe-feu de degré une heure. Les portes d'intercommunication sont pare-flamme de degré une demi-heure et sont munies d'un ferme-porte.

Si un poste, ou une aire d'emballage, est installé dans l'entrepôt, il est soit dans une cellule spécialement aménagée, soit éloigné des zones d'entreposage, soit équipé de moyens de prévention ou d'intervention particuliers.

Des issues pour les personnes sont prévues en nombre suffisant pour que tout point de l'entrepôt ne soit pas distant de plus de cinquante mètres de l'une d'elles, et vingt-cinq mètres dans les parties de l'entrepôt formant cul-de-sac.

Deux issues vers l'extérieur au moins, dans deux directions opposées, sont prévues dans chaque cellule.

Les portes servant d'issues vers l'extérieur sont munies de ferme-porte et s'ouvrent par une manœuvre simple dans le sens de la sortie, sans engager le gabarit des circulations sur les voies ferroviaires extérieures éventuelles.

Les escaliers intérieurs reliant des niveaux séparés, et considérés comme issues de secours, sont encloués par des parois coupe-feu de degré une heure et construits en matériaux incombustibles. Ils doivent déboucher directement à l'air libre ou à proximité, sinon sur des circulations enclouées de même degré coupe-feu. Les portes intérieures donnant sur ces escaliers sont pare-flamme de degré une demi-heure et munies de ferme-porte.

Toutes les portes, intérieures et extérieures, sont repérables par des inscriptions visibles en toutes circonstances, et leurs accès convenablement balisés.

16.3 : Equipements

Les moyens de manutention fixes sont conçus pour, en cas d'incendie, ne pas gêner la fermeture automatique des portes coupe-feu ou, le cas échéant, l'action de moyens de cloisonnement spécialement adaptés.

Les chariots sans conducteur sont équipés de dispositifs de détection d'obstacle et de dispositifs anticollision. Leur vitesse est adaptée aux risques encourus (plus lente, par exemple, dans les zones où sont entreposés des conteneurs souples).

Tout dispositif de ventilation mécanique est conçu en vue d'éviter une propagation horizontale du feu.

a) Chauffage des locaux :

S'il existe une chaufferie, celle-ci est située dans un local exclusivement réservé à cet effet, extérieur à l'entrepôt ou isolé par une paroi coupe-feu de degré deux heures. Toute communication éventuelle entre le local et l'entrepôt se fait, soit par un sas équipé de deux blocs-portes pare-flammes de degré une demi-heure, munis d'un ferme-porte, soit par une porte coupe-feu de degré une heure.

A l'extérieur de la chaufferie sont installés :

- Une vanne sur la canalisation d'alimentation des brûleurs permettant d'arrêter l'écoulement du combustible;
- Un coupe-circuit arrêtant le fonctionnement de la pompe d'alimentation en combustible;
- Un dispositif sonore d'avertissement, en cas de mauvais fonctionnement des brûleurs, ou un autre système d'alerte d'efficacité équivalente.

Le chauffage des entrepôts et de leurs annexes ne peut être réalisé que par eau chaude, vapeur produite par un générateur thermique ou tout autre système présentant un degré de sécurité équivalent.

Dans le cas d'un chauffage par air chaud pulsé produit par un générateur thermique, toutes les gaines d'air chaud sont entièrement en matériaux incombustibles. En particulier, les

canalisations métalliques, lorsqu'elles sont calorifugées, ne sont garnies que de calorifuges incombustibles.

Le chauffage électrique par résistance non protégée est autorisé dans les locaux administratifs ou sociaux séparés des zones de stockage.

b) Chauffage des postes de conduite :

Les moyens de chauffage des postes de conduite des engins de manutention, s'ils existent, présentent les mêmes garanties de sécurité que celles prévues pour les locaux dans lesquels ils circulent.

c) Détection incendie :

La détection automatique est obligatoire dans les cellules contenant des produits dangereux.

Le type de détecteur est déterminé en fonction des produits, objets ou matériels entreposés. Il est conforme aux normes en vigueur.

Les alarmes sont centralisées pour l'exploitation immédiate des informations, lorsque l'ampleur des risques le justifie.

16.4 : Exploitation

Les produits incompatibles entre eux ne sont jamais stockés dans une même cellule. Sont considérés comme incompatibles entre eux les produits qui, mis en contact, peuvent donner naissance à des réactions chimiques ou physiques entraînant un dégagement de chaleur ou de gaz toxiques, un incendie ou une explosion, en particulier :

- les produits combustibles ou réducteurs d'une part, et les produits oxydants, d'autre part ;
- les acides, d'une part, et les bases, d'autre part, y compris les sels acides ou basiques susceptibles de réactions dangereuses.

Toutefois, une telle exclusion n'est pas applicable dans le cas où l'un des produits occupe un volume faible par rapport au volume total de la cellule, est conditionné dans des récipients de moins de 30 litres, ou est à une distance supérieure à 2 mètres par rapport aux produits incompatibles avec lui.

Les produits présentant des risques particuliers sont stockés uniquement dans les cellules réservées à cet effet.

Le stockage est effectué de manière que toutes les issues, escaliers, etc., soient largement dégagés.

Les marchandises entreposées en vrac sont séparées des autres produits par un espace minimum de 3 mètres sur le ou les côtés ouverts.

Les marchandises entreposées en masse (sac, palette, etc.) forment des blocs limités de la façon suivante :

- surface maximale des blocs au sol : 250 à 1 000 mètres carrés suivant la nature des marchandises entreposées ;
- hauteur maximale de stockage : 8 mètres ;
- espaces entre blocs et parois et entre blocs et éléments de la structure : 0,80 mètre ;
- espaces entre deux blocs : 1 mètre ;
- chaque ensemble de quatre blocs est séparé d'autres blocs par des allées de 2 mètres ;
- un espace minimal de 0,90 mètre est maintenu entre la base de la toiture ou le plafond et le sommet des blocs, cette distance est à adapter en cas d'installation d'extinction automatique d'incendie.

Toutefois, dans le cas d'un stockage par palettier, ces conditions ne sont pas applicables.

On évitera autant que possible les stockages formant " cheminée ". Lorsque cette technique ne peut être évitée, on prévoit des mesures spécifiques de lutte contre l'incendie.

Les produits liquides dangereux ne sont pas stockés en hauteur (plus de 5 mètres par rapport au sol).

Les produits explosibles et inflammables sont protégés contre les rayons solaires.

La température des matières susceptibles de se décomposer par auto-échauffement est vérifiée régulièrement.

Dans les entrepôts à plusieurs niveaux, les charges maximales admissibles ne sont pas dépassées ; elles sont repérées sur des plans et affichées.

Toutes substances ou préparations dangereuses sont soumises aux prescriptions réglementaires d'étiquetage et d'emballage.

Tout stationnement de véhicules est interdit sur les "voies pompiers".

Le stationnement des véhicules n'est autorisé devant les portes que pour les opérations de chargement et déchargement. Une matérialisation au sol interdit le stationnement de véhicules devant les issues des secours.

Lors de la fermeture de l'entrepôt, les chariots de manutention sont remis soit dans un local spécial, soit sur une aire matérialisée réservée à cet effet.

a) Entretien général :

Les locaux et matériels sont régulièrement nettoyés de manière à éviter des accumulations de poussière.

Les matériels non utilisés tels que palettes, emballages, etc., sont regroupés hors des allées de circulation.

b) Matériels et engins de manutention :

Les matériels et engins de manutention sont entretenus selon les instructions du constructeur et conformément aux règlements en vigueur.

L'entretien et la réparation des engins mobiles, la charge des accumulateurs sont effectués dans un local spécial.

Les engins de manutention sont contrôlés au moins une fois par an si la fréquence des contrôles n'est pas fixée par une autre réglementation.

c) Matériels et équipements électriques :

Les matériels et équipements électriques sont régulièrement vérifiés. Ils sont contrôlés périodiquement par un technicien compétent. Les rapports de ces contrôles sont tenus à la disposition de l'inspecteur des installations classées.

d) Matériels de détection et de lutte contre l'incendie :

Tous les matériels de sécurité et de secours sont régulièrement entretenus pour être en état permanent de fonctionnement.

TITRE XIV - PRESCRIPTIONS PARTICULIERES RELATIVES AUX INSTALLATIONS DE STOCKAGE DE PROPANE

ARTICLE 17 : Implantation - Aménagement

17.1. Règles d'implantation

L'installation de stockage en réservoirs aériens doit être implantée de telle façon qu'il existe une distance d'au moins 5 mètres entre les orifices d'évacuation à l'air libre des soupapes des réservoirs et les limites de propriété.

17.2. Interdiction de locaux habités ou occupés par des tiers au-dessus ou au-dessous du stockage

Le stockage de réservoirs mobiles ou fixes ne doit pas surmonter ou être surmonté de locaux habités ou occupés par des tiers.

17.3. Accessibilité au stockage

Le stockage de gaz inflammable liquéfié doit être accessible pour permettre l'intervention des services d'incendie et de secours. Elle est desservie, sur au moins une face, par une voie-engin ou par une voie-échelle si le plancher haut de cette installation est à une hauteur supérieure à 8 mètres par rapport à cette voie.

Une des façades est équipée d'ouvrant permettant le passage de sauveteurs équipés si le stockage est à l'intérieur d'un bâtiment.

17.4. Mise à la terre des équipements

Les équipements métalliques (réservoirs, cuves, canalisations) doivent être mis à la terre conformément aux règlements et aux normes applicables, compte tenu notamment de la nature explosive ou inflammable des produits.

En particulier, les réservoirs fixes, à l'exception des réservoirs enterrés sous protection cathodique, doivent être mis à la terre par un conducteur dont la résistance doit être inférieure à 100 ohms. L'installation doit permettre le branchement du câble de liaison équipotentielle du véhicule ravitailleur avec le réservoir fixe.

17.5. Isolement du réseau de collecte

Des dispositifs permettant l'obturation des réseaux d'évacuation des eaux de ruissellement sont implantés de sorte à maintenir sur le site l'écoulement accidentel de gaz liquéfié. Une consigne définit les modalités de mise en œuvre de ces dispositifs.

17.6. Aménagement des stockages

Les réservoirs aériens fixes doivent être implantés au niveau du sol ou en superstructure.

Toutefois, si leur implantation est faite sur un terrain en pente, l'emplacement du stockage doit, sur 25 % au moins de son périmètre, être à un niveau égal ou supérieur à celui du sol environnant.

Les réservoirs doivent reposer de façon stable par l'intermédiaire de berceaux, pieds ou supports construits de sorte à éviter l'alimentation et la propagation d'un incendie. Les fondations, si elles sont nécessaires, seront calculées pour supporter le poids du réservoir rempli d'eau. Une distance d'au moins 0,10 mètre doit être laissée libre sous la génératrice inférieure du réservoir.

Lorsqu'elles sont nécessaires, les charpentes métalliques supportant un réservoir dont le point le plus bas est situé à plus d'un mètre du sol ou d'un massif en béton doivent être protégées efficacement contre les effets thermiques susceptibles de provoquer le flambement des

structures. L'enrobage doit être appliqué sur toute la hauteur. Il ne doit cependant pas affecter les soudures de liaison éventuelles entre le réservoir et la charpente qui le supporte.

Un espace libre d'au moins 0,6 mètre de large en projection horizontale doit être réservé autour de tout réservoir fixe aérien raccordé.

Toutes les vannes doivent être aisément manoeuvrables par le personnel.

Les réservoirs doivent être amarrés s'ils se trouvent sur un emplacement susceptible d'être inondé et l'importance du dispositif d'ancrage doit tenir compte de la poussée éventuelle des eaux.

Les parois de deux réservoirs raccordés doivent être séparées d'une distance suffisante pour permettre la réalisation aisée de l'entretien et de la surveillance périodique des réservoirs. Cette distance ne peut pas être inférieure au demi-diamètre du plus grand des deux réservoirs.

Les réservoirs, ainsi que les tuyauteries et leurs supports devront être efficacement protégés contre la corrosion.

La tuyauterie de remplissage et la soupape doivent être en communication avec la phase gazeuse du réservoir.

Stockage en réservoirs fixes enterrés, ou sous-talus

Les réservoirs enterrés peuvent être simplement enfouis ou placés dans une fosse construite en béton ou maçonnerie. Les réservoirs enterrés (en fosse ou autres) ou sous-talus doivent être protégés et mis en place conformément à la réglementation en vigueur relative aux équipements sous pression de sorte à prévenir les agressions mécaniques et à éviter la présence d'espaces vides susceptibles de se transformer en poche de gaz. Le réservoir doit être entièrement recouvert. L'exploitant détient des justificatifs de la conformité de la mise en place et de la protection des réservoirs enterrés, sous-talus ou en fosse, et les conserve à disposition de l'inspection des installations classées.

La fosse ou la fouille ménagée pour recevoir le(s) réservoir(s) doit être remblayée de façon à ne pas endommager le revêtement de protection contre la corrosion. Aucune canalisation étrangère au service du stockage (conduites d'eau, de gaz, d'électricité, d'air comprimé, etc.) ne doit se trouver soit à l'intérieur de la fosse contenant le(s) réservoir(s), soit à moins de 1 mètre des parois d'un réservoir enfoui.

Ces réservoirs ne doivent pas être placés sous un passage desservant un bâtiment. En aucun cas, une cavité quelconque (cave, sous-sol, excavation...) ne devra se trouver sous un réservoir.

Les parois des réservoirs doivent être situées à une distance minimale de 1 mètre des murs extérieurs ou des fondations d'un bâtiment.

Toutefois, cette distance n'est pas exigée si le réservoir est placé dans une fosse dont le mur, vis-à-vis du bâtiment, est parfaitement étanche.

Les parois de deux réservoirs doivent être séparées d'une distance minimale suffisante pour permettre de manière aisée la mise en fosse et l'extraction de chacun des deux réservoirs. Cette distance ne peut être inférieure à 20 cm, mesurés horizontalement.

Les réservoirs doivent reposer de façon stable.

Ils doivent être amarrés et l'importance du dispositif d'ancrage doit tenir compte de la poussée éventuelle des eaux.

La tuyauterie de remplissage et la soupape doivent être en communication avec la phase gazeuse du réservoir.

Le passage de véhicule ou le dépôt de charges au-dessus du stockage est interdit.

Les robinetteries et les équipements des réservoirs doivent être placés soit hors du sol, soit dans un logement affleurant le sol et dont le volume est aussi réduit que possible.

17.7. Installations annexes

Pompes

Lorsque le groupe de pompage du gaz inflammable liquéfié entre le réservoir de stockage et les appareils d'utilisation n'est pas immergé ou n'est pas dans la configuration aérienne (à privilégier), il peut être en fosse, mais celle-ci doit être maçonnée et protégée contre les intempéries.

De plus, une ventilation mécanique à laquelle est asservi le fonctionnement de la (ou des) pompe(s) (ou tout autre procédé présentant les mêmes garanties) doit être installée pour éviter l'accumulation de vapeurs inflammables. En particulier la ventilation mécanique peut être remplacée par un ou plusieurs appareils de contrôle de la teneur en gaz, placés au point bas des fosses ou caniveaux, auxquels est asservi un dispositif d'arrêt des pompes dès que la

teneur dépasse 25 % de la limite inférieure d'explosivité, et déclenchant dans ce cas une alarme.

L'accès au dispositif de pompage et à ses vannes de sectionnement doit être aisé pour le personnel d'exploitation.

Vaporiseurs

Les vaporiseurs doivent être conformes à la réglementation des équipements sous pression en vigueur. Outre les équipements destinés à l'exploitation, ils doivent être munis d'équipements permettant de surveiller et réguler la température et la pression de sorte à prévenir tout relâchement de gaz par la soupape.

L'accès au vaporiseur doit être aisé pour le personnel d'exploitation.

Les soupapes du vaporiseur doivent être placées de sorte à ne pas rejeter en direction d'un réservoir de gaz.

ARTICLE 18 : Exploitation - Entretien

18.1. Contrôle de l'accès

Les personnes non habilitées par l'exploitant ne doivent pas avoir un accès libre au stockage. De plus, en l'absence de personnel habilité par l'exploitant, le stockage doit être rendu inaccessible (clôture de hauteur 2 mètres avec porte verrouillable ou casiers verrouillables).

Les organes accessibles de soutirage, de remplissage et les appareils de contrôle et de sécurité, à l'exception des soupapes, des réservoirs fixes doivent être protégés par une clôture ou placés sous capots maintenus verrouillés en dehors des nécessités du service.

Dans la zone prévue à cet effet, l'exploitant s'assure que le conducteur du camion avitailleur (camion-citerne ou camion porte-bouteilles) inspecte l'état de son camion à l'entrée du site avant de procéder aux opérations de chargement ou de déchargement de produit.

18.2. Propreté

Les lieux doivent être maintenus propres et régulièrement nettoyés notamment de manière à éviter les amas de matières dangereuses ou polluantes, de poussières, et de matières combustibles. Le matériel de nettoyage doit être adapté aux risques présentés par les produits et poussières. Il doit être procédé aussi souvent que nécessaire au désherbage sous et à proximité de l'installation.

La remise en état de la protection extérieure (peinture ou revêtement) des réservoirs fixes est à effectuer lorsque son état l'exige. Elle est réalisée conformément aux dispositions du point 4.6.

18.3. Etat des stocks de produits dangereux

L'exploitant doit tenir à jour un état indiquant la nature et la quantité des gaz inflammables liquéfiés détenus, auquel est annexé un plan général des stockages. Cet état est tenu à la disposition de l'inspection des installations classées et des services d'incendie et de secours.

ARTICLE 19 : Risques

19.1. Protection individuelle

Sans préjudice des dispositions du code du travail, des matériels de protection individuelle, adaptés aux risques présentés par l'installation et permettant l'intervention en cas de sinistre, doivent être conservés à proximité du dépôt et du lieu d'utilisation. Ces matériels doivent être entretenus en bon état et vérifiés périodiquement. Le personnel doit être formé à l'emploi de ces matériels.

19.2. Moyens de lutte contre l'incendie

L'installation doit être dotée de moyens de secours contre l'incendie appropriés aux risques et conformes aux normes en vigueur pour chaque type d'installation.

Toute installation de stockage de gaz inflammables liquéfiés est dotée d'un moyen permettant d'alerter les services d'incendie et de secours.

Les moyens de secours sont au minimum constitués de :
deux extincteurs à poudre ;

d'un poste d'eau (bouches, poteaux, ...), public ou privé, implanté à moins de 200 mètres du stockage, ou de points d'eau (bassins, citernes, etc.), et d'une capacité en rapport avec le risque à défendre ;

pour les réservoirs aériens de capacité déclarée supérieure à 35 tonnes d'un système fixe d'arrosage du réservoir avec un débit minimum de 6 l/m²/mn. Un film d'eau homogène sur l'intégralité de la surface du réservoir doit être obtenu. Ce système fixe d'arrosage est asservi à une détection gaz judicieusement implantée à proximité du réservoir. Ce système peut aussi être mis en route de manière manuelle à distance du réservoir.

19.3. Localisation des risques

L'exploitant recense, sous sa responsabilité, les parties de l'installation qui, en raison des caractéristiques qualitatives et quantitatives de gaz inflammable liquéfié mis en œuvre, stocké ou utilisé, sont susceptibles d'être à l'origine d'un sinistre pouvant avoir des conséquences directes ou indirectes sur l'environnement, la sécurité publique ou le maintien en sécurité de l'installation.

L'exploitant détermine pour chacune de ces parties de l'installation la nature du risque (incendie, atmosphères explosives). Ce risque est signalé. (les ateliers et aires de manipulations de ces produits doivent faire partie de ce recensement).

L'exploitant doit disposer d'un plan général des ateliers et des stockages indiquant les différentes zones de danger correspondant à ces risques.

19.4. Consignes d'exploitation

Les opérations comportant des manipulations dangereuses et la conduite des installations (démarrage et arrêt, fonctionnement normal, entretien...) doivent faire l'objet de consignes d'exploitation écrites. Ces consignes prévoient notamment :

les modes opératoires ;

la fréquence de vérification des dispositifs de sécurité et de traitement des pollutions et nuisances générées ;

les instructions de maintenance et de nettoyage ;

les conditions de conservation et de stockage des produits ;

la fréquence de contrôles de l'étanchéité et de l'attachement des réservoirs et de vérification des dispositifs de rétention ;

le maintien dans l'atelier de fabrication de matières dangereuses ou combustibles des seules quantités nécessaires au fonctionnement de l'installation, la fréquence de contrôles de l'étanchéité et de l'attachement des réservoirs et de vérification des dispositifs de rétention.

Une consigne doit définir les modalités mises en œuvre, tant au niveau des équipements que de l'organisation, pour respecter à tout instant la quantité totale susceptible d'être présente dans l'installation, déclarée par l'exploitant et inscrite sur le récépissé de déclaration.

Une autre consigne doit définir les modalités d'enregistrements des données permettant de démontrer a posteriori que cette quantité a été respectée à tout instant.

Les consignes et procédures d'exploitation doivent permettre de prévenir tout sur remplissage.

Une consigne particulière doit être établie pour la mise en œuvre ponctuelle du torchage d'un réservoir.

19.5. Dispositifs de sécurité

Les réservoirs fixes composant l'installation doivent être conformes à la réglementation des équipements sous pression en vigueur. Ils doivent être munis d'équipements permettant de prévenir tout sur remplissage. L'exploitant de l'installation doit disposer des éléments de démonstration attestant que les réservoirs fixes disposent des équipements adaptés pour prévenir tout sur remplissage à tout instant. Ces équipements peuvent être des systèmes de mesures de niveaux, de pression ou de température.

Un dispositif d'arrêt d'urgence doit permettre de provoquer la mise en sécurité du réservoir et de couper l'alimentation des appareils d'utilisation du gaz inflammable qui y sont reliés.

Les tuyauteries reliant un stockage constitué de plusieurs réservoirs sont équipées de vannes permettant d'isoler chaque réservoir.

Les orifices d'échappement des soupapes des réservoirs doivent être munis d'un chapeau éjectable (ou d'un dispositif équivalent). Le jet d'échappement des soupapes doit s'effectuer de bas en haut, sans rencontrer d'obstacle et notamment de saillie de toiture.

Les bornes de remplissage déportées doivent comporter un double clapet (ou tout autre dispositif offrant une sécurité équivalente) à son orifice d'entrée, ainsi qu'un dispositif de branchement du câble de liaison équipotentielle, du véhicule ravitailleur. Si elles sont en bordure de la voie publique, elles doivent être enfermées dans un coffret matériel de classe A1 (incombustible) et verrouillé.

19.6. Ravitaillement des réservoirs fixes

Les opérations de ravitaillement doivent être effectuées conformément aux dispositions prévues par le règlement pour le transport des marchandises dangereuses. Le véhicule ravitailleur doit se trouver à au moins 3 mètres des réservoirs fixés de capacité strictement inférieure à 10 tonnes, et à au moins 5 mètres en cas de capacités supérieures. De plus les véhicules de transport sont conformes aux dispositions de la réglementation relative au transport des marchandises dangereuses.

Les flexibles utilisés pour le ravitaillement des réservoirs fixés sont conçus et conçues conformément à la réglementation applicable en vigueur.

Un dispositif doit permettre de garantir l'étanchéité du flexible et des organes du réservoir en dehors des opérations de ravitaillement.

Le sol de l'aire de stationnement du véhicule ravitailleur doit être matériel de classe A1 (incombustible) ou en revêtement bitumineux de type routier.

TITRE XV - PUBLICITÉ - NOTIFICATION

ARTICLE 20

Une copie du présent arrêté sera déposée à la mairie de St Germain en Cogles pour y être consultée par toute personne intéressée.

Un extrait de l'arrêté énumérant notamment les prescriptions applicables à l'installation est soumis, sera affiché à ladite mairie pendant une durée minimum de un mois. Procès-verbal de l'accomplissement de cette formalité sera dressé par les soins du Maire.

Le même extrait sera affiché en permanence et de façon visible dans l'établissement par les soins du bénéficiaire de l'autorisation.

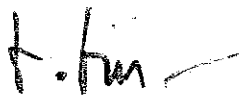
Un avis sera inséré par les soins du Préfet et aux frais de l'exploitant dans deux journaux locaux ou régionaux diffusés dans le département d'Ille-et-Vilaine.

ARTICLE 21

Le secrétaire général de la préfecture, le maire de Saint Germain en Cogles et l'inspecteur des installations classées sont chargés chacun en ce qui le concerne de l'application du présent arrêté qui sera notifié à la société MICHEL NUTRITION ANIMALE.

Rennes, le - 9 JAN. 2007

Pour le préfet et par délégation
Le secrétaire général



Gilles LAGARDE