



Liberté • Égalité • Fraternité
RÉPUBLIQUE FRANÇAISE

→ L2

PRÉFECTURE DU NORD

DIRECTION DE L'ADMINISTRATION GÉNÉRALE
ET DE L'ENVIRONNEMENT
BUREAU DE L'ENVIRONNEMENT

Groupe de Subdivisions
de LILLE

17 JAN. 2008

Réf. D.A.G.E./3 - BD

29/11/07

Arrêté préfectoral accordant à la S.A.S FLANDRIA ALUMINIUM l'autorisation de poursuivre et d'étendre l'exploitation d'une unité de fabrication de profils en aluminium à WARNETON

Le préfet de la région Nord - Pas-de-Calais
préfet du Nord
chevalier de l'ordre national de la légion d'honneur
commandeur de l'ordre national du mérite

VU le code de l'environnement ;

VU la demande présentée par la S.A.S FLANDRIA ALUMINIUM - siège social : 40 route de Deùlémont 59560 WARNETON - en vue d'obtenir l'autorisation de poursuivre et d'étendre l'exploitation d'une unité de fabrication de profils en aluminium à ladite adresse ;

VU le dossier produit à l'appui de cette demande ;

VU l'arrêté préfectoral en date du 7 septembre 2006 ordonnant l'ouverture d'une enquête publique du 3 octobre 2006 au 3 novembre 2006 inclus ;

VU le procès-verbal d'enquête publique et l'avis du commissaire-enquêteur ;

gidec Ok

VU l'avis des conseils municipaux de WARNETON et FRELINGHIEN ;

VU l'avis de Monsieur le directeur départemental des affaires sanitaires et sociales ;

VU l'avis de Monsieur le directeur départemental de l'agriculture et de la forêt ;

VU l'avis de Monsieur le directeur régional de la navigation du Nord - Pas-de-Calais ;

VU l'avis de Monsieur le directeur départemental des services d'incendie et de secours ;

VU l'avis de Monsieur le chef de la division de l'équipement, direction de la région de Lille de la S.N.C.F. ;

VU l'avis de Monsieur le directeur régional de l'environnement ;

VU l'avis de Monsieur le directeur départemental du travail, de l'emploi et de la formation professionnelle ;

VU l'avis de Monsieur le directeur départemental de l'équipement ;

VU l'avis du comité d'hygiène de sécurité et des conditions de travail ;

VU le rapport et les conclusions de Monsieur le directeur régional de l'industrie, de la recherche et de l'environnement, chargé du service d'inspection des installations classées pour la protection de l'environnement ;

VU l'avis émis par le conseil départemental de l'environnement et des risques sanitaires et technologiques du Nord lors de sa séance du 18 septembre 2007 ;

SUR la proposition de Monsieur le secrétaire général de la préfecture du Nord,

TITRE 1 - PORTEE DE L'AUTORISATION ET CONDITIONS GENERALES

CHAPITRE 1.1 BENEFICIAIRE ET PORTEE DE L'AUTORISATION

ARTICLE 1.1.1. EXPLOITANT TITULAIRE DE L'AUTORISATION

La société S.A.S. FLANDRIA ALUMINIUM dont le siège social est situé à Warneton – 40 route de Deulemont est autorisée, sous réserve du respect des prescriptions annexées au présent arrêté, à exploiter sur le territoire de la commune de Warneton, au 40 route de Deulemont, les installations détaillées dans les articles suivants.

ARTICLE 1.1.2. MODIFICATIONS ET COMPLEMENTS APPORTES AUX PRESCRIPTIONS DES ACTES ANTERIEURS

Les arrêtés préfectoraux suivants sont annulés par le présent arrêté :

- L'arrêté préfectoral du 19 juillet 1993 autorisant la société Flandria Aluminium à poursuivre l'exploitation d'une unité de production de profilés d'aluminium ;
- L'arrêté préfectoral complémentaire du 25 juillet 1996 ;
- L'arrêté préfectoral complémentaire du 29 octobre 2002 relatif à la surveillance piézométrique du site ;
- L'arrêté préfectoral complémentaire du 4 juillet 2003 relatif à la prévention de la légionellose ;
- L'arrêté préfectoral complémentaire du 18 août 2003 relatif au bilan de fonctionnement du site ;
- L'arrêté préfectoral complémentaire du 29 novembre 2006

ARTICLE 1.1.3. INSTALLATIONS NON VISEES PAR LA NOMENCLATURE OU SOUMISES A DECLARATION

Les prescriptions du présent arrêté s'appliquent également aux autres installations ou équipements exploités dans l'établissement, qui, mentionnés ou non dans la nomenclature, sont de nature par leur proximité ou leur connexité avec une installation soumise à autorisation à modifier les dangers ou inconvénients de cette installation.

Les dispositions des arrêtés ministériels existants relatifs aux prescriptions générales applicables aux installations classées soumises à déclaration sont applicables aux installations classées soumises à déclaration incluses dans l'établissement dès lors que ces installations ne sont pas régies par le présent arrêté préfectoral d'autorisation.

CHAPITRE 1.2 NATURE DES INSTALLATIONS

ARTICLE 1.2.1. LISTE DES INSTALLATIONS CONCERNEES PAR UNE RUBRIQUE DE LA NOMENCLATURE DES INSTALLATIONS CLASSEES

Rubrique	Alinéa	A,D, NC	Libellé de la rubrique (activité)	Nature de l'installation	Critère de classement	Seuil du critère	Unité du critère	Volume autorisé	Unités du volume autorisé
2552	1	A	Fonderie (fabrication de produits moulés) de métaux et alliages non ferreux	Fabrique de billettes en aluminium	Capacité de production	2	T/j	41	T/j
2560	1	A	Travail mécanique des métaux et alliages	3 presses et machines d'usinage	Puissance installée	500	KW	2744	KW
2565	2	A	Revêtement métallique ou traitement (nettoyage, décapage, conversion, polissage, attaque chimique, vibroabrasion, etc.) de surfaces (métaux, matières plastiques, semi-conducteurs, etc.) par voie électrolytique ou chimique	Cuve de traitement de surface	volume total des cuves de traitement	1500	Litres	3500	Litres
2921	1a	A	Installation de refroidissement par dispersion d'eau dans un flux d'air. L'installation n'est pas de type circuit primaire fermé	4 tours aéroréfrigérantes	puissance thermique évacuée	2000	KW	4041	KW
1118	3	D	stockage ou emploi de l'acétylène	20 bouteilles de 7,7 kg	quantité totale	100	kg	154	Kg
1432	2b	D	stockage en réservoirs manufacturés de Liquides inflammables	1 cuve FOD 100 m ³ et 1 cuve gasoil 3,5 m ³	Capacité équivalente	10	M ³	20,7	M ³
2562		D	Chauffage et traitements industriels par l'intermédiaire de bains de sel fondus	1 bain de nitruration chauffé	Volume des bains	100	litres	150	litres
2910	A	D	Installation de combustion	11 générateurs d'air chaud et 7 aérothermes	Puissance thermique	2	MW	6,664	MW

Rubrique	Alinéa	A, D, NC	Libellé de la rubrique (activité)	Nature de l'installation	Critère de classement	Seuil du critère	Unité du critère	Volume autorisé	Unités du volume autorisé
2920	2	D	Installations de réfrigération ou compression fonctionnant à des pressions effectives supérieures à 105 Pa comprimant des fluides non toxiques et non inflammables	4 compresseurs	Puissance absorbée	50	kW	240	KW
1111	1	NC	Emploi ou stockage de substances et préparations très toxiques	50 kG de solide très toxique (NS2)	Quantité totale	< 200	kg	50	kg
1220		NC	Emploi et stockage d'oxygène	11 bouteilles d'oxygène de 14,4 kg	Quantité totale	< 2	T	159	kg
1412		NC	stockage en réservoirs manufacturés de gaz inflammables liquéfiés	1 bouteille de tétrène	Quantité totale	<5	T	35	kg
1434	1	NC	Installation de remplissage ou de distribution de liquides inflammables	1 installation de distribution de gasoil	Débit maximum équivalent	<1	M ³ /h	0,4	M ³ /h
1510		NC	Stockage de matières, produits ou substances combustibles en quantité supérieure à 500 t dans des entrepôts couverts	1 entrepôt de 5708 m ² mais moins de 500 T	Volume entrepôt et tonnage > 500 t	<500	T	< 500	T
1530		NC	Dépôts de bois, papier, carton ou matériaux combustibles analogues.	1 stockage de 500 m ³	Quantité stockée	<1000	M ³	500	M ³
2663	2	NC	Stockage de pneumatiques et produits dont 50 % au moins de la masse totale unitaire est composée de polymères à l'état non alvéolaire et non expansé et pour les pneumatiques	Stock de bobine de films plastiques	Volume stocké	<1000	M3	<1000	M3
2925		NC	Ateliers de charge d'accumulateurs	1 chargeur de batteries	puissance maximale de courant continu	<50	kW	<10	kW

A (Autorisation) ou D (Déclaration) ou NC (Non Classé)

Volume autorisé : éléments caractérisant la consistance, le rythme de fonctionnement, le volume des installations ou les capacités maximales autorisées

ARTICLE 1.2.2. SITUATION DE L'ETABLISSEMENT

Les installations autorisées sont situées sur les communes, parcelles et surfaces suivantes :

Communes	Parcelles	Surfaces
Warmeton	44	59 737 m ²
Warmeton	45	33 366 m ²

Les installations citées à l'article 1.2.1 ci-dessus sont reportées avec leurs références sur le plan de situation de l'établissement annexé au présent arrêté.

ARTICLE 1.2.3. CONSISTANCE DES INSTALLATIONS AUTORISEES

La SAS Flandria Aluminium est spécialisée dans la fabrication de profilés en aluminium.

L'établissement comprenant l'ensemble des installations classées et connexes, est organisé de la façon suivante :

- Une fonderie d'aluminium comprenant 2 fours de fusion de 11 tonnes fonctionnant au gaz naturel et un four de maintien et coulée de 9 tonnes et de 2 fours d'homogénéisation ;
- Un atelier de fabrication des profilés, d'emballage et d'expédition comprenant trois lignes de production ;
- Un atelier de fabrication de filières ;
- Un atelier d'usinage ou de parachèvement ;
- Un atelier d'assemblage ;
- Différentes zones de stockages.

CHAPITRE 1.3 CONFORMITE AU DOSSIER DE DEMANDE D'AUTORISATION

Les installations et leurs annexes, objet du présent arrêté, sont disposées, aménagées et exploitées conformément aux plans et données techniques contenus dans les différents dossiers déposés par l'exploitant. En tout état de cause, elles respectent par ailleurs les dispositions du présent arrêté, des arrêtés complémentaires et les réglementations autres en vigueur.

CHAPITRE 1.4 DUREE DE L'AUTORISATION

ARTICLE 1.4.1. DUREE DE L'AUTORISATION

La présente autorisation cesse de produire effet si l'installation n'a pas été mise en service dans un délai de trois ans ou n'a pas été exploitée durant deux années consécutives, sauf cas de force majeure.

CHAPITRE 1.5 MODIFICATIONS ET CESSATION D'ACTIVITE

ARTICLE 1.5.1. PORTER A CONNAISSANCE

Toute modification apportée par le demandeur aux installations, à leur mode d'utilisation ou à leur voisinage, et de nature à entraîner un changement notable des éléments du dossier de demande d'autorisation, est portée avant sa réalisation à la connaissance du Préfet avec tous les éléments d'appréciation.

ARTICLE 1.5.2. MISE A JOUR DE L'ETUDE DE DANGERS

L'étude des dangers est actualisée à l'occasion de toute modification importante soumise ou non à une procédure d'autorisation. Ces compléments sont systématiquement communiqués au Préfet qui pourra demander une analyse critique d'éléments du dossier justifiant des vérifications particulières, effectuée par un organisme extérieur expert dont le choix est soumis à son approbation. Tous les frais engagés à cette occasion sont supportés par l'exploitant.

ARTICLE 1.5.3. TRANSFERT SUR UN AUTRE EMPLACEMENT

Tout transfert sur un autre emplacement des installations visées sous l'article 1.2 du présent arrêté nécessite une nouvelle demande d'autorisation ou déclaration.

ARTICLE 1.5.4. CHANGEMENT D'EXPLOITANT

Dans le cas où l'établissement change d'exploitant, le successeur fait la déclaration au Préfet dans le mois qui suit la prise en charge de l'exploitation.

ARTICLE 1.5.5. CESSATION D'ACTIVITE

En cas d'arrêt définitif d'une installation classée, l'exploitant doit placer le site de l'installation dans un état tel qu'il ne puisse porter atteinte aux intérêts mentionnés à l'article L.511-1 du code de l'environnement et qu'il permette un usage futur déterminé selon les dispositions des articles 34.2 et 34.3 du décret 77-1133 du 21 septembre 1977 modifié.

Au moins trois mois avant la mise à l'arrêt définitif ou six mois avant la date d'expiration de l'autorisation accordée pour des installations autorisées avec une durée limitée, l'exploitant notifie au Préfet la date de cet arrêt. La notification doit être accompagnée d'un dossier comprenant le plan à jour des terrains d'emprise de l'installation (ou de l'ouvrage), ainsi qu'un mémoire sur les mesures prises ou prévues pour assurer, dès l'arrêt de l'exploitation, la mise en sécurité du site. Ces mesures comportent notamment :

1. l'évacuation ou l'élimination des produits dangereux, et, pour les installations autres que les installations de stockage de déchets, celle des déchets présents sur le site ;
2. des interdictions ou limitations d'accès au site ;
3. la suppression des risques d'incendie et d'explosion ;
4. la surveillance des effets de l'installation sur son environnement.

Sans préjudice des dispositions des articles 34-1 et suivants du décret n°77-1133 du 21 septembre 1977, la réhabilitation du site prévue à l'article 34-3 du décret n°77-1133 du 21 septembre 1977 modifié est effectuée en vue de permettre... (description du ou des usages prévus en fonction, le cas échéant, des différentes zones du terrain d'assiette).

CHAPITRE 1.6 RESPECT DES AUTRES LEGISLATIONS ET REGLEMENTATIONS

Les dispositions de cet arrêté préfectoral sont prises sans préjudice des autres législations et réglementations applicables.

Les droits des tiers sont et demeurent expressément réservés.

La présente autorisation ne vaut pas permis de construire

TITRE 2 – GESTION DE L'ETABLISSEMENT

CHAPITRE 2.1 EXPLOITATION DES INSTALLATIONS

ARTICLE 2.1.1. OBJECTIFS GENERAUX

L'exploitant prend toutes les dispositions nécessaires dans la conception l'aménagement, l'entretien et l'exploitation des installations pour :

- limiter la consommation d'eau, et limiter les émissions de polluants dans l'environnement ;
- la gestion des effluents et déchets en fonction de leurs caractéristiques, ainsi que la réduction des quantités rejetées ;
- prévenir en toutes circonstances, l'émission, la dissémination ou le déversement, chroniques ou accidentels, directs ou indirects, de matières ou substances qui peuvent présenter des dangers ou inconvénients pour la commodité de voisinage, la santé, la salubrité publique, l'agriculture, la protection de la nature et de l'environnement ainsi que pour la conservation des sites et des monuments.

ARTICLE 2.1.2. CONSIGNES D'EXPLOITATION

L'exploitant établit des consignes d'exploitation pour l'ensemble des installations comportant explicitement les vérifications à effectuer, en conditions d'exploitation normale, en périodes de démarrage, de dysfonctionnement ou d'arrêt momentané de façon à permettre en toutes circonstances le respect des dispositions du présent arrêté.

CHAPITRE 2.2 RESERVES DE PRODUITS OU MATIERES CONSOMMABLES

ARTICLE 2.2.1. RESERVES DE PRODUITS

L'établissement dispose de réserves suffisantes de produits ou matières consommables utilisés de manière courante ou occasionnelle pour assurer la protection de l'environnement tels que manches de filtre, produits de neutralisation, liquidés inhibiteurs, produits absorbants...

CHAPITRE 2.3 INTEGRATION DANS LE PAYSAGE

ARTICLE 2.3.1. PROPRETE

L'exploitant prend les dispositions appropriées qui permettent d'intégrer l'installation dans le paysage. L'ensemble des installations est maintenu propre et entretenu en permanence.

ARTICLE 2.3.2. ESTHETIQUE

Les abords de l'installation, placés sous le contrôle de l'exploitant sont aménagés et maintenus en bon état de propreté (peinture,...). Les émissaires de rejet et leur périphérie font l'objet d'un soin particulier (plantations, engazonnement,...).

CHAPITRE 2.4 DANGER OU NUISANCES NON PREVENUS

Tout danger ou nuisance non susceptibles d'être prévenus par les prescriptions du présent arrêté est immédiatement porté à la connaissance du Préfet par l'exploitant.

CHAPITRE 2.5 INCIDENTS OU ACCIDENTS

ARTICLE 2.5.1. DECLARATION ET RAPPORT

L'exploitant est tenu à déclarer dans les meilleurs délais à l'inspection des installations classées les accidents ou incidents survenus du fait du fonctionnement de son installation qui sont de nature à porter atteinte aux intérêts mentionnés à l'article L.511-1 du code de l'environnement.

Un rapport d'accident ou, sur demande de l'inspection des installations classées, un rapport d'incident est transmis par l'exploitant à l'inspection des installations classées. Il précise notamment les circonstances et les causes de l'accident ou de l'incident, les effets sur les personnes et l'environnement, les mesures prises ou envisagées pour éviter un accident ou un incident similaire et pour en pallier les effets à moyen ou long terme.

Ce rapport est transmis sous 15 jours à l'inspection des installations classées.

CHAPITRE 2.6 RECAPITULATIF DES DOCUMENTS TENUS A LA DISPOSITION DE L'INSPECTION

L'exploitant doit établir et tenir à jour un dossier comportant notamment les documents suivants :

- le dossier de demande d'autorisation initial,

- les plans tenus à jour,
- les récépissés de déclaration et les prescriptions générales, en cas d'installations soumises à déclaration non couvertes par un arrêté d'autorisation,
- les arrêtés préfectoraux relatifs aux installations soumises à autorisation, pris en application de la législation relative aux installations classées pour la protection de l'environnement,
- un registre indiquant la nature et les quantités des produits dangereux (tels que définis par l'arrêté ministériel du 20 avril 1994 relatif à la classification et à l'étiquetage des substances) stockés, auquel est annexé un plan général des stockages,
- le dossier de lutte contre la pollution accidentelle des eaux prévu à l'article 7.7.8.1,
- tous les documents, enregistrements, résultats de vérification et registres répertoriés dans le présent arrêté ; ces documents peuvent être informatisés, mais dans ce cas des dispositions doivent être prises pour la sauvegarde des données.

CHAPITRE 2.7 RECAPITULATIF DES DOCUMENTS A TRANSMETTRE A L'INSPECTION

L'exploitant doit transmettre à l'inspection les documents suivants :

- Article 4.1.3.1. : Un document de synthèse relatif à la mise en service du forage
- Article 4.1.3.1. : Une étude hydrogéologique permettant d'évaluer l'impact des prélèvements d'eau dans la nappe
- Article 3.2.3.1. : Etude sur la conformité des cheminées des installations de combustion
- Article 3.2.3.1. : Etude sur la conformité des cheminées des fours de fonderie et d'extrusion
- Article 8.1.8. : Un bilan annuel sur le suivi des tours aéroréfrigérantes
- Article 9.2.3. : bilan annuel sur le suivi piézométrique
- Article 9.2.3. : Une étude sur les éventuels impacts du site sur les eaux souterraines doit être réalisée dans les 6 mois suivant la notification du présent arrêté. Cette étude devra être réalisée en parallèle de l'étude d'impact hydrogéologique prévue à l'Article 4.1.3.1.
- Article 9.3.2. : suivi de l'autosurveillance eau et air semestrielle
- Article 9.3.3. : déclaration récapitulative des déchets
- Article 9.3.4. : Mesures des niveaux sonores
- Article 9.4.1. : Bilan de conformité à l'arrêté préfectoral
- Article 9.4.2. bilan de fonctionnement

TITRE 3 - PREVENTION DE LA POLLUTION ATMOSPHERIQUE

CHAPITRE 3.1 CONCEPTION DES INSTALLATIONS

ARTICLE 3.1.1. DISPOSITIONS GENERALES

L'exploitant prend toutes les dispositions nécessaires dans la conception, l'exploitation et l'entretien des installations de manière à limiter les émissions à l'atmosphère, y compris diffuses, notamment par la mise en œuvre de technologies propres, le développement de techniques de valorisation, la collecte sélective et le traitement des effluents en fonction de leurs caractéristiques et la réduction des quantités rejetées en optimisant notamment l'efficacité énergétique.

Les installations de traitement devront être conçues, exploitées et entretenues de manière à réduire à leur minimum les durées d'indisponibilité pendant lesquelles elles ne pourront assurer pleinement leur fonction.

Les installations de traitement d'effluents gazeux doivent être conçues, exploitées et entretenues de manière :

- à faire face aux variations de débit, température et composition des effluents,
- à réduire au minimum leur durée de dysfonctionnement et d'indisponibilité.

Si une indisponibilité est susceptible de conduire à un dépassement des valeurs limites imposées, l'exploitant devra prendre les dispositions nécessaires pour réduire la pollution émise en réduisant ou en arrêtant les installations concernées. L'inspection des installations classées en sera informée.

Les consignes d'exploitation de l'ensemble des installations comportent explicitement les contrôles à effectuer, en marche normale et à la suite d'un arrêt pour travaux de modification ou d'entretien, de façon à permettre en toute circonstance le respect des dispositions du présent arrêté.

Le brûlage à l'air libre est interdit à l'exclusion des essais incendie. Les produits brûlés sont identifiés en qualité et quantité.

ARTICLE 3.1.2. POLLUTIONS ACCIDENTELLES

Les dispositions appropriées sont prises pour réduire la probabilité des émissions accidentelles et pour que les rejets correspondants ne présentent pas de dangers pour la santé et la sécurité publique. La conception et l'emplacement des dispositifs de sécurité destinés à protéger les appareillages contre une surpression interne devront être tels que cet objectif soit satisfait, sans pour cela diminuer leur efficacité ou leur fiabilité.

ARTICLE 3.1.3. ODEURS

Les dispositions nécessaires sont prises pour que l'établissement ne soit pas à l'origine de gaz odorants, susceptibles d'incommoder le voisinage, de nuire à la santé ou à la sécurité publique.

ARTICLE 3.1.4. VOIES DE CIRCULATION

Sans préjudice des règlements d'urbanisme, l'exploitant doit prendre les dispositions nécessaires pour prévenir les envols de poussières et de matières diverses :

- les voies de circulation et aires de stationnement des véhicules sont aménagées (formes de pente, revêtement, etc.), et convenablement nettoyées,
- Les véhicules sortant de l'installation n'entraînent pas de dépôt de poussière ou de boue sur les voies de circulation. Pour cela des dispositions telles que le lavage des roues des véhicules doivent être prévues en cas de besoin,
- les surfaces où cela est possible sont engazonnées,
- des écrans de végétation sont mis en place le cas échéant.

Des dispositions équivalentes peuvent être prises en lieu et place de celles-ci.

ARTICLE 3.1.5. EMISSIONS DIFFUSES ET ENVOLS DE POUSSIÈRES

Les stockages de produits pulvérulents sont confinés (récipients, silos, bâtiments fermés) et les installations de manipulation, transvasement, transport de produits pulvérulents sont, sauf impossibilité technique démontrée, munies de dispositifs de capotage et d'aspiration permettant de réduire les envols de poussières. Si nécessaire, les dispositifs d'aspiration sont raccordés à une installation de dépoussiérage en vue de respecter les dispositions du présent arrêté. Les équipements et aménagements correspondants satisfont par ailleurs la prévention des risques d'incendie et d'explosion (événements pour les tours de séchage, les dépoussiéreurs...).

CHAPITRE 3.2 CONDITIONS DE REJET

ARTICLE 3.2.1. DISPOSITIONS GENERALES

Les points de rejet dans le milieu naturel doivent être en nombre aussi réduit que possible. Tout rejet non prévu au présent chapitre ou non conforme à ses dispositions est interdit.

Les ouvrages de rejet doivent permettre une bonne diffusion dans le milieu récepteur.

Les rejets à l'atmosphère sont, dans toute la mesure du possible, collectés et évacués, après traitement éventuel, par l'intermédiaire de cheminées pour permettre une bonne diffusion des rejets. La forme des conduits, notamment dans leur partie la plus proche du débouché à l'atmosphère, est conçue de façon à favoriser au maximum l'ascension des gaz dans l'atmosphère. La partie terminale de la cheminée peut comporter un convergent réalisé suivant les règles de l'art lorsque la vitesse d'éjection est plus élevée que la vitesse choisie pour les gaz dans la cheminée. L'emplacement de ces conduits est tel qu'il ne peut y avoir à aucun moment siphonnage des effluents rejetés dans les conduits ou prises d'air avoisinant. Les contours des conduits ne présentent pas de point anguleux et la variation de la section des conduits au voisinage du débouché est continue et lente.

Les poussières, gaz polluants ou odeurs sont, dans la mesure du possible, captés à la source et canalisés, sans préjudice des règles relatives à l'hygiène et à la sécurité des travailleurs.

Les conduits d'évacuation des effluents atmosphériques nécessitant un suivi, dont les points de rejet sont repris ci-après, doivent être aménagés (plate-forme de mesure, orifices, fluides de fonctionnement, emplacement des appareils, longueur droite pour la mesure des particules) de manière à permettre des mesures représentatives des émissions de polluants à l'atmosphère. En particulier les dispositions de la norme NF 44-052 (puis norme EN 13284-1) sont respectées.

Ces points doivent être aménagés de manière à être aisément accessibles et permettre des interventions en toute sécurité. Toutes les dispositions doivent également être prises pour faciliter l'intervention d'organismes extérieurs à la demande de l'inspection des installations classées.

Les incidents ayant entraîné le fonctionnement d'une alarme et/ou l'arrêt des installations ainsi que les causes de ces incidents et les remèdes apportés sont également consignés dans un registre.

La dilution des rejets atmosphériques est interdite.

ARTICLE 3.2.2. CONDUITS ET INSTALLATIONS RACCORDEES

N° de conduit	Installations raccordées	Puissance ou capacité	Combustible	
1	Générateur air chaud magasin B	700 kW	Gaz naturel	
2	Générateur air chaud – Emballage	556 kW		
3	Générateur air chaud – Emballage	700 kW		
4	Générateur air chaud – Expédition	556 kW		
5	Générateur air chaud – Usinage	575,5 kW		
6	Générateur air chaud – Montage portes	350 kW		
7	Générateur air chaud – Outillages	870 kW		
8	Générateur air chaud – Pont thermique	350 kW		
9	Générateur air chaud – Extrusion	700 kW		
10	Générateur fonderie	525 kW		
11	Générateur air chaud bâtiment presse 4	700 kW		
12	Générateur air chaud – Correcteurs	116 kW		
13	Chaudière bureaux	350 kW		
14	Four de fusion CECF	4 600 kW	Gaz naturel	
15	Four de fusion SA	3 000 kW		
16	Four de maintien	1 200 kW		
17	Four SAT d'homogénéisation	1 760 kW		
18	Four GAUTSCHI d'homogénéisation	2 600 kW		
19	Fours d'extrusion – chauffage billette (P1)	1 163 kW		
20	Fours d'extrusion – chauffage billette (P2)	1 628 kW		
21	Fours d'extrusion – chauffage billette (P3)	1 163 kW		
22	Four de vieillissement SAT 1	895 kW		
23	Four de vieillissement SAT 2	1 050 kW		
24	Four de vieillissement SAT 3	895 kW		
25	Four de vieillissement SAT 4	910 kW		
26	Bains de nitruration	40 kW		Electrique-
27	Bains de décapage à la soude	295 kW		Gaz naturel-

ARTICLE 3.2.3. CONDITIONS GENERALES DE REJET

Article 3.2.3.1. Installations de combustion et fours de fonderie, extrusion

N° de conduit	Hauteur minimale en m	Diamètre en mm
1	10	400
2	8	300
3	7	400
4	7	400
5	8	400
6	8	300

N° de conduit	Hauteur minimale en m	Diamètre en mm
7	8	400
8	8	300
9	8	400
12	8	200
13	8	400
14	6	250
15	10	800
16	Pas de cheminée	
17	7	600
18	6	400
19	7	400
20	7	400
21	7	400
22	9	200
	10	300
	10	300
23	9	200
	10	300
	10	300
24	8	200
	10	300
	10	300
25	6	300
	6	300
	8	300
	8	300

Le débit des effluents gazeux est exprimé en mètres cubes par heure rapportés à des conditions normalisées de température (273 kelvins) et de pression (101,3 kilopascals) après déduction de la vapeur d'eau (gaz secs).

La hauteur minimale du débouché à l'air libre des cheminées d'évacuation des gaz de combustion présentes sur le nouveau bâtiment devra dépasser d'au moins 3 mètres le point le plus haut de la toiture surmontant l'installation en cas d'utilisation d'un combustible gazeux ou du fioul domestique.

Une étude sur la conformité de la hauteur des cheminées (conduits 1 à 13) des chaudières par rapport à l'article 6.2.2 de l'arrêté du 25 juillet 1997 relatif aux prescriptions générales applicables aux installations classées pour la protection de l'environnement soumises à déclaration sous la rubrique n° 2910 : Combustion, modifié par les arrêtés du 10 août 1998 et 15 août 2000 devra être réalisée dans les 6 mois suivant la notification du présent arrêté.

Une étude sur la conformité de la hauteur des cheminées (conduits 14 à 25) des chaudières par rapport aux articles 52 à 57 de l'arrêté du 2 février 1998 relatif aux prélèvements et à la consommation d'eau ainsi qu'aux émissions de toute nature des installations classées pour la protection de l'environnement soumises à autorisation devra être réalisée dans les 6 mois suivant la notification du présent arrêté.

Article 3.2.3.2. Atelier de nitruration, atelier de nettoyage des filières à la soude

N° de conduit	Hauteur minimale en m	Diamètre en mm
26	6	250
27	5,3	500

1. généralités

Les émissions atmosphériques (gaz, vapeurs, vésicules, particules) émises au-dessus des bains doivent être, si nécessaire, captées au mieux et épurées, au moyen des meilleures technologies disponibles, avant rejet à l'atmosphère.

Systèmes de captation

Les systèmes de captation sont conçus et réalisés de manière à optimiser la captation des gaz ou vésicules émis par rapport au débit d'aspiration. Le cas échéant, des systèmes séparatifs de captation et de traitement sont réalisés pour empêcher le mélange de produits incompatibles.

3. Débits d'aspiration

Les débits d'aspiration sont quantifiés explicitement dans l'arrêté d'autorisation pour chacun des bains le nécessitant (bains chauds, attaque acide, etc.). Ces débits seront en cohérence avec les exigences liées à la protection des travailleurs et aux ambiances de travail.

4. Traitement des effluents

Les effluents ainsi aspirés doivent être épurés, le cas échéant, au moyen de techniques adaptées (laveurs de gaz, dévésiculeurs, etc.) pour satisfaire aux normes de rejets du présent arrêté

ARTICLE 3.2.4. VALEURS LIMITES DES CONCENTRATIONS DANS LES REJETS ATMOSPHERIQUES

Article 3.2.4.1. Installations de combustion

Les rejets issus des installations doivent respecter les valeurs limites suivantes en concentration, les volumes de gaz étant rapportés :

- à des conditions normalisées de température (273 kelvins) et de pression (101,3 kilo pascals) après déduction de la vapeur d'eau (gaz secs) ;
- à une teneur en O₂ ou CO₂ précisée dans le tableau ci-dessous.

Concentrations instantanées en mg/Nm ³	Conduits 1 à 13
Concentration en O ₂ de référence	3%
Poussières	5 mg/Nm ³
SO ₂	35 mg/Nm ³
NO _x en équivalent NO ₂	170 mg/Nm ³

Article 3.2.4.2. Fonderie, extrusion

Les rejets issus des installations doivent respecter les valeurs limites suivantes en concentration, les volumes de gaz étant rapportés à des conditions normalisées de température (273 kelvins) et de pression (101,3 kilo pascals) après déduction de la vapeur d'eau (gaz secs) :

Conduits 14 à 25	Concentrations instantanées en mg/Nm ³	Flux en g/h
Somme des métaux totaux (Al + Fe)	5	-
Plomb	1	0.8
HCl	50	0.5
HF	5	-
NO _x	-	150
Poussières	50	20

Article 3.2.4.3. Atelier de nettoyage des filières à la soude et atelier de nitruration

La teneur en polluants avant rejet des gaz et vapeurs doivent être aussi faibles que possible et respecter avant toute dilution les limites fixées comme suit :

Conduits 26 et 27	Concentrations instantanées en mg/Nm ³	Flux en g/h
Acidité totale exprimée en H	0,5 mg/Nm	-
HCN	0,5 mg/Nm	1000
Alcalins, exprimés en OH	10 mg/Nm	-
NO _x , exprimés en NO ₂	100 mg/Nm	150

Article 3.2.4.4. Sciage des profilés

Les rejets en poussières issus des installations de sciage doivent respecter la valeur limite en concentration de 5 mg/Nm³.

Les installations de sciage de profilés doivent être pourvues, si nécessaire, compte tenu des rejets, d'un système de filtration des poussières d'aluminium.

TITRE 4 PROTECTION DES RESSOURCES EN EAUX ET DES MILIEUX AQUATIQUES

CHAPITRE 4.1 PRELEVEMENTS ET CONSOMMATIONS D'EAU

ARTICLE 4.1.1. ORIGINE DES APPROVISIONNEMENTS EN EAU

L'eau utilisée dans l'établissement provient :

- du réseau d'eau public de la ville de Warneton ;
- de trois forages à 10 m de profondeur ;
- d'un forage de 125 m de profondeur.

Les forages présentent les caractéristiques suivantes :

		Forage n°1	Forage n°2	Forage n°3	Forage n°4
Coordonnées Lambert	X =	642 963	642924	642934	642914
	Y =	2 639 298	2639275	2639300	2639310
	Z =	12	12	12	12
Profondeur		125 m	10 m	10 m	10 m
Diamètre	de 0 à 102m	220 mm	100 mm	100 mm	100 mm
	de 102m à 125m	168 mm			
Tubage		Tubage de 0 à 102m en tube-plein PVC	-	-	-
Cimentation		Cimentation de 0 à 102m	-	-	-
Nappe captée		Nappe captive de la craie de la vallée de la Deûle	Nappe des alluvions	Nappe des alluvions	Nappe des alluvions

L'eau de forage est utilisée en appoint dans les bains de traitement des filières d'extrusion et pour le refroidissement (en circuit fermé) de l'huile de presses et de refroidissement des billettes de fonderie. L'eau prélevée ne doit pas être utilisée en tant qu'eau potable pour la consommation humaine.

Les prélèvements d'eau dans le milieu qui ne s'avèrent pas liés à la lutte contre un incendie ou aux exercices de secours, sont limités aux quantités suivantes :

Origine de la ressource	Consommation maximale annuelle	Débit maximal	
		Horaire	Journalier
Nappe captive de la craie	15 000 m ³ /an	8 m ³ /h	75 m ³ /j
Nappe des alluvions		3 X 5m ³ /h	
Réseau public	2 500 m ³ /an	-	-

L'usage du réseau d'eau incendie est strictement réservé aux sinistres et aux exercices de secours, et aux opérations d'entretien ou de maintien hors gel de ce réseau.

ARTICLE 4.1.2. CONCEPTION ET EXPLOITATION DES INSTALLATIONS DE PRELEVEMENT D'EAUX

L'exploitant prend toutes les dispositions nécessaires dans la conception et l'exploitation des installations pour limiter la consommation d'eau. Notamment la réfrigération en circuit ouvert est interdite.

Le site d'implantation des ouvrages et installations de prélèvement est choisi en vue de prévenir toute surexploitation ou dégradation significative de la ressource en eau, superficielle ou souterraine, déjà affectée à la production d'eau destinée à la consommation humaine ou à d'autres usages dans le cadre d'activités régulièrement exploitées.

Les ouvrages de prélèvement dans les cours d'eau ne gênent pas le libre écoulement des eaux.

Leur mise en place est compatible avec les dispositions du schéma directeur d'aménagement et de gestion des eaux et du schéma d'aménagement et de gestion des eaux.

ARTICLE 4.1.3. PROTECTION DES RESEAUX D'EAU POTABLE ET DES MILIEUX DE PRELEVEMENT

Un ou plusieurs réservoirs de coupure ou bacs de disconnexion ou tout autre équipement présentant des garanties équivalentes sont installés afin d'isoler les réseaux d'eaux industrielles et pour éviter des retours de substances dans les réseaux d'adduction d'eau publique ou dans les milieux de prélèvement.

Article 4.1.3.1. Mise en service et cessation d'utilisation d'un forage en nappe

La réalisation de tout nouveau forage ou la mise hors service d'un forage est portée à la connaissance du préfet avec tous les éléments d'appréciation de l'impact hydrogéologique.

Une étude hydrogéologique permettant d'évaluer l'impact des prélèvements d'eau dans la nappe doit être réalisée dans les 6 mois suivant la notification du présent arrêté, cette étude devra porter un intérêt particulier sur la description des ouvrages de prélèvement, s'agissant notamment des risques liés à une éventuelle mise en communication des différents aquifères présents au droit du site et/ou à une infiltration directe des eaux superficielles avec l'ensemble des transferts de pollution que cela peut engendrer.

Le forage est équipé de telle sorte que la mesure des niveaux statique et dynamique de la nappe puisse y être réalisée.

Toutes les dispositions sont prises pour éviter de mettre en communication des nappes d'eau distinctes, et pour prévenir toute introduction de pollution de surface, notamment par un aménagement approprié vis-à-vis des installations de stockage ou d'utilisation de substances dangereuses. Un rapport de fin de travaux est établi par l'exploitant et transmis au Préfet. Il synthétise le déroulement des travaux de forage et expose les mesures de prévention de la pollution mises en œuvre.

Les mesures prises ainsi que leur efficacité sont consignées dans un document de synthèse qui est transmis au Préfet dans le mois qui suit sa réalisation. Ce document comportera au minimum les éléments suivants :

1. une coupe géologique des terrains traversés établie par une personne qualifiée et indiquant :
 - la cote Nivellement Général de la France (N.G.F.) de l'orifice ;
 - les niveaux statiques des différentes nappes rencontrées éventuellement au cours du creusement ;
2. une coupe technique du forage sur laquelle figurent :
 - les caractéristiques du tubage ;
 - la position et la nature des bouchons annulaires isolant les eaux superficielles et éventuellement les niveaux aquifères différents ;
 - la position des crépines de pompes ;
3. les différents bulletins d'analyse chimique de l'eau extraite établis par un Laboratoire officiel ;
4. une note indiquant les résultats des essais de débit réalisés.

La réalisation de tout nouveau forage ou la mise hors service d'un forage est portée à la connaissance du Préfet avec tous les éléments d'appréciation de l'impact hydrogéologique.

En cas de cessation d'utilisation d'un forage, l'exploitant prend les mesures appropriées pour l'obturation ou le comblement de cet ouvrage afin d'éviter la pollution des nappes d'eau souterraines et la mise en communication de nappes d'eau distinctes.

Ces mesures devront être définies en liaison avec un hydrogéologue extérieur et soumises à l'approbation de l'Inspection des Installations Classées et du Service chargé de la Police des eaux souterraines.

Article 4.1.3.2. Délaissement provisoire du forage

En dehors des périodes d'exploitation et en cas de délaissement provisoire, les installations et ouvrages de prélèvement sont soigneusement fermés ou mis hors service afin d'éviter tout mélange ou pollution des eaux par mise en communication de ressources en eau différentes, souterraines et superficielles, y compris de ruissellement.

Les carburants nécessaires au pompage et autres produits susceptibles d'altérer la qualité des eaux sont évacués du site ou stockés dans un local étanche.

Article 4.1.3.3. Conditions d'exploitation des forages

Les opérations de prélèvements par pompage sont régulièrement surveillées et les forages, ouvrages souterrains et ouvrages et installations de surface utilisés pour les prélèvements sont régulièrement entretenus de manière à garantir la protection de la ressource en eau superficielle et souterraine.

Chaque installation de prélèvement doit permettre le prélèvement d'échantillons d'eau brute.

Article 4.1.3.4. Incident

Tout incident ou accident ayant porté ou susceptible de porter atteinte à la qualité des eaux ou à leur gestion quantitative et les premières mesures prises pour y remédier sont portés à la connaissance du Préfet par le déclarant dans les meilleurs délais.

Sans préjudice des mesures que peut prescrire le Préfet, le déclarant doit prendre ou faire prendre toutes mesures utiles pour mettre fin à la cause de l'incident ou l'accident portant atteinte au milieu aquatique, pour évaluer les conséquences et y remédier.

Article 4.1.3.5. Caractéristiques du forage n°1

La tête du forage doit se trouver dans un avant puits (ou un regard) maçonné ou tubé étanche, profond d'au moins 1,5 m et surélevé d'au moins 0,2 m par rapport au terrain naturel à proximité. Le tubage du forage doit dépasser du fond de l'avant puits (ou du regard) d'au moins 0,3 m pour éviter l'infiltration d'eau stagnante ou de suintement.

L'avant puits (ou le regard) doit être recouvert par un capot protecteur verrouillé ou cadénassé hermétique. Une aire étanche, avec pente favorisant l'écoulement des eaux loin de l'ouvrage, d'un mètre minimum de rayon doit être réalisée autour de cet avant puits.

L'exploitant doit veiller au bon entretien du forage et de ses abords. Des rondes de surveillance sont réalisées périodiquement.

Ces dispositions sont applicables aux puits de contrôle de la qualité des eaux souterraines (piézomètres).

Article 4.1.3.6. Caractéristiques des forages n°2,3 et 4

La tête du forage doit se trouver dans un avant puits (ou un regard) maçonné ou tubé étanche, profond d'au moins 0,7 m et surélevé d'au moins 0,2 m par rapport au terrain naturel à proximité. Le tubage du forage doit dépasser du fond de l'avant puits (ou du regard) d'au moins 0,2 m pour éviter l'infiltration d'eau stagnante ou de suintement.

L'avant puits (ou le regard) doit être recouvert par un capot protecteur verrouillé ou cadénassé hermétique. Une aire étanche, avec pente favorisant l'écoulement des eaux loin de l'ouvrage, d'un mètre minimum de rayon doit être réalisée autour de cet avant puits.

L'exploitant doit veiller au bon entretien du forage et de ses abords. Des rondes de surveillance sont réalisées périodiquement.

Ces dispositions sont applicables aux puits de contrôle de la qualité des eaux souterraines (piézomètres).

CHAPITRE 4.2 COLLECTE DES EFFLUENTS LIQUIDES**ARTICLE 4.2.1. DISPOSITIONS GENERALES**

Tous les effluents aqueux sont canalisés. Tout rejet d'effluent liquide non prévu aux chapitres 4.2 et 4.3 ou non conforme à leurs dispositions est interdit.

A l'exception des cas accidentels où la sécurité des personnes ou des installations serait compromise, il est interdit d'établir des liaisons directes entre les réseaux de collecte des effluents devant subir un traitement ou être détruits et le milieu récepteur.

ARTICLE 4.2.2. PLAN DES RESEAUX

Un schéma de tous les réseaux et un plan des égouts sont établis par l'exploitant, régulièrement mis à jour, notamment après chaque modification notable, et datés. Ils sont tenus à la disposition de l'inspection des installations classées ainsi que des services d'incendie et de secours.

Le plan des réseaux d'alimentation et de collecte doit notamment faire apparaître :

- l'origine et la distribution de l'eau d'alimentation,
- les dispositifs de protection de l'alimentation (bac de disconnexion, implantation des disconnecteurs ou tout autre dispositif permettant un isolement avec la distribution alimentaire, ...)
- les secteurs collectés et les réseaux associés
- les ouvrages de toutes sortes (vannes, compteurs...)
- les ouvrages d'épuration interne avec leurs points de contrôle et les points de rejet de toute nature (interne ou au milieu).

ARTICLE 4.2.3. ENTRETIEN ET SURVEILLANCE

Les réseaux de collecte des effluents sont conçus et aménagés de manière à être curables, étanches et résister dans le temps aux actions physiques et chimiques des effluents ou produits susceptibles d'y transiter.

L'exploitant s'assure par des contrôles appropriés et préventifs de leur bon état et de leur étanchéité.

Les différentes canalisations accessibles sont repérées conformément aux règles en vigueur.

Les canalisations de transport de substances et préparations dangereuses à l'intérieur de l'établissement sont aériennes.

ARTICLE 4.2.4. PROTECTION DES RESEAUX INTERNES A L'ETABLISSEMENT

Les effluents aqueux rejetés par les installations ne sont pas susceptibles de dégrader les réseaux d'égouts ou de dégager des produits toxiques ou inflammables dans ces égouts, éventuellement par mélange avec d'autres effluents.

Un système doit permettre l'isolement des réseaux d'assainissement de l'établissement par rapport à l'extérieur. Ces dispositifs sont maintenus en état de marche, signalés et actionnables en toute circonstance localement et/ou à partir d'un poste de commande. Leur entretien préventif et leur mise en fonctionnement sont définis par consigne.

CHAPITRE 4.3 TYPES D'EFFLUENTS, LEURS OUVRAGES D'EPURATION ET LEURS CARACTERISTIQUES DE REJET AU MILIEU

ARTICLE 4.3.1. IDENTIFICATION DES EFFLUENTS

L'exploitant est en mesure de distinguer les différentes catégories d'effluents suivants :

- les eaux exclusivement pluviales et eaux non susceptibles d'être polluées
- Les eaux pluviales susceptibles d'être polluées
- les eaux polluées lors d'un accident ou d'un incendie (y compris les eaux utilisées pour l'extinction),
- les eaux domestiques : les eaux vannes, les eaux des lavabos et douches, les eaux de cantine.

ARTICLE 4.3.2. COLLECTE DES EFFLUENTS

Les réseaux de collecte des effluents doivent séparer les eaux pluviales non polluées (et les autres eaux non polluées s'il y en a) et les diverses catégories d'eaux polluées.

Les effluents pollués ne contiennent pas de substances de nature à gêner le bon fonctionnement des ouvrages de traitement.

La dilution des effluents est interdite. En aucun cas elle ne doit constituer un moyen de respecter les valeurs seuils de rejets fixées par le présent arrêté. Il est interdit d'abaisser les concentrations en substances polluantes des rejets par simples dilutions autres que celles résultant du rassemblement des effluents normaux de l'établissement ou celles nécessaires à la bonne marche des installations de traitement.

Les rejets directs ou indirects d'effluents dans la (les) nappe(s) d'eaux souterraines ou vers les milieux de surface non visés par le présent arrêté sont interdits.

ARTICLE 4.3.3. LOCALISATION DES POINTS DE REJET

Les réseaux de collecte des eaux pluviales et sanitaires aboutissent dans une canalisation qui longe la route et qui rejoint ensuite la Lys.

ARTICLE 4.3.4. CONCEPTION, AMENAGEMENT ET EQUIPEMENT DES OUVRAGES DE REJET

Article 4.3.4.1. Conception

Les dispositifs de rejet des effluents liquides sont aménagés de manière à :

- réduire autant que possible la perturbation apportée au milieu récepteur, aux abords du point de rejet, en fonction de l'utilisation de l'eau à proximité immédiate et à l'aval de celui-ci,
- ne pas gêner la navigation (le cas échéant).

Ils doivent, en outre, permettre une bonne diffusion des effluents dans le milieu récepteur.

En cas d'occupation du domaine public, une convention sera passée avec le service de l'Etat compétent.

Les rejets doivent être compatibles avec les objectifs de qualité et la vocation piscicole du milieu récepteur, ainsi qu'avec les dispositions du schéma directeur d'aménagement et de gestion des eaux et du schéma d'aménagement et de gestion des eaux lorsqu'il existe.

Les dispositions du présent arrêté s'appliquent sans préjudice de l'autorisation délivrée par la collectivité à laquelle appartient le réseau public et l'ouvrage de traitement collectif, en application de l'article L.1331-10 du code de la santé publique. Cette autorisation est transmise par l'exploitant au Préfet.

Article 4.3.4.2. Aménagement

Tout émissaire de rejet sera pourvu d'un regard permettant d'effectuer des prélèvements.

Ces installations devront être accessibles à l'inspection des installations classées.

ARTICLE 4.3.5. CARACTERISTIQUES GENERALES DE L'ENSEMBLE DES REJETS

Les effluents rejetés doivent être exempts :

- de matières flottantes,
- de produits susceptibles de dégager, en égout ou dans le milieu naturel, directement ou indirectement, des gaz ou vapeurs toxiques, inflammables ou odorantes,
- de tout produit susceptible de nuire à la conservation des ouvrages, ainsi que des matières déposables ou précipitables qui, directement ou indirectement, sont susceptibles d'entraver le bon fonctionnement des ouvrages.

Les effluents doivent également respecter les caractéristiques suivantes :

- Température : < 30°C
- pH : compris entre 5,5 et 8,5
- Couleur : modification de la coloration du milieu récepteur mesurée en un point représentatif de la zone de mélange inférieure à 100 mg/Pl/l

De plus, ils ne doivent pas comporter des substances toxiques, nocives ou néfastes dans des proportions capables d'entraîner la destruction du poisson, de nuire à sa nutrition ou à sa reproduction ou à sa valeur alimentaire.

ARTICLE 4.3.6. VALEURS LIMITEES D'EMISSION DES EAUX DOMESTIQUES

Les eaux domestiques sont traitées et évacuées conformément aux règlements en vigueur.

Le traitement des eaux domestiques devra être mis en conformité avec la réglementation avant le 31 décembre 2007 (rejet dans une station d'épuration ou traitement autonome).

ARTICLE 4.3.7. EAUX PLUVIALES SUSCEPTIBLES D'ETRE POLLUEES

Les eaux pluviales polluées et collectées dans les installations sont éliminées vers les filières de traitement des déchets appropriées. En l'absence de pollution préalablement caractérisée, elles pourront être évacuées vers le milieu récepteur dans les limites autorisées par le présent arrêté.

Les eaux pluviales issues du parking doivent transiter par un débourbeur/séparateurs d'hydrocarbures qui devra être entretenu semestriellement (fréquence minimale d'entretien). Cet équipement devra être mis en place dans les 6 mois suivant la notification du présent arrêté.

ARTICLE 4.3.8. VALEURS LIMITEES D'EMISSION DES EAUX EXCLUSIVEMENT PLUVIALES

L'exploitant est tenu de respecter avant rejet des eaux pluviales non polluées dans le milieu récepteur considéré, les valeurs limites en concentration et flux ci-dessous définies :

Paramètres	Concentration (mg/l)
MEST	30
DBO ₅	10
DCO	40
Azote global	3
Hydrocarbures totaux	5

Les eaux pluviales sont en partie récupérées dans une bache de 100 m³ destinée au refroidissement de l'huile de presse et à la défense incendie.

TITRE 5 - DECHETS

CHAPITRE 5.1 PRINCIPES DE GESTION

ARTICLE 5.1.1. LIMITATION DE LA PRODUCTION DE DECHETS

L'exploitant prend toutes les dispositions nécessaires dans la conception, l'aménagement, et l'exploitation de ses installations pour assurer une bonne gestion des déchets de son entreprise et en limiter la production.

ARTICLE 5.1.2. SEPARATION DES DECHETS

L'exploitant effectue à l'intérieur de son établissement la séparation des déchets (dangereux ou non) de façon à faciliter leur valorisation, leur traitement ou leur élimination dans des filières spécifiques.

Les déchets d'emballage visés par le décret 94-609 sont valorisés par réemploi, recyclage ou toute autre action visant à obtenir des déchets valorisables ou de l'énergie.

Les huiles usagées doivent être éliminées conformément au décret n° 79-981 du 21 novembre 1979 modifié, portant réglementation de la récupération des huiles usagées et ses textes d'application (arrêté ministériel du 28 janvier 1999). Elles sont stockées dans des réservoirs étanches et dans des conditions de séparation satisfaisantes, évitant notamment les mélanges avec de l'eau ou tout autre déchet non huileux ou contaminé par des PCB.

Les piles et accumulateurs usagés doivent être éliminés conformément aux dispositions de l'article 8 du décret n°99-374 du 12 mai 1999, modifié, relatif à la mise sur le marché des piles et accumulateurs et à leur élimination.

Les pneumatiques usagés doivent être éliminés conformément aux dispositions du Décret 2002-1563 du 24 décembre 2002 ; ils sont remis à des opérateurs agréés (collecteurs ou exploitants d'installations d'élimination) ou aux professionnels qui utilisent ces déchets pour des travaux publics, de remblaiement, de génie civil ou pour l'ensilage.

Les déchets d'équipements électriques et électroniques doivent être éliminés conformément aux dispositions du Décret 2005-829 du 20 juillet 2005 relatif à la composition des équipements électriques et électroniques et à l'élimination des déchets issus de ces équipements.

ARTICLE 5.1.3. CONCEPTION ET EXPLOITATION DES INSTALLATIONS INTERNES DE TRANSIT DES DECHETS

Les déchets et résidus produits, entreposés dans l'établissement, avant leur valorisation, leur traitement ou leur élimination, doivent l'être dans des conditions ne présentant pas de risques de pollution (prévention d'un lessivage par des eaux météoriques, d'une pollution des eaux superficielles et souterraines, des envols et des odeurs) pour les populations avoisinantes et l'environnement.

En particulier, les installations de transit de déchets susceptibles de contenir des produits polluants sont réalisées sur des aires étanches et aménagées pour la récupération des éventuels liquides épandus et des eaux météoriques souillées.

a durée d'entreposage ne devra pas excéder :

- 1 an lorsque les déchets doivent être éliminés ;
- 3 ans lorsque les déchets doivent être valorisés.

ARTICLE 5.1.4. DECHETS VALORISES, TRAITES OU ELIMINES A L'EXTERIEUR DE L'ETABLISSEMENT

L'exploitant élimine ou fait éliminer les déchets produits dans des conditions propres à garantir les intérêts visés à l'article L 511-1 du Code de l'Environnement. Il s'assure que les installations de traitement ou d'élimination sont régulièrement autorisées à cet effet.

Le caractère ultime, au sens de l'article L 541-1-III du Code de l'Environnement, des déchets éliminés en centre d'enfouissement technique doit être justifié

ARTICLE 5.1.5. DECHETS VALORISES, TRAITES OU ELIMINES A L'INTERIEUR DE L'ETABLISSEMENT

Toute opération de valorisation, traitement ou élimination de déchets dans l'enceinte de l'établissement ne peut être effectuée que dans des installations spécifiquement autorisées.

ARTICLE 5.1.6. CONTROLE DES CIRCUITS DE TRAITEMENT DES DECHETS

Les opérations de collecte, regroupement, transport, valorisation et élimination de déchets doivent respecter les dispositions des Décrets :

- N° 98-679 du 30 juillet 1998 relatif au transport par route, au négoce et au courtage de déchets ;
- N° 2005-635 du 30 mai 2005 relatif au contrôle des circuits de traitement des déchets : Bordereau de suivi des Déchets (BSDD ou BSDA), Registre et Déclaration récapitulative.

ARTICLE 5.1.7. NATURE ET CARACTERISTIQUES DES DECHETS PRODUITS PAR L'ETABLISSEMENT

Les principaux déchets générés par le fonctionnement normal des installations sont limités aux quantités suivantes :

Référence nomenclature (Décret n° 2002-540 du 18 avril 2002)	Nature du déchet	Filières de traitement réglementairement possibles (cf annexes IIA et IIB Directive 75/442/CEE modifiée du 15 juillet 1975)	Quantité Maximale annuelle produite de Déchets en fonctionnement normal
11 01 07	Contenu des bains de décapage	Incinération	180 T
11 01 11	Eau de rinçage des bains de décapage		
11 01 99	Contenu des bains de nitruration	Incinération	3 T
11 01 11	Eau de rinçage des bains de nitruration		
12 01 01	Chutes de fabrication. Démontage de matériel / ferraille	Regroupement / valorisation	120 T
12 01 07	Huile des machines	Regroupement / Incinération	10 T
13 01 06	Huile des presses	Traitement physico-chimique	40 T
15 01 06	Papier-cartons-plastiques	Regroupement / Valorisation	150 T
20 02 01	Déchets verts d'entretien du site	Traitement physico-chimique	2 T
20 03 01	DIB bon valorisables	Regroupement / CET	100 T
20 01 21	Néons	Traitement physico-chimique	0,3 T

Les déchets, à l'exception des déchets banals, sont caractérisés par une analyse chimique de la composition globale et, dans le cas de déchets solides, boueux ou pâteux éliminés en centres de stockage ou valorisés en travaux publics, par un test de lixiviation selon les normes en vigueur

Cette caractérisation est renouvelée au minimum tous les deux ans, et après tout changement de procédé, Les analyses effectuées dans le cadre d'une procédure d'acceptation préalable d'un déchet sur une installation de valorisation ou d'élimination peuvent être prises en compte pour sa caractérisation.

TITRE 6 PREVENTION DES NUISANCES SONORES ET DES VIBRATIONS

CHAPITRE 6.1 DISPOSITIONS GENERALES

ARTICLE 6.1.1. AMENAGEMENTS

L'installation est construite, équipée et exploitée de façon que son fonctionnement ne puisse être à l'origine de bruits transmis par voie aérienne ou solidoienne, de vibrations mécaniques susceptibles de compromettre la santé ou la sécurité du voisinage ou de constituer une nuisance pour celle-ci.

Les prescriptions de l'arrêté ministériel du 23 janvier 1997 relatif à la limitation des bruits émis dans l'environnement par les installations relevant du livre V – titre I du Code de l'Environnement, ainsi que les règles techniques annexées à la circulaire du 23 juillet 1986 relative aux vibrations mécaniques émises dans l'environnement par les installations classées sont applicables.

ARTICLE 6.1.2. VEHICULES ET ENGINES

Les véhicules de transport, les matériels de manutention et les engins de chantier utilisés à l'intérieur de l'établissement, et susceptibles de constituer une gêne pour le voisinage, sont conformes à la réglementation en vigueur (les engins de chantier doivent répondre aux dispositions du décret n° 95-79 du 23 janvier 1995 et des textes pris pour son application).

ARTICLE 6.1.3. APPAREILS DE COMMUNICATION

L'usage de tout appareil de communication par voie acoustique (sirènes, avertisseurs, haut-parleurs ...) gênant pour le voisinage est interdit sauf si leur emploi est exceptionnel et réservé à la prévention ou au signalement d'incidents graves ou d'accidents.

CHAPITRE 6.2 NIVEAUX ACOUSTIQUES

ARTICLE 6.2.1. VALEURS LIMITES D'EMERGENCE

Niveau de bruit ambiant existant dans les zones à émergence réglementée incluant le bruit de l'établissement	Emergence admissible pour la période allant de 7h à 22h, sauf dimanches et jours fériés	Emergence admissible pour la période allant de 22h à 7h, ainsi que les dimanches et jours fériés
Sup à 35 dB(A) et inf ou égal à 45 dB(A)	6 dB(A)	4 dB(A)
Supérieur à 45 dB(A)	5 dB(A)	3 dB(A)

ARTICLE 6.2.2. NIVEAUX LIMITES DE BRUIT

Les niveaux limites de bruit ne doivent pas dépasser les valeurs suivantes en limite de propriété pour les différentes périodes de la journée :

PERIODES	PERIODE DE JOUR allant de 7 h à 22 h, (sauf dimanches et jours fériés)	PERIODE DE NUIT allant de 22 h à 7 h, (ainsi que dimanches et jours fériés)
Niveau sonore limite admissible	70 dB(A)	60 dB(A)

Les émissions sonores dues aux activités des installations ne doivent pas engendrer une émergence supérieure aux valeurs admissibles fixées dans le tableau figurant à l'article 6.2.1, dans les zones à émergence réglementée.

TITRE 7 - PREVENTION DES RISQUES TECHNOLOGIQUES

CHAPITRE 7.1 PRINCIPES DIRECTEURS

L'exploitant prend toutes les dispositions nécessaires pour prévenir les incidents et accidents susceptibles de concerner les installations et pour en limiter les conséquences. Il organise sous sa responsabilité les mesures appropriées, pour obtenir et maintenir cette prévention des risques, dans les conditions normales d'exploitation, les situations transitoires et dégradées, depuis la construction jusqu'à la remise en état du site après l'exploitation.

Il met en place le dispositif nécessaire pour en obtenir l'application et le maintien ainsi que pour détecter et corriger les écarts éventuels.

CHAPITRE 7.2 CARACTERISATION DES RISQUES

ARTICLE 7.2.1. INVENTAIRE DES SUBSTANCES OU PREPARATIONS DANGEREUSES PRESENTES DANS L'ETABLISSEMENT

L'exploitant doit avoir à sa disposition des documents lui permettant de connaître la nature et les risques des substances et préparations dangereuses présentes dans les installations, en particulier les fiches de données de sécurité prévues par l'article R231-53 du code du travail. Les incompatibilités entre les substances et préparations, ainsi que les risques particuliers pouvant découler de leur mise en œuvre dans les installations considérées sont précisés dans ces documents. La conception et l'exploitation des installations en tient compte.

ARTICLE 7.2.2. ZONAGE DES DANGERS INTERNES A L'ETABLISSEMENT

L'exploitant identifie les zones de l'établissement susceptibles d'être à l'origine d'incendie, d'émanations toxiques ou d'explosion de par la présence de substances ou préparations dangereuses stockées ou utilisées ou d'atmosphères nocives ou explosibles pouvant survenir soit de façon permanente ou semi-permanente dans le cadre du fonctionnement normal des installations, soit de manière épisodique avec une faible fréquence et de courte durée.

Ces zones sont matérialisées par des moyens appropriés et reportées sur un plan systématiquement tenu à jour.

La nature exacte du risque (atmosphère potentiellement explosible, etc.) et les consignes à observer sont indiquées à l'entrée de ces zones et en tant que de besoin rappelées à l'intérieur de celles-ci. Ces consignes doivent être incluses dans les plans de secours s'ils existent.

CHAPITRE 7.3 INFRASTRUCTURES ET INSTALLATIONS

ARTICLE 7.3.1. ACCES ET CIRCULATION DANS L'ETABLISSEMENT

L'exploitant fixe les règles de circulation applicables à l'intérieur de l'établissement. Les règles sont portées à la connaissance des intéressés par une signalisation adaptée et une information appropriée.

Les voies de circulation et d'accès sont notamment délimitées, maintenues en constant état de propreté et dégagées de tout objet susceptible de gêner le passage. Ces voies sont aménagées pour que les engins des services d'incendie puissent évoluer sans difficulté.

L'établissement est efficacement clôturé sur la totalité de sa périphérie.

Article 7.3.1.1. Gardiennage et contrôle des accès

Toute personne étrangère à l'établissement ne doit pas avoir libre accès aux installations.

L'exploitant prend les dispositions nécessaires au contrôle des accès, ainsi qu'à la connaissance permanente des personnes présentes dans l'établissement.

Article 7.3.1.2. Caractéristiques minimales des voies

Les voies auront les caractéristiques minimales suivantes :

- largeur de la bande de roulement : 3,50 m
- rayon intérieur de giration : 11 m
- hauteur libre : 3,50 m
- résistance à la charge : 13 tonnes par essieu.

ARTICLE 7.3.2. BATIMENTS ET LOCAUX

Les bâtiments et locaux sont conçus et aménagés de façon à pouvoir détecter rapidement un départ d'incendie et s'opposer à la propagation d'un incendie.

A l'intérieur des ateliers, les allées de circulation sont aménagées et maintenues constamment dégagées pour faciliter la circulation et l'évacuation du personnel ainsi que l'intervention des secours en cas de sinistre.

ARTICLE 7.3.3. INSTALLATIONS ELECTRIQUES – MISE A LA TERRE

Les installations électriques doivent être conçues, réalisées et entretenues conformément à la réglementation du travail et le matériel conforme aux normes européennes et françaises qui lui sont applicables.

La mise à la terre est effectuée suivant les règles de l'art et distincte de celle des installations de protection contre la foudre. Le matériel électrique est entretenu en bon état et reste en permanence conforme en tout point à ses spécifications techniques d'origine.

Les conducteurs sont mis en place de manière à éviter tout court-circuit.

Une vérification de l'ensemble de l'installation électrique est effectuée au minimum une fois par an par un organisme compétent qui mentionnera très explicitement les défauts relevés dans son rapport. L'exploitant conservera une trace écrite des éventuelles mesures correctives prises.

Article 7.3.3.1. Zones à atmosphère explosible

Les dispositions de l'article 2 de l'arrêté ministériel du 31 mars 1980, portant réglementation des installations électriques des établissements réglementés au titre de la législation sur les installations classées et susceptibles de présenter des risques d'explosion, sont applicables à l'ensemble des zones de risque d'atmosphère explosive de l'établissement. Le plan des zones à risques d'explosion est porté à la connaissance de l'organisme chargé de la vérification des installations électriques.

Le matériel électrique mis en service à partir du 1er janvier 1981 est conforme aux dispositions des articles 3 et 4 de l'arrêté ministériel précité.

Les masses métalliques contenant et/ou véhiculant des produits inflammables et explosibles susceptibles d'engendrer des charges électrostatiques sont mises à la terre et reliées par des liaisons équipotentielles.

ARTICLE 7.3.4. PROTECTION CONTRE LA Foudre

Les installations sur lesquelles une agression par la foudre peut être à l'origine d'événements susceptibles de porter gravement atteinte, directement ou indirectement à la sécurité des installations, à la sécurité des personnes ou à la qualité de l'environnement, sont protégées contre la foudre en application de l'arrêté ministériel du 28 janvier 1993.

Les dispositifs de protection contre la foudre sont conformes à la norme française C 17-100 ou à toute norme en vigueur dans un Etat membre de l'Union Européenne ou présentant des garanties de sécurité équivalentes.

L'état des dispositifs de protection contre la foudre est vérifié tous les cinq ans. Une vérification est réalisée après travaux ou après impact de foudre dommageable comme le prévoit l'article 3 de l'arrêté ministériel susvisé. Après chacune des vérifications, l'exploitant adresse à l'inspection des installations classées une déclaration de conformité signée par lui et accompagnée de l'enregistrement trimestriel du nombre d'impacts issu du dispositif de comptage cité plus haut ainsi que de l'indication des dommages éventuels subis.

CHAPITRE 7.4 GESTION DES OPERATIONS PORTANT SUR DES SUBSTANCES DANGEREUSES

ARTICLE 7.4.1. CONSIGNES D'EXPLOITATION DESTINEES A PREVENIR LES ACCIDENTS

Les opérations comportant des manipulations dangereuses, en raison de leur nature ou de leur proximité avec des installations dangereuses, et la conduite des installations, dont le dysfonctionnement aurait par leur développement des conséquences dommageables pour le voisinage et l'environnement (phases de démarrage et d'arrêt, fonctionnement normal, entretien...) font l'objet de procédures et instructions d'exploitation écrites et contrôlées.

ARTICLE 7.4.2. VERIFICATIONS PERIODIQUES

Les installations, appareils et stockages dans lesquels sont mises en œuvre ou entreposées des substances et préparations dangereuses, ainsi que les divers moyens de secours et d'intervention font l'objet de vérifications périodiques. Il convient, en particulier, de s'assurer du bon fonctionnement de conduite et des dispositifs de sécurité.

L'exploitation doit se faire sous la surveillance, directe ou indirecte, d'une personne nommément désignée par l'exploitant et ayant une connaissance de la conduite de l'installation et des dangers et inconvénients des produits utilisés ou stockés dans l'installation.

ARTICLE 7.4.3. INTERDICTION DE FEUX

Il est interdit d'apporter du feu ou une source d'ignition sous une forme quelconque dans les zones de dangers présentant des risques d'incendie ou d'explosion sauf pour les interventions ayant fait l'objet d'un permis d'intervention spécifique.

ARTICLE 7.4.4. FORMATION DU PERSONNEL

Outre l'aptitude au poste occupé, les différents opérateurs et intervenants sur le site, y compris le personnel intérimaire, reçoivent une formation sur les risques inhérents des installations, la conduite à tenir en cas d'incident ou accident et, sur la mise en œuvre des moyens d'intervention.

Des mesures sont prises pour vérifier le niveau de connaissance et assurer son maintien.

Cette formation comporte notamment :

- toutes les informations utiles sur les produits manipulés, les réactions chimiques et opérations de fabrication mises en œuvre,
- les explications nécessaires pour la bonne compréhension des consignes,

ARTICLE 7.4.5. TRAVAUX D'ENTRETIEN ET DE MAINTENANCE

Tous les travaux d'extension, modification ou maintenance dans les installations ou à proximité des zones à risque inflammable, explosible et toxique sont réalisés sur la base d'un dossier préétabli définissant notamment leur nature, les risques présentés, les conditions de leur intégration au sein des installations ou unités en exploitation et les dispositions de conduite et de surveillance à adopter.

Les travaux font l'objet d'un permis délivré par une personne dûment habilitée et nommément désignée.

Article 7.4.5.1. Contenu du permis de travail, de feu

Le permis rappelle notamment :

- les motivations ayant conduit à sa délivrance,
- la durée de validité,
- la nature des dangers,
- le type de matériel pouvant être utilisé,
- les mesures de prévention à prendre, notamment les vérifications d'atmosphère, les risques d'incendie et d'explosion, la mise en sécurité des installations,
- les moyens de protection à mettre en œuvre notamment les protections individuelles, les moyens de lutte (incendie, etc.) mis à la disposition du personnel effectuant les travaux.

Tous les travaux ou interventions sont précédés, immédiatement avant leur commencement, d'une visite sur les lieux destinée à vérifier le respect des conditions prédéfinies.

A l'issue des travaux, une réception est réalisée pour vérifier leur bonne exécution, et l'évacuation du matériel de chantier : la disposition des installations en configuration normale est vérifiée et attestée.

Certaines interventions prédéfinies, relevant de la maintenance simple et réalisée par le personnel de l'établissement peuvent faire l'objet d'une procédure simplifiée.

Les entreprises de sous-traitance ou de services extérieures à l'établissement n'interviennent pour tous travaux ou intervention qu'après avoir obtenu une habilitation de l'établissement.

L'habilitation d'une entreprise comprend des critères d'acceptation, des critères de révocation, et des contrôles réalisés par l'établissement.

CHAPITRE 7.5 PREVENTION DES POLLUTIONS ACCIDENTELLES

ARTICLE 7.5.1. ORGANISATION DE L'ETABLISSEMENT

Une consigne écrite doit préciser les vérifications à effectuer, en particulier pour s'assurer périodiquement de l'étanchéité des dispositifs de rétention, préalablement à toute remise en service après arrêt d'exploitation, et plus généralement aussi souvent que le justifieront les conditions d'exploitation.

ARTICLE 7.5.2. ETIQUETAGE DES SUBSTANCES ET PREPARATIONS DANGEREUSES

Les fûts, réservoirs et autres emballages, les récipients fixes de stockage de produits dangereux d'un volume supérieur à 800 l portent de manière très lisible la dénomination exacte de leur contenu, le numéro et le symbole de danger défini dans la réglementation relative à l'étiquetage des substances et préparations chimiques dangereuses.

A proximité des aires permanentes de stockage de produits dangereux en récipients mobiles, les symboles de danger ou les codes correspondant aux produits doivent être indiqués de façon très lisible.

ARTICLE 7.5.3. RETENTIONS

Tout stockage fixe ou temporaire d'un liquide susceptible de créer une pollution des eaux ou des sols est associé à une capacité de rétention dont le volume est au moins égal à la plus grande des deux valeurs suivantes :

- 100 % de la capacité du plus grand réservoir,
- 50 % de la capacité des réservoirs associés.

Cette disposition n'est pas applicable aux bassins de traitement des eaux résiduaires.

Pour les stockages de récipients de capacité unitaire inférieure ou égale à 250 litres, la capacité de rétention est au moins égale à :

- dans le cas de liquides inflammables, à l'exception des lubrifiants, 50 % de la capacité totale des fûts,
- dans les autres cas, 20 % de la capacité totale des fûts,
- dans tous les cas, 800 l minimum ou égale à la capacité totale lorsque celle-ci est inférieure à 800 l.

La capacité de rétention est étanche aux produits qu'elle pourrait contenir, résiste à l'action physique et chimique des fluides et peut être contrôlée à tout moment. Il en est de même pour son éventuel dispositif d'obturation qui est maintenu fermé en permanence.

Les déchets et résidus produits considérés comme des substances ou préparations dangereuses sont stockés, avant leur revalorisation ou leur élimination, dans des conditions ne présentant pas de risques de pollution (prévention d'un lessivage par les eaux météoriques, d'une pollution des eaux superficielles et souterraines, des envols et des odeurs) pour les populations avoisinantes et l'environnement.

Les stockages temporaires, avant recyclage ou élimination des déchets spéciaux considérés comme des substances ou préparations dangereuses, sont réalisés sur des cuvettes de rétention étanches et aménagées pour la récupération des eaux météoriques.

ARTICLE 7.5.4. RESERVOIRS

L'étanchéité du (ou des) réservoir(s) associé(s) à la rétention doit pouvoir être contrôlée à tout moment. Les matériaux utilisés doivent être adaptés aux produits utilisés de manière, en particulier, à éviter toute réaction parasite dangereuse.

ARTICLE 7.5.5. REGLES DE GESTION DES STOCKAGES EN RETENTION

Les réservoirs ou récipients contenant des produits incompatibles ne sont pas associés à une même rétention.

Le stockage des liquides inflammables, ainsi que des autres produits, toxiques, corrosifs ou dangereux pour l'environnement, n'est autorisé sous le niveau du sol que dans des réservoirs installés en fosse maçonnée ou assimilés, et pour les liquides inflammables dans le respect des dispositions du présent arrêté.

L'exploitant veille à ce que les volumes potentiels de rétention restent disponibles en permanence. A cet effet, l'évacuation des eaux pluviales respecte les dispositions du présent arrêté.

ARTICLE 7.5.6. STOCKAGE SUR LES LIEUX D'EMPLOI

Les matières premières, produits intermédiaires et produits finis considérés comme des substances ou des préparations dangereuses sont limités en quantité stockée et utilisée dans les ateliers au minimum technique permettant leur fonctionnement normal.

ARTICLE 7.5.7. TRANSPORTS - CHARGEMENTS - DECHARGEMENTS

Les aires de chargement et de déchargement de véhicules citernes sont étanches et reliées à des rétentions dimensionnées selon les règles de l'art. Des zones adéquates sont aménagées pour le stationnement en sécurité des véhicules de transport de matières dangereuses, en attente de chargement ou de déchargement.

Le transport des produits à l'intérieur de l'établissement est effectué avec les précautions nécessaires pour éviter le renversement accidentel des emballages (arrimage des fûts...).

Le stockage et la manipulation de produits dangereux ou polluants, solides ou liquides (ou liquéfiés) sont effectués sur des aires étanches et aménagées pour la récupération des fuites éventuelles.

Les réservoirs sont équipés de manière à pouvoir vérifier leur niveau de remplissage à tout moment et empêcher ainsi leur débordement en cours de remplissage.

ARTICLE 7.5.8. ELIMINATION DES SUBSTANCES OU PREPARATIONS DANGEREUSES

L'élimination des substances ou préparations dangereuses récupérées en cas d'accident suit prioritairement la filière déchets la plus appropriée. En tout état de cause, leur éventuelle évacuation vers le milieu naturel s'exécute dans des conditions conformes au présent arrêté.

CHAPITRE 7.6 MOYENS D'INTERVENTION EN CAS D'ACCIDENT ET ORGANISATION DES SECOURS

ARTICLE 7.6.1. DEFINITION GENERALE DES MOYENS

L'établissement est doté de moyens adaptés aux risques à défendre et répartis en fonction de la localisation de ceux-ci conformément à l'analyse des risques définie dans le présent chapitre au paragraphe généralités.

L'ensemble du système de lutte contre l'incendie fait l'objet d'un plan de sécurité établi par l'exploitant en liaison avec les services d'incendie et de secours.

ARTICLE 7.6.2. ENTRETIEN DES MOYENS D'INTERVENTION

Ces équipements sont maintenus en bon état, repérés et facilement accessibles.

L'exploitant doit pouvoir justifier, auprès de l'inspection des installations classées, de l'exécution de ces dispositions. Il doit fixer les conditions de maintenance et les conditions d'essais périodiques de ces matériels.

Les dates, les modalités de ces contrôles et les observations constatées doivent être inscrites sur un registre tenu à la disposition des services de la protection civile, d'incendie et de secours et de l'inspection des installations classées.

ARTICLE 7.6.3. RESSOURCES EN EAU ET MOUSSE

L'établissement doit disposer de ses propres moyens de lutte contre l'incendie adaptés aux risques à défendre, et au minimum les moyens définis ci-après :

- une réserve d'eau enterrée de 150 m³ ;
- une bache aérienne de 100 m³ ;

- deux hydrants situés à moins de 500m du site ayant un débit unitaire de 80 m³/h ;
- une voie d'accès au canal de la Lys aménagée afin de positionner des engins en aspiration doit être réalisée avant le 31 décembre 2007,
- des extincteurs en nombre et en qualité adaptés aux risques, doivent être judicieusement répartis dans l'établissement et notamment à proximité des dépôts de matières combustibles et des postes de chargement et de déchargement des produits et déchets ;
- des robinets d'incendie armés ;

Dans le cas d'une ressource en eau incendie extérieure à l'établissement, l'exploitant s'assure de sa disponibilité opérationnelle permanente.

Par ailleurs, une étude de sur la sécurité incendie doit être réalisée dans les 6 mois suivant la notification du présent arrêté. Cette étude visera à rechercher des solutions de recouplement des surfaces afin de limiter les zones à défendre en cas d'incendie.

ARTICLE 7.6.4. CONSIGNES DE SECURITE

Sans préjudice des dispositions du code du travail, les modalités d'application des dispositions du présent arrêté sont établies, intégrées dans des procédures générales spécifiques et/ou dans les procédures et instructions de travail, tenues à jour et affichées dans les lieux fréquentés par le personnel.

Ces consignes indiquent notamment :

- l'interdiction d'apporter du feu sous une forme quelconque dans les parties de l'installation qui, en raison des caractéristiques qualitatives et quantitatives des matières mises en œuvre, stockées, utilisées ou produites, sont susceptibles d'être à l'origine d'un sinistre pouvant avoir des conséquences directes ou indirectes sur l'environnement, la sécurité publique ou le maintien en sécurité de l'installation,
- les procédures d'arrêt d'urgence et de mise en sécurité de l'installation (électricité, réseaux de fluides),
- les mesures à prendre en cas de fuite sur un récipient ou une canalisation contenant des substances dangereuses et notamment les conditions d'évacuation des déchets et eaux souillées en cas d'épandage accidentel,
- les moyens d'extinction à utiliser en cas d'incendie,
- la procédure d'alerte avec les numéros de téléphone du responsable d'intervention de l'établissement, des services d'incendie et de secours,
- la procédure permettant, en cas de lutte contre un incendie, d'isoler le site afin de prévenir tout transfert de pollution vers le milieu récepteur.

ARTICLE 7.6.5. CONSIGNES GENERALES D'INTERVENTION

Des consignes écrites sont établies pour la mise en œuvre des moyens d'intervention, d'évacuation du personnel et d'appel des secours extérieurs auxquels l'exploitant aura communiqué un exemplaire. Le personnel est entraîné à l'application de ces consignes.

ARTICLE 7.6.6. PROTECTION DES MILIEUX RECEPTEURS

Les eaux potentiellement polluées par un accident doivent pouvoir être stockées dans la fosse P2 (40 m³) sous la presse numéro 2, dans la fosse P3 (10 m³) sous la presse numéro 3 et dans la cave (1400 m³).

La vidange suivra les principes imposés par l'article 4.3.9. traitant des eaux pluviales susceptibles d'être polluées.

Les bassins peuvent être confondus auquel cas leur capacité tient compte à la fois du volume des eaux de pluie et d'arrosage d'un incendie majeur sur le site.

Ils sont maintenus en temps normal au niveau permettant une pleine capacité d'utilisation. Les organes de commande nécessaires à leur mise en service doivent pouvoir être actionnés en toute circonstance.

TITRE 8 - CONDITIONS PARTICULIERES APPLICABLES A CERTAINES INSTALLATIONS DE L'ETABLISSEMENT

CHAPITRE 8.1 PREVENTION DE LA LEGIONELLOSE

ARTICLE 8.1.1. DEFINITIONS

Sont considérés comme faisant partie de l'installation de refroidissement au sens du présent arrêté l'ensemble des éléments suivants : tours de refroidissement et ses parties internes, échangeurs, l'ensemble composant le circuit d'eau en contact avec l'air (bacs, canalisations, pompes...), ainsi que le circuit d'eau d'appoint (jusqu'au dispositif de protection contre la pollution par retour dans le cas d'un appoint par le réseau public) et le circuit de purge. L'installation de refroidissement est dénommée « installation » dans la suite du présent chapitre.

ARTICLE 8.1.2. EXPLOITATION

L'exploitation s'effectue sous la surveillance d'une personne nommément désignée par l'exploitant, formée et ayant une connaissance de la conduite de l'installation et des risques qu'elle présente, notamment du risque lié à la présence de légionelles, ainsi que des dangers et inconvénients des produits utilisés ou stockés dans l'installation.

Toutes les personnes susceptibles d'intervenir sur l'installation sont désignées et formées en vue d'appréhender selon leurs fonctions le risque légionellose associé à l'installation. L'organisation de la formation, ainsi que l'adéquation du contenu de la formation aux besoins sont explicitées et formalisées.

L'ensemble des documents justifiant la formation des personnels est tenu à la disposition de l'inspection des installations classées.

Les personnes étrangères à l'établissement ne doivent pas avoir un accès libre aux installations.

ARTICLE 8.1.3. ENTRETIEN

Article 8.1.3.1. Dispositions générales relatives à l'entretien préventif, au nettoyage et à la désinfection de l'installation.

- a) Une maintenance et un entretien adaptés de l'installation sont mis en place afin de limiter la prolifération des légionelles dans l'eau du circuit et sur toutes les surfaces de l'installation en contact avec l'eau du circuit où pourrait se développer un biofilm.
- b) L'exploitant s'assure du bon état et du bon positionnement du dispositif de limitation des entraînements vésiculaires. Lors d'un changement de dispositif de limitation des entraînements vésiculaires, l'exploitant devra s'assurer auprès du fabricant de la compatibilité de ce dernier avec les caractéristiques de la tour.
- c) Un plan d'entretien préventif, de nettoyage et désinfection de l'installation, visant à maintenir en permanence la concentration des légionelles dans l'eau du circuit à un niveau inférieur à 1 000 unités formant colonies par litre d'eau, est mis en œuvre sous la responsabilité de l'exploitant. Le plan d'entretien préventif, de nettoyage et désinfection de l'installation est défini à partir d'une analyse méthodique de risques de développement des légionelles.
- d) L'analyse méthodique de risques de développement des légionelles est menée sur l'installation dans ses conditions de fonctionnement normales (conduite, arrêts complets ou partiels, redémarrages, interventions relatives à la maintenance ou l'entretien) et dans ses conditions de fonctionnement exceptionnelles (changement sur l'installation ou dans son mode d'exploitation).

En particulier, sont examinés quand ils existent :

- les modalités de gestion des installations de refroidissement (et notamment les procédures d'entretien et de maintenance portant sur ces installations) ;
- le cas échéant, les mesures particulières s'appliquant aux installations qui ne font pas l'objet d'un arrêt annuel ;
- Les résultats des indicateurs de suivi et des analyses en légionelles ;
- les actions menées en application de l'Article 8.1.5. et la fréquence de ces actions ;
- les situations d'exploitation pouvant ou ayant pu conduire à un risque de développement de biofilm dans le circuit de refroidissement, notamment incidents d'entretien, bras mort temporaire lié à l'exploitation, portions à faible vitesse de circulation de l'eau, portions à température plus élevée.

L'analyse de risque prend également en compte les conditions d'implantation et d'aménagement ainsi que la conception de l'installation.

Cet examen s'appuie notamment sur les compétences de l'ensemble des personnels participant à la gestion du risque légionellose, y compris les sous-traitants susceptibles d'intervenir sur l'installation.

- e) Des procédures adaptées à l'exploitation de l'installation sont rédigées pour définir et mettre en œuvre :
 - la méthodologie d'analyse des risques ;

- les mesures d'entretien préventif de l'installation en fonctionnement pour éviter la prolifération des micro-organismes et en particulier des légionelles ;
- les mesures de vidange, nettoyage et désinfection de l'installation à l'arrêt ; les actions correctives en cas de situation anormale (dérive des indicateurs de contrôle, défaillance du traitement préventif...) ;
- l'arrêt immédiat de l'installation dans des conditions compatibles avec la sécurité du site et de l'outil de production.

Ces procédures formalisées sont jointes au carnet de suivi, défini à l'Article 8.1.7.

Article 8.1.3.2. Entretien préventif de l'installation en fonctionnement.

L'installation est maintenue propre et dans un bon état de surface pendant toute la durée de son fonctionnement.

Afin de limiter les phénomènes d'entartrage et de corrosion, qui favorisent la formation du biofilm sur les surfaces de l'installation et la prolifération des légionelles, l'exploitant s'assure d'une bonne gestion hydraulique dans l'ensemble de l'installation (régime turbulent) et procède à un traitement régulier à effet permanent de son installation pendant toute la durée de son fonctionnement. Le traitement pourra être chimique ou mettre en œuvre tout autre procédé dont l'exploitant aura démontré l'efficacité sur le biofilm et sur les légionelles dans les conditions de fonctionnement de l'exploitation.

Dans le cas où un traitement chimique serait mis en œuvre, les concentrations des produits sont fixées et maintenues à des niveaux efficaces ne présentant pas de risque pour l'intégrité de l'installation. L'exploitant vérifie la compatibilité des produits de traitement, nettoyage et désinfection utilisés. En particulier, le choix des produits biocides tient compte du pH de l'eau du circuit en contact avec l'air et du risque de développement de souches bactériennes résistantes en cas d'accoutumance au principe actif du biocide. L'exploitant dispose de réserves suffisantes de produits pour faire face à un besoin urgent ou à des irrégularités d'approvisionnement.

Le dispositif de purge de l'eau du circuit permet de maintenir les concentrations minérales à un niveau acceptable en adéquation avec le mode de traitement de l'eau.

Les appareils de traitement et les appareils de mesure sont correctement entretenus et maintenus conformément aux règles de l'art.

Article 8.1.3.3. Nettoyage et désinfection de l'installation à l'arrêt.

L'installation de refroidissement est vidangée, nettoyée et désinfectée :

- avant la remise en service de l'installation de refroidissement intervenant après un arrêt prolongé ;
- et en tout état de cause au moins une fois par an, sauf dans le cas des installations concernées par l'article 7 du présent arrêté

Les opérations de vidange, nettoyage et désinfection comportent :

- une vidange du circuit d'eau ;
- un nettoyage de l'ensemble des éléments de l'installation (tour de refroidissement, bacs, canalisations, garnissages et échangeur[s]...) ;
- une désinfection par un produit dont l'efficacité vis-à-vis de l'élimination des légionelles a été reconnue ; le cas échéant cette désinfection s'appliquera à tout poste de traitement d'eau situé en amont de l'alimentation en eau du système de refroidissement.

Lors des opérations de vidange, les eaux résiduaires sont soit rejetées à l'égout, soit récupérées et éliminées dans une station d'épuration ou un centre de traitement des déchets dûment autorisé à cet effet au titre de la législation des installations classées. Les rejets ne doivent pas nuire à la sécurité des personnes, à la qualité des milieux naturels, ni à la conservation des ouvrages, ni, éventuellement, au fonctionnement de la station d'épuration dans laquelle s'effectue le rejet.

Lors de tout nettoyage mécanique, des moyens de protection sont mis en place afin de prévenir tout risque d'émissions d'aérosols dans l'environnement. L'utilisation d'un nettoyage à jet d'eau sous pression doit être spécifiquement prévue par une procédure particulière et doit faire l'objet d'un plan de prévention au regard du risque de dispersion de légionelles.

ARTICLE 8.1.4. PLAN DE SURVEILLANCE

Un plan de surveillance destiné à s'assurer de l'efficacité du nettoyage et de la désinfection de l'installation est défini à partir des conclusions de l'analyse méthodique des risques menée conformément aux dispositions prévues à l'Article 8.1.3.1. Ce plan est mis en œuvre sur la base de procédures formalisées.

L'exploitant identifie les indicateurs physico-chimiques et microbiologiques qui permettent de diagnostiquer les dérives au sein de l'installation. Les prélèvements pour ces diverses analyses sont réalisés périodiquement par l'exploitant selon une fréquence et des modalités qu'il détermine afin d'apprécier l'efficacité des mesures de prévention qui sont mises en œuvre. Toute dérive implique des actions correctives déterminées par l'exploitant.

L'exploitant adapte et actualise la nature et la fréquence de la surveillance pour tenir compte des évolutions de son installation, de ses performances par rapport aux obligations réglementaires et de ses effets sur l'environnement.

Article 8.1.4.1. Fréquence des prélèvements en vue de l'analyse des légionelles.

La fréquence des prélèvements et analyses des *Legionella* specie selon la norme NF T90-431 est au minimum mensuelle pendant la période de fonctionnement de l'installation.

Si, pendant une période d'au moins 12 mois continus, les résultats des analyses mensuelles sont inférieurs à 1 000 unités formant colonies par litre d'eau, la fréquence des prélèvements et analyses des *Legionella* specie selon la norme NF T90-431 pourra être au minimum trimestrielle.

Si un résultat d'une analyse en légionelles est supérieur ou égal à 1 000 unités formant colonies par litre d'eau, ou si la présence de flore interférente rend impossible la quantification de *Legionella* specie, la fréquence des prélèvements et analyses des *Legionella* specie selon la norme NF T90-431 devra être de nouveau au minimum mensuelle.

Article 8.1.4.2. Modalités de prélèvements en vue de l'analyse des légionelles.

Le prélèvement est réalisé par un opérateur formé à cet effet sur un point du circuit d'eau de refroidissement où l'eau est représentative de celle en circulation dans le circuit et hors de toute influence directe de l'eau d'appoint. Ce point de prélèvement, repéré par un marquage, est fixé sous la responsabilité de l'exploitant de façon à faciliter les comparaisons entre les résultats de plusieurs analyses successives.

La présence de l'agent bactéricide utilisé dans l'installation doit être prise en compte, notamment dans le cas où un traitement continu à base d'oxydant est réalisé : le facon d'échantillonnage, fourni par le laboratoire, doit contenir un neutralisant en quantité suffisante.

S'il s'agit d'évaluer l'efficacité d'un traitement de choc réalisé à l'aide d'un biocide, ou de réaliser un contrôle sur demande de l'inspection des installations classées, les prélèvements sont effectués juste avant le choc et dans un délai d'au moins 48 heures après celui-ci.

Les dispositions relatives aux échantillons répondent aux dispositions prévues par la norme NF T90-431.

Article 8.1.4.3. Laboratoire en charge de l'analyse des légionelles.

L'exploitant adresse le prélèvement à un laboratoire, chargé des analyses en vue de la recherche des *Legionella* specie selon la norme NF T90-431, qui répond aux conditions suivantes :

- le laboratoire est accrédité selon la norme NF EN ISO/CEI 17025 par le Comité français d'accréditation (COFRAC) ou tout autre organisme d'accréditation équivalent européen, signataire de l'accord multilatéral pris dans le cadre de la coordination européenne des organismes d'accréditation ;
- le laboratoire rend ses résultats sous accréditation ;
- le laboratoire participe à des comparaisons interlaboratoires quand elles existent.

Article 8.1.4.4. Résultats de l'analyse des légionelles.

Lesensemencements et les résultats doivent être présentés selon la norme NF T90-431. Les résultats sont exprimés en unité formant colonies par litre d'eau (UFC/L).

L'exploitant demande au laboratoire chargé de l'analyse que lesensemencements dont les résultats font apparaître une concentration en légionelles supérieures à 100 000 UFC/L soient conservés pendant 3 mois par le laboratoire.

Le laboratoire d'analyse fournit les informations nécessaires à l'identification de l'échantillon :

- coordonnées de l'installation ;
- date, heure de prélèvement, température de l'eau ;
- nom du préleveur présent ;
- référence et localisation des points de prélèvement ;
- aspect de l'eau prélevée : couleur, dépôt ; pH, conductivité et turbidité de l'eau au lieu du prélèvement ;
- nature et concentration des produits de traitements (biocides, biodispersants...) ;
- date de la dernière désinfection choc.

Les résultats obtenus font l'objet d'une interprétation.

L'exploitant s'assure que le laboratoire l'informerades résultats définitifs et provisoires de l'analyse par des moyens rapides (télécopie, courriel) si :

- le résultat définitif de l'analyse dépasse le seuil de 1 000 unités formant colonies par litre d'eau ;
- le résultat définitif de l'analyse rend impossible la quantification de *Legionella* specie en raison de la présence d'une flore interférente.

ARTICLE 8.1.5. ACTIONS A MENER EN CAS DE PRESENCE DE LEGIONNELLES

Article 8.1.5.1. Actions à mener si la concentration mesurée en *Legionella* specie est supérieure ou égale à 100 000 unités formant colonies par litre d'eau selon la norme NF T90-431.

- a) Si les résultats des analyses en légionelles, selon la norme NF T90-431, réalisées en application de l'ensemble des dispositions qui précèdent, mettent en évidence une concentration en *Legionella* specie supérieure ou égale à

100 000 unités formant colonies par litre d'eau, l'exploitant arrête, dans les meilleurs délais, l'installation de refroidissement, selon une procédure d'arrêt immédiat qu'il aura préalablement définie, et réalise la vidange, le nettoyage et la désinfection de l'installation de refroidissement. La procédure d'arrêt immédiat prendra en compte le maintien de l'outil et les conditions de sécurité de l'installation, et des installations associées.

Dès réception des résultats selon la norme NF T90-431, l'exploitant en informe immédiatement l'inspection des installations classées par télécopie avec la mention « urgent et important, tour aéroréfrigérante, dépassement du seuil de 100 000 unités formant colonies par litre d'eau. »

Ce document précise :

- les coordonnées de l'installation
- la concentration en légionelles mesurée
- la date du prélèvement
- les actions prévues et leurs dates de réalisation.

b) Avant la remise en service de l'installation, il procède à une analyse méthodique des risques de développement des légionelles dans l'installation, telle que prévue à l'Article 8.1.3.1. , ou à l'actualisation de l'analyse existante, en prenant notamment en compte la conception de l'installation, sa conduite, son entretien et son suivi. Cette analyse des risques doit permettre de définir les actions correctives visant à réduire les risques de développement des légionelles et de planifier la mise en œuvre des moyens susceptibles de réduire ces risques. Le plan d'actions correctives ainsi que la méthodologie mise en œuvre pour analyser cet incident sont joints au carnet de suivi.

L'exploitant met en place les mesures d'amélioration prévues et définit les moyens susceptibles de réduire le risque. Les modalités de vérification de l'efficacité de ces actions avant et après remise en service de l'installation sont définies par des indicateurs tels que des mesures physico-chimiques ou des analyses microbiologiques.

c) Après remise en service de l'installation, l'exploitation vérifie immédiatement l'efficacité du nettoyage et des autres mesures prises selon les modalités définies précédemment.

Quarante-huit heures après cette remise en service, l'exploitant réalise un prélèvement, pour analyse des légionelles selon la norme NF T90-431.

Dès réception des résultats de ce prélèvement, un rapport global sur l'incident est transmis à l'inspection des installations classées. L'analyse des risques est jointe au rapport d'incident. Le rapport précise l'ensemble des mesures de vidange, nettoyage et désinfection mises en œuvre, ainsi que les actions correctives définies et leur calendrier de mise en œuvre.

d) Les prélèvements et les analyses en *Legionella specie* selon la norme NF T90-431 sont ensuite effectués tous les quinze jours pendant trois mois.

En cas de dépassement de la concentration de 10 000 unités formant colonies par litre d'eau sur un des prélèvements prescrits ci-dessus, l'installation est à nouveau arrêtée dans les meilleurs délais et l'ensemble des actions prescrites ci-dessus est renouvelé.

Dans le cas des installations dont l'arrêt immédiat présenterait des risques importants pour le maintien de l'outil ou la sécurité de l'installation et des installations associées, la mise en œuvre de la procédure d'arrêt sur plusieurs jours pourra être stoppée, sous réserve qu'il n'y ait pas d'opposition du préfet à la poursuite du fonctionnement de l'installation de refroidissement, si le résultat selon la norme NF T90-431 d'un prélèvement effectué pendant la mise en œuvre de la procédure d'arrêt est inférieur à 100 000 unités formant colonies par litre d'eau.

La remise en fonctionnement de l'installation de refroidissement ne dispense pas l'exploitant de la réalisation de l'analyse de risques, de la mise en œuvre d'une procédure de nettoyage et désinfection, et du suivi de son efficacité. Les prélèvements et les analyses en *Legionella specie* selon la norme NF T90-431 sont ensuite effectués tous les huit jours pendant trois mois.

En fonction des résultats de ces analyses, l'exploitant met en œuvre les dispositions suivantes :

- en cas de dépassement de la concentration de 10 000 unités formant colonies par litre d'eau, l'exploitant réalise ou renouvelle les actions prévues au point 1.b du présent article et soumet ces éléments à l'avis d'un tiers expert dont le rapport est transmis à l'inspection des installations classées dans le mois suivant la connaissance du dépassement de la concentration de 10 000 unités formant colonies par litre d'eau ;
- en cas de dépassement de la concentration de 100 000 unités formant colonies par litre d'eau, l'installation est arrêtée dans les meilleurs délais et l'exploitant réalise l'ensemble des actions prescrites aux points 1 a à 1 c du présent article.

Article 8.1.5.2. Actions à mener si la concentration mesurée en *Legionella specie* est supérieure ou égale à 1 000 unités formant colonies par litre d'eau et inférieure à 100 000 unités formant colonies par litre d'eau.

Si les résultats d'analyses réalisées en application de l'ensemble des dispositions qui précèdent mettent en évidence une concentration en *Legionella specie* selon la norme NF T90-431 supérieure ou égale à 1 000 unités formant colonies par litre d'eau et inférieure à 100 000 unités formant colonies par litre d'eau, l'exploitant prend des dispositions pour nettoyer et désinfecter l'installation de façon à s'assurer d'une concentration en *Legionella specie* inférieure à 1 000 unités formant colonies par litre d'eau.

La vérification de l'efficacité du nettoyage et de la désinfection est réalisée par un prélèvement selon la norme NF T90-431 dans les deux semaines consécutives à l'action corrective.

Le traitement et la vérification de l'efficacité du traitement sont renouvelés tant que la concentration mesurée en Legionella specie est supérieure ou égale à 1 000 unités formant colonies par litre d'eau et inférieure à 100 000 unités formant colonies par litre d'eau.

A partir de trois mesures consécutives indiquant des concentrations supérieures à 1 000 unités formant colonies par litre d'eau, l'exploitant devra procéder à l'actualisation de l'analyse méthodique des risques de développement des légionelles dans l'installation, prévue à l'article 6, en prenant notamment en compte la conception de l'installation, sa conduite, son entretien, son suivi. L'analyse des risques doit permettre de définir les actions correctives visant à réduire le risque de développement des légionelles et de planifier la mise en œuvre des moyens susceptibles de réduire ces risques. Le plan d'actions correctives, ainsi que la méthodologie mise en œuvre pour analyser cet incident sont joints au carnet de suivi.

L'exploitant tient les résultats des mesures et des analyses de risques effectuées à la disposition de l'inspection des installations classées.

Article 8.1.5.3. Actions à mener si le résultat de l'analyse selon la norme NF T90-431 rend impossible la quantification de Legionella specie en raison de la présence d'une flore interférente.

Sans préjudice des dispositions prévues aux points 1 et 2, si le résultat de l'analyse selon la norme NF T90-431 rend impossible la quantification de Legionella specie en raison de la présence d'une flore interférente, l'exploitant prend des dispositions pour nettoyer et désinfecter l'installation de façon à s'assurer d'une concentration en Legionella specie inférieure à 1 000 unités formant colonies par litre d'eau.

ARTICLE 8.1.6. CAS DE LEGIONNELLOSE DANS L'ENVIRONNEMENT DU SITE

Si un ou des cas de légionellose sont découverts par les autorités sanitaires dans l'environnement de l'installation, sur demande de l'inspection des installations classées

- l'exploitant fera immédiatement réaliser un prélèvement par un laboratoire répondant aux conditions prévues à l'Article 8.1.4.3. ; auquel il confiera l'analyse des légionelles selon la norme NF T90-431 ;
- l'exploitant analysera les caractéristiques de l'eau en circulation au moment du prélèvement ; l'exploitant procédera à un nettoyage et une désinfection de l'installation et analysera les caractéristiques de l'eau en circulation après ce traitement ;
- l'exploitant chargera le laboratoire d'expédier toutes les colonies isolées au Centre national de référence des légionelles (CNR de Lyon), pour identification génomique des souches de légionelles.

ARTICLE 8.1.7. CARNET DE SUIVI

L'exploitant reporte toute intervention réalisée sur l'installation dans un carnet de suivi qui mentionne :

- les volumes d'eau consommés mensuellement ;
- les périodes de fonctionnement et d'arrêt ;
- les opérations de vidange, nettoyage et désinfection (dates/nature des opérations/identification des intervenants/nature et concentration des produits de traitement/conditions de mise en œuvre) ;
- les fonctionnements pouvant conduire à créer temporairement des bras morts ;
- les vérifications et interventions spécifiques sur les dévésiculeurs ;
- les modifications apportées aux installations ;
- les prélèvements et analyses effectuées : concentration en légionelles, température, conductivité, pH, TH, TAC, chlorures, etc

Sont annexés aux carnets de suivi :

- plan des installations, comprenant notamment le schéma de principe à jour des circuits de refroidissement, avec identification du lieu de prélèvement pour analyse, des lieux d'injection des traitements chimiques ;
- les procédures (plan de formation, plan d'entretien, plan de surveillance, arrêt immédiat, actions à mener en cas de dépassement de seuils, méthodologie d'analyse de risques, etc.) ;
- les bilans périodiques relatifs aux résultats des mesures et analyses ;
- les rapports d'incident ;
- les analyses de risques et actualisations successives ;
- les notices techniques de tous les équipements présents dans l'installation.

Le carnet de suivi et les documents annexés sont tenus à la disposition de l'inspection des installations classées.

ARTICLE 8.1.8. AUTOSURVEILLANCE

Les résultats des analyses de suivi de la concentration en légionelles sont adressés par l'exploitant à l'inspection des installations classées sous forme de bilans annuels.

Ces bilans sont accompagnés de commentaires sur :

- les éventuelles dérives constatées et leurs causes, en particulier lors des dépassements du seuil de 1 000 unités formant colonies par litre d'eau en Legionella specie ;

- les actions correctives prises ou envisagées ;
- les effets mesurés des améliorations réalisées.

Le bilan de l'année N - 1 est établi et transmis à l'inspection des installations classées pour le 30 avril de l'année N.

ARTICLE 8.1.9. CONTROLE DES INSTALLATIONS PAR UN ORGANISME EXTERIEUR

Dans le mois qui suit la mise en service, puis au minimum tous les deux ans, l'installation fait l'objet d'un contrôle par un organisme agréé au titre de l'article 40 du décret du 21 septembre 1977.

En outre, pour les installations dont un résultat d'analyses présente un dépassement du seuil de concentration en légionelles supérieur ou égal à 100 000 UFC/l d'eau selon la norme NF T90-431, un contrôle est réalisé dans les 12 mois qui suivent.

Ce contrôle consiste en une visite de l'installation, une vérification des conditions d'implantation et de conception et des plans d'entretien et de surveillance de l'ensemble des procédures associées à l'installation, et de la réalisation des analyses de risques.

L'ensemble des documents associés à l'installation (carnet de suivi, descriptif des installations, résultats d'analyses physico-chimiques et microbiologiques, bilans périodiques, procédures associées à l'installation, analyses de risques, plans d'actions...) sont tenus à la disposition de l'organisme.

A l'issue de chaque contrôle, l'organisme établit un rapport adressé à l'exploitant de l'installation contrôlée. Ce rapport mentionne les non-conformités constatées et les points sur lesquels des mesures correctives ou préventives peuvent être mises en œuvre.

L'exploitant tient le rapport à la disposition de l'inspection des installations classées.

ARTICLE 8.1.10. REVISION DE L'ANALYSE DE RISQUES

Au moins une fois par an, l'analyse méthodique des risques telle que prévue à l'Article 8.1.3.1. est revue par l'exploitant. Cette révision s'appuie notamment sur les conclusions de la vérification menée en application de l'Article 8.1.9. et sur l'évolution des meilleures technologies disponibles.

Sur la base de la révision de l'analyse des risques, l'exploitant revoit les procédures mises en place dans le cadre de la prévention du risque légionellose et planifie, le cas échéant, les travaux décidés.

Les conclusions de cet examen, ainsi que les éléments nécessaires à sa bonne réalisation (méthodologie, participants, risques étudiés, mesures de prévention, suivi des indicateurs de surveillance, conclusions du contrôle de l'organisme agréé), sont tenus à la disposition de l'inspection des installations classées.

ARTICLE 8.1.11. PROTECTION DU PERSONNEL

Sans préjudice des dispositions du code du travail, l'exploitant met à disposition des personnels intervenant à l'intérieur ou à proximité de l'installation, et susceptibles d'être exposés par voie respiratoire aux aérosols, des équipements individuels de protection adaptés ou conformes aux normes en vigueur lorsqu'elles existent (masque pour aérosols biologiques, gants...), destinés à les protéger contre l'exposition :

- aux aérosols d'eau susceptibles de contenir des germes pathogènes ;
- aux produits chimiques.

Un panneau, apposé de manière visible, devra signaler l'obligation du port de masque.

Le personnel intervenant sur l'installation ou à proximité de la tour de refroidissement doit être informé des circonstances susceptibles de les exposer aux risques de contamination par les légionelles et de l'importance de consulter rapidement un médecin en cas de signes évocateurs de la maladie.

L'ensemble des documents justifiant l'information des personnels est tenu à la disposition de l'inspection des installations classées et de l'inspection du travail.

ARTICLE 8.1.12. QUALITE DE L'EAU D'APPOINT

L'eau d'appoint respecte au niveau du piquage les critères microbiologiques et de matières en suspension suivants :

- Legionella sp < seuil de quantification de la technique normalisée utilisée.
- Numération de germes aérobies revivifiables à 37° C < 1 000 germes/ml.
- Matières en suspension : < 10 mg/l.

Lorsque ces qualités ne sont pas respectées, l'eau d'appoint fera l'objet d'un traitement permettant l'atteinte des objectifs de qualité ci-dessus. Dans ce cas, le suivi de ces paramètres sera réalisé au moins deux fois par an dont une pendant la période estivale.

CHAPITRE 8.2 ATELIER DE NITRURATION ET ATELIER DE NETTOYAGE DES FILIERES A LA SOUDE

ARTICLE 8.2.1. DESCRIPTION

L'atelier de nettoyage des filières à la soude est composé de :

- 2 bains de décapage de 1500 litres contenant de la soude caustique à 88°C, un additif et de l'eau ;
- 1 bain de rinçage de 500 litres.

L'atelier de nitruration est composé de :

- Un four de nitruration d'150 litres fermé à une température de 570°C ;
- 1 bain de rinçage de 2000 litres.

ARTICLE 8.2.2. BAINS DE TRAITEMENT

Les différents bains de traitement seront identifiés par l'apposition sur chaque cuve d'une plaque indiquant leur composition.

ARTICLE 8.2.3. ATELIER DE NITRURATION

Le local spécifique à cet usage sera construit et aménagé en matériaux incombustibles, les murs latéraux seront REI120 et capable de résister à une explosion.

Le cyanure sera entreposé dans un local spécial (parois REI 120 et porte RE60), à l'abri de l'humidité. Aucune solution acide n'y sera entreposé. Il sera pourvu d'un système de ventilation naturelle ou forcée et d'une fermeture de sûreté. En outre, une consigne établira les personnes habilitées à y accéder.

ARTICLE 8.2.4. DISPOSITIONS DIVERSES

Les divers équipements (canalisations, stockages, circuits de régulation thermique des bains...) susceptibles de contenir ou d'être en contact avec des acides, des bases ou des toxiques de toute nature, sont construits conformément aux règles de l'art.

Les matériaux utilisés pour leur construction doivent soit être eux-mêmes résistants à l'action chimique des liquides avec lesquels ils rentrent en contact, soit revêtus d'une garniture inattaquable.

L'ensemble de ces appareils est réalisé de manière à être protégé et à résister aux chocs occasionnels dans le fonctionnement normal de l'atelier.

Le sol des installations où sont stockés, transvasés ou utilisés les liquides contenant des acides, des bases, des toxiques de toutes natures ou des sels à une concentration supérieure à 1 g/L est muni d'un revêtement étanche et inattaquable. Il est aménagé de façon à diriger tout écoulement accidentel vers une capacité de rétention étanche.

Le volume de la capacité de rétention est au moins égal au volume de la plus grosse cuve et à 50% du volume de l'ensemble des cuves de solution concentrée situées dans l'emplacement à protéger.

Les capacités de rétention sont conçues de sorte qu'en situation accidentelle la présence du produit ne puisse en aucun cas altérer une cuve, une canalisation et les liaisons. Elles sont munies d'un déclencheur d'alarme en point bas.

Les systèmes de rétention sont conçus et réalisés de sorte que les produits incompatibles ne puissent se mêler (cyanure et acides, hypochlorite et acides...).

Les circuits de régulation thermique de bains sont construits conformément aux règles de l'art. En cas de dépassement de la température de consigne, le bain est mis à l'arrêt et une alarme doit être déclenchée.

Les échangeurs de chaleur de bains sont en matériaux capables de résister à l'action chimique des bains.

Le circuit de régulation thermique ne comprendra pas de circuits ouverts.

ARTICLE 8.2.5. ALIMENTATION EN EAU

L'alimentation en eau n'est pas faite de façon continue.

La collecte des eaux résiduelles est réalisée sous conduite fermée.

ARTICLE 8.2.6. EXPLOITATION

Le bon état de l'ensemble des installations (cuves de traitement et leurs annexes, stockages, rétentions, canalisations,...) est vérifié périodiquement par l'exploitant, notamment avant et après toute suspension d'activité de l'atelier supérieure à trois semaines et au moins une fois par an. Ces vérifications sont consignées dans un document prévu à cet effet et mis à la disposition de l'inspection des installations classées

ARTICLE 8.2.7. CONSIGNES

Sans préjudice des dispositions réglementaires concernant l'hygiène et la sécurité des travailleurs, des consignes de sécurité sont établies et affichées en permanence dans l'atelier.

Ces consignes spécifient notamment :

- la liste des vérifications à effectuer avant remise en marche de l'atelier après une suspension prolongée d'activité;

- les conditions dans lesquelles sont délivrés les produits toxiques et les précautions à prendre à leur réception, à leur expédition et à leur transport;
- la nature et la fréquence des contrôles de la qualité des eaux détoxiquées dans l'installation;
- les opérations nécessaires à l'entretien et à une maintenance;
- les modalités d'intervention en cas de situations anormales et accidentelles.

L'exploitant s'assure de la connaissance et du respect de ces consignes par son personnel.

ARTICLE 8.2.8. SCHEMA DE L'ATELIER

L'exploitant tient à jour un schéma de l'atelier faisant apparaître les sources et la circulation des eaux et des liquides concentrés de toute origine.

Ce schéma est présenté à l'inspecteur des installations classées sur sa simple demande.

CHAPITRE 8.3 INSTALLATIONS DE COMBUSTION

ARTICLE 8.3.1. MAINTENANCE

Les dispositions retenues pour en assurer le bon entretien feront l'objet d'une consigne et les opérations et interventions effectuées seront reportées sur un registre.

ARTICLE 8.3.2. DISPOSITIF DE COUPURE

Un dispositif de coupure rapide de l'alimentation en combustible, maintenu accessible et en bon état, équipera chaque appareil de combustion.

Il sera complété par une commande extérieure disposée sur chaque branche des réseaux d'alimentation.

Il en sera de même pour les circuits électriques.

CHAPITRE 8.4 FABRICATION DE BILLETES EN ALUMINIUM

ARTICLE 8.4.1. CAPACITES DE PRODUCTION

La capacité de production de billettes en aluminium est au maximum de 42t/j soit 6 coulées.

ARTICLE 8.4.2. COMPORTEMENT AU FEU DES BATIMENTS

Les locaux abritant l'installation doivent présenter les caractéristiques de réaction et de résistance au feu minimales suivantes :

- murs et planchers hauts REI120 ;
- couverture incombustible ;
- porte donnant vers l'extérieur RE60 ;
- si l'installation comporte une étuve, cet appareil sera construit en matériau de classe MO (incombustibles).

Les locaux doivent être équipés en partie haute de dispositifs permettant l'évacuation des fumées et gaz de combustion dégagés en cas d'incendie (lanterneaux en toiture, ouvrants en façade ou tout autre dispositif équivalent) représentant au minimum 1% de la surface au sol du bâtiment. Les commandes d'ouverture manuelle sont placées à proximité des accès.

Le système de désenfumage doit être adapté aux risques particuliers de l'installation.

ARTICLE 8.4.3. NETTOYAGE

Des nettoyages fréquents y seront effectués visant à réduire au maximum les accumulations de poussières.

ARTICLE 8.4.4. STOCKAGE ET EMPLOI DU MAGNESIUM

Le magnésium sera utilisé sous forme de lingots qui ne subiront aucune opération d'usinage.

Le stock sera entreposé dans un bâtiment indépendant de la fonderie et situé à une distance suffisante de toute source potentielle importante de chaleur. Ce stock sera limité à 5500 kg.

Un stock tampon sera toléré dans les locaux de la fonderie sous les réserves suivantes :

- Limitation à 1000kg (consommation journalière) ;
- Implantation à plus de 20m des installations de fusion.

ARTICLE 8.4.5. SECURITE

Des dispositifs de sécurité, permettant l'arrêt à distance de l'alimentation par exemple, doivent être installés si le chauffage des fours est réalisé à l'aide de combustibles liquides ou gazeux.

En cas de risque de feux de magnésium, les extincteurs à poudre sont seuls autorisés. Ils seront munis d'un signe distinctif. Dans ce cas, il est formellement interdit d'utiliser de l'eau; cette interdiction sera affichée en caractères apparents près du dépôt de magnésium.

ARTICLE 8.4.6. CONSIGNES

Une consigne sera diffusée et rappellera notamment les points suivants :

- L'usage de l'eau est à proscrire sur un feu de magnésium ;
- Tout stockage temporaire devra être éloigné au maximum de toute source de chaleur.

CHAPITRE 8.5 STOCKAGE D'ACETYLENE**ARTICLE 8.5.1. REGLES D'IMPLANTATION**

L'installation doit être implantée à une distance d'au moins 8 mètres des limites de propriété.

ARTICLE 8.5.2. COMPORTEMENT AU FEU DES BATIMENTS

Dans le cas où des locaux abritent l'installation proprement dite, ils doivent présenter les caractéristiques de réaction et de résistance au feu minimales suivantes :

- parois coupe-feu de degré 2 heures,
- couverture incombustible ou plancher haut coupe-feu de degré 2 heures,
- matériaux de classe M0 (incombustibles).

Ces locaux ne doivent avoir aucune communication directe avec les locaux voisins.

ARTICLE 8.5.3. VENTILATION

Sans préjudice des dispositions du code du travail, les locaux éventuels doivent être convenablement ventilés pour éviter tout risque d'atmosphère explosible. S'ils n'ont pas une face ouverte sur l'extérieur, ils doivent comporter au moins deux orifices de ventilation donnant directement sur l'extérieur, l'un en position haute, l'autre en position basse, chacun ayant une surface minimale de 8 dm².

Le débouché à l'atmosphère de la ventilation doit être placé aussi loin que possible des habitations voisines.

Tout rejet de purge d'acétylène doit être canalisé à l'extérieur des locaux, en un lieu et à une hauteur tels qu'il n'en résulte aucun risque

ARTICLE 8.5.4. RETENTION DES AIRES ET LOCAUX DE TRAVAIL

Le sol de l'installation doit être étanche et réalisé en matériaux inertes vis-à-vis de l'acétylène dissous.

ARTICLE 8.5.5. PREVENTION DU RISQUE EXPLOSION

Le local comportera des dispositifs ou des dispositions constructives permettant de limiter les surpressions (événements d'explosion, toiture légère, etc.).

ARTICLE 8.5.6. STOCKAGE D'AUTRES PRODUITS

Des récipients de gaz non inflammables et non comburants peuvent être stockés dans le local ou à l'intérieur de l'installation.

Des récipients de gaz comburants ou inflammables ne peuvent pas être stockés dans le local ou à l'intérieur de l'installation.

ARTICLE 8.5.7. CONTROLE DE L'ETANCHEITE

L'étanchéité des parties fixes de l'installation doit être vérifiée avant la première mise en service et après chaque modification. Lors du changement d'un récipient, l'étanchéité de son raccordement doit être contrôlée

CHAPITRE 8.6 RESERVOIRS ENTERRES DE LIQUIDES INFLAMMABLES ET LEURS EQUIPEMENTS ANNEXES**ARTICLE 8.6.1. DEFINITIONS**

Un réservoir est dit enterré lorsqu'il se trouve entièrement ou partiellement en dessous du sol environnant qu'il soit en contact avec le sol ou placé dans une fosse. Les réservoirs installés dans des locaux situés en dessous du sol environnant sont considérés comme des réservoirs aériens.

Les équipements annexes d'un réservoir enterré sont les canalisations associées, le limiteur de remplissage, le dispositif de jaugeage et l'évent.

ARTICLE 8.6.2. PLANS

Un plan d'implantation et mis à jour est présent dans l'installation afin de situer tous les réservoirs enterrés et leurs équipements annexes.

ARTICLE 8.6.3. RESERVOIRS ET EQUIPEMENTS ANNEXES INSTALLES APRES LE 18 JUILLET 1998**Article 8.6.3.1. Réservoirs**

Les réservoirs enterrés installés après le 1^{er} juillet 1998 sont :

- soit à double paroi en acier, conformes à la norme NFM 88513 ou à tout autre norme d'un Etat membre de l'Espace économique européen reconnue équivalente, munis d'un système de détection de fuite entre les deux protections qui déclenchera automatiquement une alarme optique et acoustique ;
- soit placés dans une fosse constituant une enceinte fermée et étanche, réalisée de manière à permettre la détection d'une éventuelle présence de liquide en point bas de la fosse ;
- soit conçus de façon à présenter des garanties équivalant aux dispositions précédentes en terme de double protection et de détection de fuite.

Article 8.6.3.2. Canalisations

Les canalisations enterrées nouvelles constituées d'une simple enveloppe en acier sont interdites.

Les canalisations de remplissage, de soutirage ou de liaison entre les réservoirs installés après la date de publication du présent arrêté doivent :

- soit être munis d'une deuxième enveloppe externe étanche en matière plastique, séparée par un espace annulaire de l'enveloppe interne, dont les caractéristiques répondent aux références normatives en vigueur ;
- soit être conçues de façon à présenter des garanties équivalentes aux dispositions précédentes en terme de double protection.

Toutefois, lorsque les produits circulent par aspiration ou gravité, sont acceptées les canalisations enterrées à simple enveloppe :

- soit composites constituées de matières plastiques;
- soit métalliques spécifiquement protégées contre la corrosion (gaine extérieure en plastique, protection cathodique ou une autre technique présentant des garanties équivalentes).

De plus, lorsque les produits circulent par aspiration, le clapet anti-retour sera placé au plus près de la pompe.

Les canalisations enterrées doivent être à pente descendante vers les réservoirs.

Dans le cas des canalisations à double enveloppe, un point bas (boîtier de dérivation, réceptacle au niveau du trou d'homme de réservoir) permettra de recueillir tout écoulement de produit en cas de fuite de la canalisation. Ces points bas sont pourvus d'un regard permettant de vérifier l'absence de liquide ou de vapeurs.

Article 8.6.3.3. Opérations de remplissage

Toute opération de remplissage doit être contrôlée par un dispositif de sécurité qui interrompt automatiquement le remplissage du réservoir lorsque le niveau maximal d'utilisation est atteint.

Ce dispositif doit être conforme à la norme NFM 88-502 ou à tout autre norme d'un Etat membre de l'Espace économique européen reconnue équivalente, limiteur de remplissage pour réservoir enterré de stockage de liquides inflammables. Il doit être autonome et fonctionner lorsque le ravitaillement du réservoir s'effectue par gravité ou avec une pompe.

Sur chaque canalisation de remplissage et à proximité de l'orifice doit être mentionnée, de façon apparente, la pression maximale de service du limiteur de remplissage.

Il est interdit de faire subir au limiteur de remplissage, en exploitation, des pressions supérieures à la pression maximale de service

Article 8.6.3.4. Events

Tout réservoir doit être équipé d'un ou plusieurs tubes d'évent fixes, d'une section totale au moins égale au quart de la somme des sections des canalisations de remplissage.

Lorsque l'installation n'est pas visée par les dispositions relatives à la récupération des vapeurs, les événements ne comportent ni robinet ni obturateur.

Les événements ont une direction ascendante et leurs orifices débouchent à l'air libre en un endroit visible depuis le point de livraison à au moins 4 mètres au-dessus du niveau de l'aire de stationnement du véhicule livreur et à une distance horizontale minimale de 3 mètres de toute cheminée, feu nu, porte ou fenêtre de locaux habités ou occupés.

Cette distance est d'au moins de 10 mètres vis-à-vis des issues des établissements des catégories 1, 2, 3 ou 4 recevant du public, d'une part, et des parois des réservoirs aériens et enterrés de gaz inflammables liquéfiés, d'autre part.

Les gaz et les vapeurs évacués par les événements ne doivent pas gêner les tiers par les odeurs.

Article 8.6.3.5. Quantité de liquide présente

Chaque réservoir doit être équipé d'un dispositif permettant de connaître à tout moment le volume du liquide contenu.

Ce dispositif est indépendant du limiteur de remplissage mentionné dans l'article 8.

Article 8.6.3.6. Implantation

Les parois des réservoirs doivent être situées à une distance horizontale minimale de 2 mètres des limites de propriété ainsi que des fondations de tout local présent dans l'installation.

Cette distance doit être au moins de 6 mètres vis-à-vis des issues de tout établissement des catégories 1, 2, 3 ou 4 recevant du public, d'une part, et des parois des réservoirs aériens et enterrés de gaz inflammables liquéfiés, d'autre part.

Le stockage de liquides inflammables de catégorie B est interdit dans tout réservoir enterré installé sous immeuble habité ou occupé.

ARTICLE 8.6.4. RESERVOIRS ET EQUIPEMENTS ANNEXES INSTALLES AVANT LE 18 JUILLET 1998

Article 8.6.4.1. réservoirs

Les réservoirs simple enveloppe enterrés installés suivant les dispositions en vigueur avant la date de publication de l'arrêté doivent être remplacés ou transformés conformément à l'article 5 au plus tard le 31 décembre 2010.

Avant leur remplacement ou leur transformation, les réservoirs simple enveloppe en contact avec le sol doivent subir un contrôle d'étanchéité tous les cinq ans par un organisme agréé suivant la procédure décrite à l'annexe II.

Un dégazage et un nettoyage du réservoir sont effectués avant ce contrôle d'étanchéité suivant la procédure décrite à l'ANNEXE 4.

Le premier contrôle d'étanchéité est effectué au plus tard quinze ans après la date de première mise en service du réservoir.

Article 8.6.4.2. Canalisations

Les canalisations de remplissage, de soutirage ou de liaison entre les réservoirs installés avant la date de publication de l'arrêté et non conformes aux dispositions de l'article 6 doivent subir un contrôle d'étanchéité tous les dix ans par un organisme agréé suivant la procédure décrite à l'ANNEXE 5.

ARTICLE 8.6.5. DISPOSITIONS APPLICABLES A TOUS LES RESERVOIRS ENTERRES ET EQUIPEMENTS ANNEXES

Article 8.6.5.1. Réservoirs

Les réservoirs enterrés et équipements annexes doivent être conçus et exploités conformément aux dispositions techniques de l'ANNEXE 3.

Les réservoirs à simple paroi situés dans une fosse doivent subir un contrôle d'étanchéité tous les cinq ans par un organisme agréé suivant la procédure décrite à l'annexe II.

Un dégazage et un nettoyage du réservoir sont effectués avant ce contrôle d'étanchéité suivant la procédure décrite à l'ANNEXE 4.

Le premier contrôle d'étanchéité est effectué au plus tard vingt cinq ans après la date de première mise en service du réservoir.

Article 8.6.5.2. Incident

Si une fuite est détectée sur un réservoir ou sur une canalisation, l'exploitation de la partie défectueuse de l'installation ne peut reprendre que lorsque celle-ci satisfait aux objectifs des articles 8.6.3.1. et 8.6.3.2.

Article 8.6.5.3. Mise à l'arrêt des réservoirs

Lors d'une cessation d'activité de l'exploitation, les réservoirs doivent être dégazés et nettoyés avant d'être retirés ou à défaut neutralisés par un solide physique inerte.

Le produit utilisé pour la neutralisation doit recouvrir toute la surface de la paroi interne du réservoir et posséder à terme une résistance suffisante pour empêcher l'affaissement du sol en surface.

Une neutralisation à l'eau peut être tolérée lors d'une cessation d'activité temporaire. Une vérification est effectuée avant la remise en service de l'exploitation. Une neutralisation à l'eau ne peut excéder vingt-quatre mois.

TITRE 9 - SURVEILLANCE DES EMISSIONS ET DE LEURS EFFETS

CHAPITRE 9.1 PROGRAMME D'AUTO SURVEILLANCE

ARTICLE 9.1.1. PRINCIPE ET OBJECTIFS DU PROGRAMME D'AUTO SURVEILLANCE

Afin de maîtriser les émissions de ses installations et de suivre leurs effets sur l'environnement, l'exploitant définit et met en œuvre sous sa responsabilité un programme de surveillance de ces émissions et de leurs effets dit programme d'auto surveillance. L'exploitant adapte et actualise la nature et la fréquence de cette surveillance pour tenir compte des évolutions de ses installations, de leurs performances par rapport aux obligations réglementaires, et de leurs effets sur l'environnement. L'exploitant décrit dans un document tenu à la disposition de l'inspection des installations classées les modalités de mesures et de mise en œuvre de son programme de surveillance, y compris les modalités de transmission à l'inspection des installations classées.

Les articles suivants définissent le contenu minimum de ce programme en terme de nature de mesure, de paramètres et de fréquence pour les différentes émissions et pour la surveillance des effets sur l'environnement, ainsi que de fréquence de transmission des données d'auto surveillance.

ARTICLE 9.1.2. CONTROLES ET ANALYSES, CONTROLES INOPINES

Indépendamment des contrôles explicitement prévus dans le présent arrêté, l'inspection des installations classées peut demander à tout moment la réalisation, inopinée ou non, par un organisme tiers choisi par elle-même, de prélèvements et analyses d'effluents liquides ou gazeux, de déchets ou de sols ainsi que l'exécution de mesures vibratoires, olfactives ou de niveaux sonores. Elle peut également demander le contrôle de l'impact sur le milieu récepteur de l'activité de l'entreprise. Les frais occasionnés par ces contrôles, inopinés ou non, sont à la charge de l'exploitant.

CHAPITRE 9.2 MODALITÉS D'EXERCICE ET CONTENU DE L'AUTO SURVEILLANCE

ARTICLE 9.2.1. AUTO SURVEILLANCE DES EMISSIONS ATMOSPHERIQUES

Une autosurveillance des rejets atmosphériques doit être réalisée sur les rejets et les paramètres suivants :

Rejets 14 à 25

Paramètre	Fréquence	Enregistrement (oui ou non)
Débit	Annuelle	oui
O ₂		
CO		
NO _x		
Somme des métaux totaux (Al + Fe)		
Plomb		
HCl		
HF		

Rejets 26 et 27

Paramètre	Fréquence	Enregistrement (oui ou non)
Débit	Annuelle	oui
O ₂		
Acidité totale exprimée en H		
HCN		
Alcalins, exprimés en OH		
NO _x , exprimés en NO ₂		

Les installations de sciage de profilés doivent faire l'objet d'une mesure annuelle de rejets de poussières. Cette mesure doit faire l'objet d'un enregistrement.

Selon les résultats de l'autosurveillance, la fréquence d'analyses pourra être diminuée en accord avec l'inspection des installations classées.

ARTICLE 9.2.2. PRELEVEMENTS D'EAU

Article 9.2.2.1. Relevés

Les installations de prélèvement d'eau nappe et de surface doivent être munies d'un dispositif de mesure totalisateur (compteur volumétrique) installé sur la conduite de refoulement en amont de tout piquage et plombé par les soins d'une société mandatée par l'Agence de l'Eau Artois Picardie.

Ce compteur volumétrique est choisi en tenant compte de la qualité de l'eau prélevée et des conditions d'exploitation de l'installation ou de l'ouvrage, notamment le débit moyen et maximum de prélèvement et la pression du réseau à l'aval de l'installation de pompage.

Le choix et les conditions de montage du compteur doivent permettre de garantir la précision des volumes mesurés. Les compteurs volumétriques équipés d'un système de remise à zéro sont interdits.

Chaque installation de prélèvement doit être équipée d'un système permettant d'afficher en permanence les références du présent arrêté.

Les moyens de mesure et d'évaluation du volume prélevé doivent être régulièrement entretenus, contrôlés et, si nécessaire, remplacés, de façon à fournir en permanence une information fiable.

Article 9.2.2.2. Article 7.4 - Registre

Le relevé des volumes prélevés via le forage et via le réseau d'eau publique doit être effectué hebdomadairement de même que les niveaux statique et dynamique de la nappe qui doivent être relevés mensuellement.

Ces informations doivent être inscrites dans un registre, éventuellement informatisé, tenu à la disposition de l'Inspection des Installations Classées.

L'Exploitant consigne sur un registre ou cahier les éléments du suivi de l'exploitation de l'ouvrage ou de l'installation de prélèvement ci-après :

- Les volumes prélevés mensuellement et annuellement et le relevé de l'index du compteur volumétrique à la fin de chaque année civile ;
- Les incidents survenus dans l'exploitation et, selon le cas, dans la mesure des volumes prélevés ou le suivi des grandeurs caractéristiques ;
- Les entretiens, contrôles et remplacements des moyens de mesure et d'évaluation.

Ce cahier est tenu à la disposition de l'Inspection des Installations Classées ; les données qu'il contient doivent être conservées 3 ans par le déclarant.

ARTICLE 9.2.3. SURVEILLANCE DES EFFETS SUR LES MILIEUX AQUATIQUES

La surveillance des effets sur l'environnement est réalisée à partir de 3 piézomètres (1 en aval et 2 en amont) selon le plan d'implantation joint en annexe sur les paramètres suivants :

Aluminium
Antimoine
Arsenic
Cadmium
Cyanures libres
Chlorures
Chrome
Cuivre
Fluor

Hydrocarbures chlorés
Hydrocarbures totaux
Manganèse
Mercur
Molybdène
Nickel
Plomb
Sélénium
Zinc

Pour la surveillance des eaux souterraines, les puits de contrôle font l'objet d'un nivellement des têtes. Toutes dispositions sont prises pour signaler efficacement ces ouvrages de surveillance et les maintenir en bon état.

Deux fois par an (en périodes de basses et de hautes eaux) et quotidiennement pendant une semaine après chaque incident notable (débordement de bac, fuite de conduite, etc...) des relevés du niveau piézométrique de la nappe, des prélèvements d'eau doivent être réalisés dans ces puits.

Les analyses doivent porter sur les paramètres listés ci-dessus. Les résultats de mesures sont transmis à l'inspection des installations classées. Toute anomalie lui est signalée dans les meilleurs délais.

Si les résultats de mesures mettent en évidence une pollution des eaux souterraines, l'exploitant doit prendre les dispositions nécessaires pour rechercher l'origine de la pollution et, si elle provient de ses installations, en supprimer la cause. Dans ce cas, il doit en tant que de besoin entreprendre les études et travaux nécessaires pour réduire la pollution de la nappe.

Il doit informer le Préfet et l'inspection des installations classées du résultat de ses investigations et, le cas échéant, des mesures prises ou envisagées.

Une étude sur les éventuels impacts du site sur les eaux souterraines doit être réalisée dans les 6 mois suivant la notification du présent arrêté. Cette étude devra être réalisée en parallèle de l'étude d'impact hydrogéologique prévue à l'Article 4.1.3.1.

ARTICLE 9.2.4. AUTO SURVEILLANCE DES DECHETS

Les résultats de surveillance sont présentés selon un registre ou un modèle établi en accord avec l'inspection des installations classées ou conformément aux dispositions nationales lorsque le format est prédéfini. Ce récapitulatif prend en compte les types de déchets produits, les quantités et les filières d'élimination retenues.

L'exploitant utilisera pour ses déclarations la codification réglementaire en vigueur.

ARTICLE 9.2.5. AUTO SURVEILLANCE DES NIVEAUX SONORES

Une mesure de la situation acoustique sera effectuée dans un délai de six mois à compter de la date de mise en service des installations puis tous les 3 ans, par un organisme ou une personne qualifié dont le choix sera communiqué préalablement à l'inspection des installations classées. Ce contrôle sera effectué aux 4 points listés à l'Article 6.2.2., indépendamment des contrôles ultérieurs que l'inspection des installations classées pourra demander.

CHAPITRE 9.3 SUIVI, INTERPRETATION ET DIFFUSION DES RESULTATS

ARTICLE 9.3.1. ACTIONS CORRECTIVES

L'exploitant suit les résultats des mesures qu'il réalise en application du chapitre 9.2, notamment celles de son programme d'auto surveillance, les analyse et les interprète. Il prend le cas échéant les actions correctives appropriées lorsque des résultats font présager des risques ou inconvénients pour l'environnement ou d'écart par rapport au respect des valeurs réglementaires relatives aux émissions de ses installations ou de leurs effets sur l'environnement.

En particulier, lorsque la surveillance environnementale sur les eaux souterraines ou les sols fait apparaître une dérive par rapport à l'état initial de l'environnement, soit réalisé en application de l'article 34 a) du décret du 21 septembre 1977 modifié, soit reconstitué aux fins d'interprétation des résultats de surveillance, l'exploitant met en œuvre les actions de réduction complémentaires des émissions appropriées et met en œuvre, le cas échéant, un plan de gestion visant à rétablir la compatibilité entre les milieux impactés et leurs usages.

ARTICLE 9.3.2. ANALYSE ET TRANSMISSION DES RESULTATS DE L'AUTO SURVEILLANCE

Sans préjudice des dispositions de l'article 38 du décret n°77-1133 du 21 septembre 1977, l'exploitant établit avant la fin de chaque semestre calendaire un rapport de synthèse relatif aux résultats des mesures et analyses imposées aux articles 9.2.1., 9.2.2. et 9.2.3. et réalisées au cours du semestre précédent.

Ce rapport traite au minimum de l'interprétation des résultats de la période considérée (en particulier cause et ampleur des écarts), des modifications éventuelles du programme d'auto surveillance et des actions correctives mises en œuvre ou prévues avec l'indication de délais de mise en œuvre (sur l'outil de production, de traitement des effluents, la maintenance...) ainsi que de leur efficacité.

Ces rapports sont tenus à la disposition permanente de l'inspection des installations classées pendant une durée de 10 ans.

Le rapport relatif aux résultats du semestre N est transmis à l'Inspection des Installations Classées avant la fin du 2^{ème} mois du semestre N+1.

ARTICLE 9.3.3. TRANSMISSION DES RESULTATS DE L'AUTO SURVEILLANCE DES DECHETS

Une déclaration récapitulative trimestrielle des déchets évacués doit être transmise à l'inspection des installations classées.

Les justificatifs évoqués au chapitre Article 9.2.4. doivent être conservés 10 ans.

ARTICLE 9.3.4. ANALYSE ET TRANSMISSION DES RESULTATS DES MESURES DE NIVEAUX SONORES

Les résultats des mesures réalisées en application de l'article Article 9.2.5. sont transmis à l'Inspection des Installations Classées dans le mois qui suit leur réception avec les commentaires et propositions éventuelles d'amélioration.

CHAPITRE 9.4 BILANS PERIODIQUES

ARTICLE 9.4.1. BILAN DE CONFORMITE A L'ARRETE PREFECTORAL

Dans l'année qui suit la notification du présent arrêté, le bénéficiaire de l'autorisation transmet au Préfet une attestation de conformité aux dispositions du présent arrêté préfectoral d'autorisation, établie par ses soins, le cas échéant avec l'appui d'un bureau de contrôle ou d'une société de vérification.

Cette attestation précisera article par article les mesures mises en œuvre afin de respecter les prescriptions du présent arrêté.

ARTICLE 9.4.2. BILAN DE FONCTIONNEMENT (ENSEMBLE DES REJETS CHRONIQUES ET ACCIDENTELS)

L'exploitant réalise et adresse au Préfet le bilan de fonctionnement prévu à l'article 17-2 du 21 septembre 1977 susvisé. Le bilan est à fournir avant le 31 décembre 2017.

Le bilan de fonctionnement qui porte sur l'ensemble des installations du site, en prenant comme référence l'étude d'impact, contient notamment :

- une évaluation des principaux effets actuels sur les intérêts mentionnés à l'article L511-1 du Code de l'Environnement ;
- une synthèse des moyens actuels de prévention et de réduction des pollutions et la situation de ces moyens par rapport aux meilleures techniques disponibles ;
- les investissements en matière de prévention et de réduction des pollutions au cours de la période décennale passée ;
- l'évolution des flux des principaux polluants au cours de la période décennale passée ;
- les conditions actuelles de valorisation et d'élimination des déchets ;
- un résumé des accidents et incidents au cours de la période décennale passée qui ont pu porter atteinte aux intérêts mentionnés à l'article L511-1 du Code de l'Environnement ;
- les conditions d'utilisation rationnelle de l'énergie (cette disposition ne concerne pas les installations qui ont rempli cette condition dans leur demande d'autorisation) ;
- les mesures envisagées en cas d'arrêt définitif de l'exploitation (cette disposition ne concerne pas les installations qui ont rempli cette condition dans leur demande d'autorisation).

TITRE 10 ECHEANCIER

Référence de l'article	Etude ou travaux à réaliser	Echéancier
Article 3.2.3.1.	Etude sur la conformité des cheminées des installations de combustion	6 mois à compter de la notification du présent arrêté
Article 3.2.3.1.	Etude sur la conformité des cheminées des fours de fonderie et d'extrusion	6 mois à compter de la notification du présent arrêté
Article 4.1.3.1.	étude hydrogéologique	6 mois à compter de la notification du présent arrêté
Article 4.3.6.	Mise en conformité du traitement des eaux usées	31 décembre 2007
Article 4.3.7.	Mise en place d'un déboureur/déshuileur au niveau des eaux pluviales du parking	6 mois à compter de la notification du présent arrêté
Article 7.6.3.	Etude sur la sécurité incendie	6 mois à compter de la notification du présent arrêté
Article 8.6.4.1.	Remplacement du réservoir enterré simple peau	31 décembre 2010
Article 9.2.3.	Une étude sur les éventuels impacts du site sur les eaux souterraines	6 mois à compter de la notification du présent arrêté

TITRE 11 NORMES DE MESURES

Eventuellement, l'analyse de certains paramètres pourra exiger le recours à des méthodes non explicitement visées ci-dessous. En cas de modification des méthodes normalisées, les nouvelles dispositions sont applicables dans un délai de 6 mois suivant la publication.

POUR LES EAUX :

Échantillonnage

Conservation et manipulation des échantillons	NF EN ISO 5667-3
Etablissement des programmes d'échantillonnage	NF EN 25667-1
Techniques d'échantillonnage	NF EN 25667-2

Analyses

pH	NF T 90 008
Couleur	NF EN ISO 7887
Matières en suspension totales	NF EN 872
DBO 5 (1)	NF T 90 103
DCO (1)	NF T 90 101
COT (1)	NF EN 1484
Azote Kjeldahl	NF EN ISO 25663
Azote global	représente la somme de l'azote mesuré par la méthode Kjeldahl et de l'azote contenu dans les nitrites et les nitrates
Nitrites (N-NO ₂)	NF EN ISO 10304-1, 10304-2, 13395 et 26777
Nitrates (N-NO ₃)	NF EN ISO 10304-1, 10304-2, 13395 et FD T 90 045
Azote ammoniacal (N-NH ₄)	NF T 90 015
Phosphore total	NF T 90 023
Fluorures	NF T 90 004, NF EN ISO 10304-1
CN (aisément libérables)	ISO 6 703/2
Ag	FD T 90 112, FD T 90 119, ISO 11885
Al	FD T 90 119, ISO 11885, ASTM 8.57.79
As	NF EN ISO 11969, FD T 90 119, NF EN 26595, ISO 11885
Cd	FD T 90 112, FD T 90 119, ISO 11885
Cr	NF EN 1233, FD T 90 112, FD T 90 119, ISO 11885
Cr6	NFT 90043
Cu	NF T 90 022, FD T 90 112, FD T 90 119, ISO 11885
Fe	NF T 90 017, FD T 90 112, ISO 11885
Hg	NF T 90 131, NF T 90 113, NF EN 1483
Mn	NF T 90 024, FD T 90 112, FD T 90 119, ISO 11885
Ni	FD T 90 112, FD T 90 119, ISO 11885
Pb	NF T 90 027, FD T 90 112, FD T 90 119, ISO 11885
Se	FD T 90 119, ISO 11885
Sn	FD T 90 119, ISO 11885
Zn	FD T 90 112, ISO 11885
Indice phénol	XP T 90 109
Hydrocarbures totaux	NF T 90 114
Hydrocarbures aromatiques polycycliques (HAP)	NF T 90 115
Hydrocarbures halogénés hautement volatils	NF EN ISO 10301
Halogènes des composés organiques absorbables (AOX)	NF EN 1485

(1) Les analyses doivent être effectuées sur échantillon non décanté

POUR LES DECHETS :

Qualification (solide massif)

Déchet solide massif :	XP 30- 417 et XP X 31-212
------------------------	---------------------------

Normes de lixiviation

Pour des déchets solides massifs	XP X 31-211
Pour les déchets non massifs	X 30 402-2

Autres normes

Siccité NF	ISO 11465
------------	-----------

POUR LES GAZ**Emissions de sources fixes :**

Débit	ISO 10780
O ₂	FD X 20 377
Poussières	NF X 44 052 puis NF EN 13284-1*
CO	NF X 43 300 et NF X 43 012
SO ₂	ISO 11632
HCl	NF EN 1911-1, 1911-2 et 1911-3
HAP	NF X 43 329
Hg	NF EN 13211
Dioxines	NF EN 1948-1, 1948-2 et 1948-3
COVT	<i>NF X 43 301 puis NF EN 13526 et NF EN 12619. NF EN 13 649 dès février 2003 en précisant que les méthodes équivalentes seront acceptées</i>
Odeurs	NF X 43 101, X 43 104 puis NF EN 13725*
Métaux lourds	NF X 43-051
HF	NF X 43 304
NOx	NF X 43 300 et NF X 43 018
N ₂ O	NF X 43 305

* : dès publication officielle

Qualité de l'air ambiant :

CO	NF X 43 012
SO ₂	NF X 43 019 et NF X 43 013
NOx	NF X 43 018 et NF X 43 009
Hydrocarbures totaux	NF X 43 025
Odeurs	NF X 43 101 à X 43 104
Poussières	NF X 43 021 et NF X 43 023 et NF X 43 017
O ₃	XP X 43 024
Pb	NF X 43 026 et NF X 43 027

TITRE 12 - DELAI ET VOIE DE RECOURS

La présente décision ne peut être déférée qu'au tribunal administratif de Lille. Le délai de recours est de deux mois pour l'exploitant, de 4 ans pour les tiers. Ce délai commence à courir du jour où la présente décision a été notifiée.

TITRE 13 - EXECUTION DE L'ARRETE

Monsieur le secrétaire général de la préfecture du Nord est chargé de l'exécution du présent arrêté qui sera notifié à l'exploitant et dont copie sera adressée à :

- Messieurs les maires de WARNETON, COMINES, DEULEMONT, FRELINGHIEN, QUESNOY-SUR-DEULE,
- Monsieur le directeur régional de l'industrie, de la recherche et de l'environnement, chargé du service d'inspection des installations classées pour la protection de l'environnement,
- Messieurs les chefs des services consultés lors de l'instruction de la demande ou concernés par une ou plusieurs dispositions de l'arrêté,
- Monsieur le commissaire-enquêteur.

En vue de l'information des tiers :

- un exemplaire du présent arrêté sera déposé à la mairie de WARNETON et pourra y être consulté ; un extrait de l'arrêté énumérant notamment les prescriptions auxquelles les installations sont soumises sera affiché à la mairie pendant une durée minimum d'un mois ; procès-verbal de l'accomplissement de ces formalités sera dressé par les soins du maire.
- le même extrait sera affiché en permanence de façon visible dans l'établissement par les soins du bénéficiaire de l'autorisation.
- un avis sera inséré par les soins du préfet et aux frais de l'exploitant, dans deux journaux locaux ou régionaux diffusés dans tout le département.

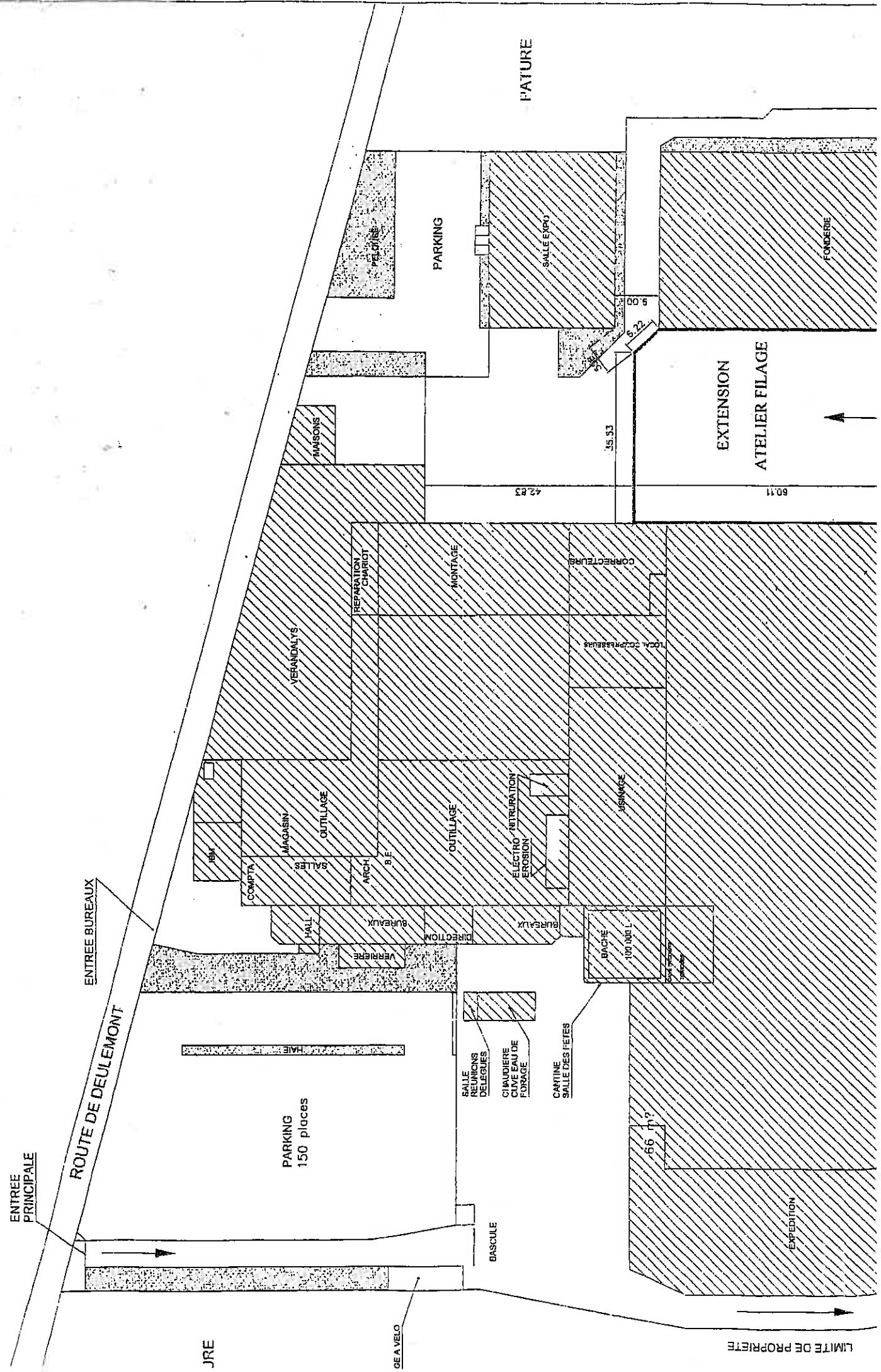
FAIT à LILLE, le 29 NOV. 2007

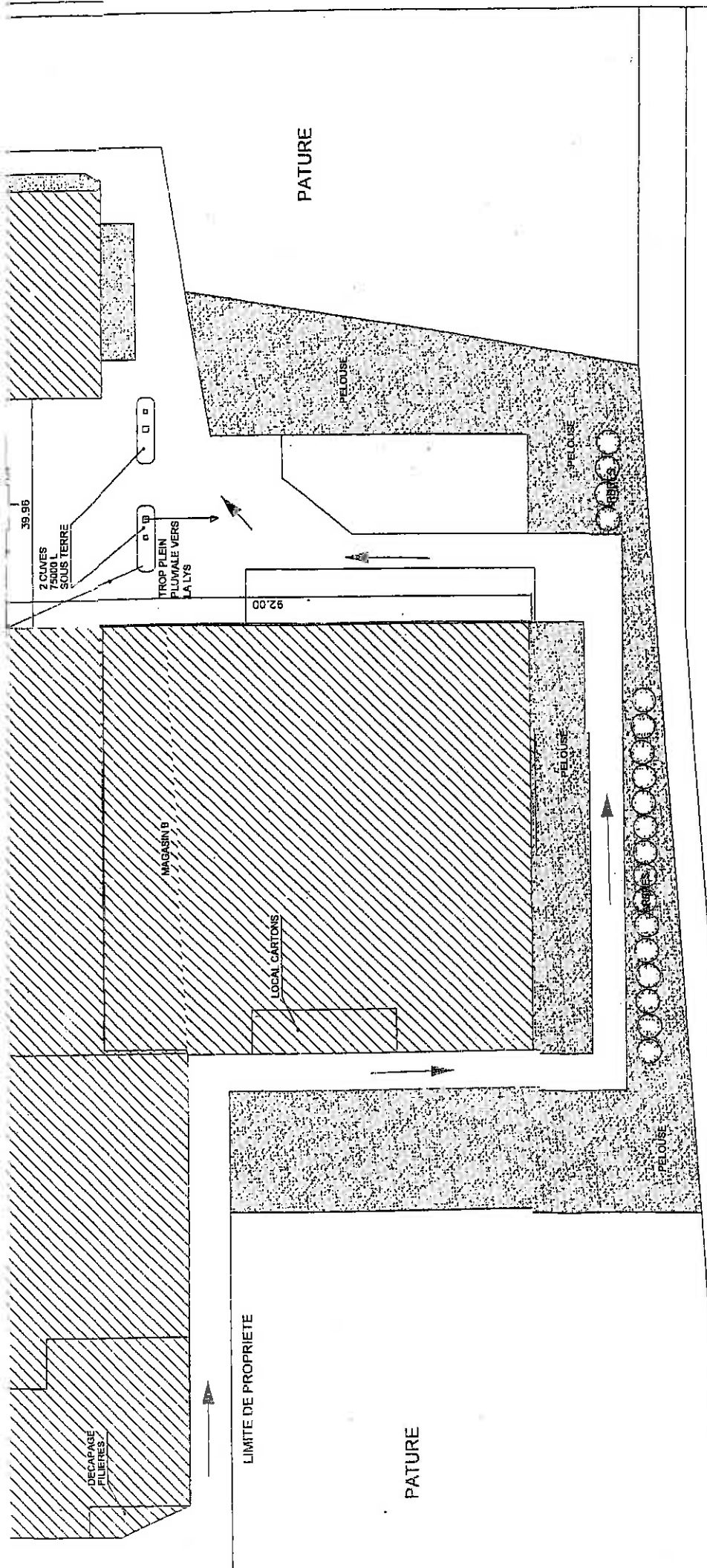
Le préfet,
Pour le Préfet
Le Secrétaire Général Adjoint

François-Claude PLAISANT



ANNEXE 1 : PLAN DE SITUATION DE L'ETABLISSEMENT





VU pour être annexé à mon arrêté
 en date du... 29 NOV. 2007



LA LYS

N

CHEMIN DE HALAGE

LIMITE DE PROPRIETE

PATURE

MAGASIN B

LOCAL CARTONS

FELOUSE

FELOUSE

FELOUSE

FELOUSE

39.96

92.00

2 CUVES
 75000 L.
 SOUS TERRE

TROP PLEIN
 PLUMALE VERS
 LA LYS

DECAPAGE
 FILIERES


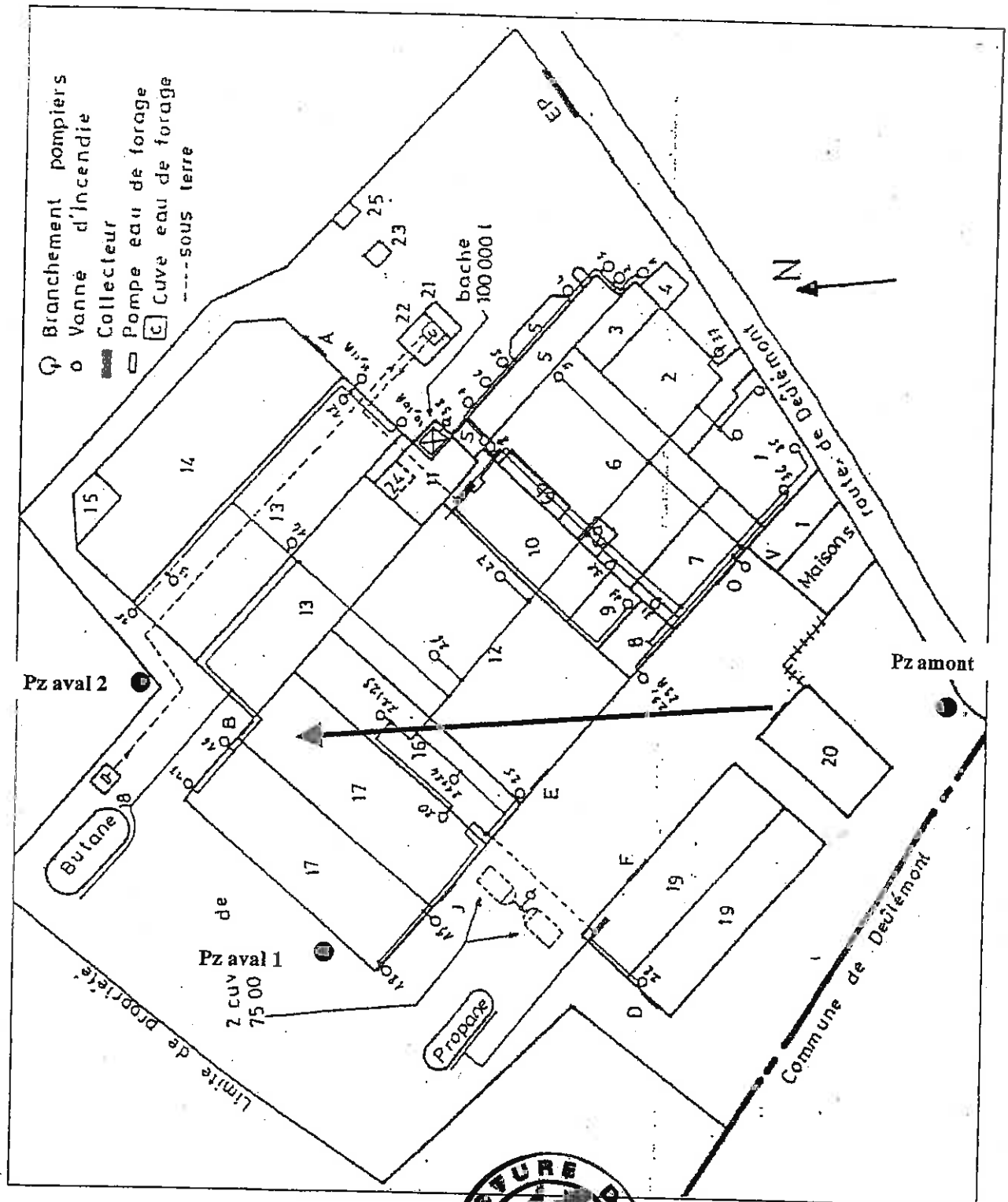
f 2

C

ANNEXE 2 : PLAN D'IMPLANTATION DES PIEZOMETRES

Installations Classées pour la Protection de l'Environnement
 Pose de piézomètres- Prélèvements et analyses d'eau de nappe

Les piézomètres sont identifiés et tous apparents.



VU pour être annexé à mon arrêté
 en date du... 29 NOV. 2007

ANNEXE 3

1. RESERVOIRS EN FOSSE

a) Construction de la fosse :

La fosse et la dalle éventuelle qui la couvre doivent être étanches et construites en matériaux pouvant résister aux charges et poussées qu'elles sont appelées à supporter.

Si la fosse est enterrée, elle doit être recouverte par une dalle incombustible. Les ouvertures éventuelles de la dalle doivent être fermées par des tampons étanches.

Si la fosse est semi-enterrée, les murs apparents de la fosse doivent dépasser de 0,20 mètre la partie la plus haute du corps du réservoir et avoir une résistance " coupe-feu " de degré quatre heures ou être flanqués d'une couche de terre d'une épaisseur minimale de 1 mètre.

b) Installation :

Un intervalle minimal de 0,20 mètre doit exister entre les murs de la fosse et les parois des réservoirs ainsi qu'entre le point le plus haut du corps des réservoirs et le niveau inférieur de la dalle.

Pour les liquides inflammables de catégorie B, l'espace libre entre le ou les réservoirs et les parois ou la partie supérieure de la fosse doit être entièrement rempli d'un produit meuble, stable, inerte et incombustible (le sable de mer par exemple est à exclure).

2. INSTALLATION DES RESERVOIRS ENTERRES NON SITUES EN FOSSE

Les réservoirs doivent être maintenus solidement de façon qu'ils ne puissent remonter sous l'effet de la poussée des eaux ou sous celles des matériaux de remblayage par suite de trépidations.

En aucun cas une cavité quelconque (cave, sous-sol, excavation) ne doit se trouver au-dessous d'un réservoir enterré.

Les parois des réservoirs, protégées d'une couche de sable, doivent être flanquées d'une couche de terre bien pilonnée d'une épaisseur minimale de 0,50 mètre à la partie supérieure du corps du réservoir et de 1 mètre au niveau du plan diamétral horizontal.

Si l'installation contient plusieurs réservoirs, leurs parois doivent être distantes d'au moins 0,20 mètre.

Aucun stockage de matières combustibles ne doit se trouver au-dessus d'un réservoir enterré.

Tout passage de véhicules et tout stockage de matériaux divers au-dessus d'un réservoir sont interdits à moins qu'il soit protégé par un plancher ou un aménagement pouvant résister aux charges éventuelles.

3. EPREUVES INITIALES ET VERIFICATION DE L'ETANCHEITE

Les réservoirs construits selon les normes NFM 88512 et NFM 88513 ou selon toute autre norme d'un Etat-membre de l'Espace économique européen, reconnue équivalente, doivent subir, avant leur mise en service, sous la responsabilité du constructeur, une épreuve hydraulique à une pression conformément à leurs normes.

En outre, l'étanchéité des raccords, joints tampons et canalisations doit être vérifiée, sous la responsabilité de l'installateur, avant la mise en service de toute l'installation et avant le remblayage éventuel, sous une pression hydraulique de 1 bar.

Pour les canalisations dans lesquelles les produits circulent par refoulement, cette pression doit être de 3 bars.

4. DEGAGEMENT DES RESERVOIRS

Il est interdit de procéder au déblayage d'une fosse ou d'une excavation et ensuite de descente dans cette fosse ou cette excavation sans en renouveler complètement l'atmosphère par une ventilation énergique et sans avoir contrôlé cette atmosphère à l'explosimètre.

La ventilation doit être maintenue pendant toute la durée du séjour.

5. JAUGEAGE

Le jaugeage par " pige " ne doit pas, par sa construction et son utilisation, produire une déformation de la paroi du réservoir. Le tube de ce jaugeage doit être normalement fermé à sa partie supérieure par un tampon hermétique qui ne sera ouvert que pour le jaugeage ; cette opération devra être interdite pendant l'approvisionnement du réservoir.

Pour les liquides inflammables de catégorie B, l'orifice du jaugeage par " pige " ne doit pas déboucher dans les locaux habités ou occupés.

6. CANALISATIONS

a) Canalisations de remplissage, de soutirage ou de liaison entre les réservoirs :

Les canalisations traversant des caves ou des sous-sols d'immeubles doivent être placées dans des gaines construites en matériaux étanches de classe MO (incombustible) et coupe-feu de degré au moins égal à deux heures.

Si une canalisation traverse un mur d'immeuble, le passage doit être jointoyé de façon étanche mais permettant la libre dilatation des tuyauteries.

b) Canalisations de remplissage :

L'orifice de chacune des canalisations de remplissage doit être fermé, en dehors des opérations d'approvisionnement, par un obturateur étanche.

Dans le cas des réservoirs de liquides inflammables de catégorie B, la canalisation de remplissage ne peut desservir qu'un seul réservoir et doit plonger jusqu'à proximité du fond de celui-ci.

Plusieurs réservoirs destinés au stockage des liquides inflammables de catégorie C ou D ne peuvent avoir une seule canalisation de remplissage que s'ils sont destinés à contenir la même qualité de produits pétroliers, et si l'altitude du niveau supérieur de chacun d'eux est la même. Dans ce cas, chaque réservoir doit pouvoir être isolé par un robinet et être pourvu d'un limiteur de remplissage.

Cependant, un seul limiteur peut suffire si les réservoirs sont reliés entre eux au-dessous du niveau maximal de liquide par des canalisations d'un diamètre supérieur à celui de la canalisation de remplissage et si l'altitude du niveau supérieur de chacun d'eux est la même.

Dans tous les cas, sur chaque canalisation de remplissage et à proximité de l'orifice doivent être mentionnées, de façon apparente, des indications permettant d'identifier le produit contenu dans le réservoir d'où est issue cette canalisation.

La canalisation de remplissage doit être à pente descendante vers le réservoir sans aucun point bas. Si les conditions d'installation du réservoir font que cette prescription ne peut être observée, toutes dispositions matérielles doivent être prises pour éviter l'écoulement du produit par la bouche de remplissage.

L'emploi d'oxygène ou d'air comprimé pour assurer par contact direct la circulation des liquides inflammables est interdit.

c) Canalisation de liaison entre les réservoirs :

Si plusieurs réservoirs installés dans une même fosse et destinés au stockage d'une même qualité de produits inflammables de catégorie C ou d'une même qualité de fuel lourd sont reliés à leur catégorie C ou d'une même qualité de fuel lourd sont reliés à leur partie inférieure, la canalisation de liaison doit avoir une section au moins égale à la somme de celles des canalisations de remplissage.

Une telle liaison est interdite dans le cas des liquides inflammables de catégorie B et pour toutes les catégories de liquides inflammables lorsqu'ils sont contenus dans des réservoirs enterrés non situés en fosse.

d) Autres canalisations :

Aucune canalisation, notamment d'alimentation en eaux et d'évacuation d'eaux usées, de gaz ou d'électricité ne doit passer :

- à l'intérieur de la fosse ou sous la fosse, si le réservoir est en fosse ;
- à une distance du ou des réservoirs inférieure à 0,50 mètre comptée en projection sur le plan horizontal.

Seuls sont autorisés, y compris à l'intérieur des réservoirs, les matériels électriques de sûreté.

7. ACCESSOIRES


Les départs des canalisations, les tampons de visite et la robinetterie doivent être métalliques et conçus pour résister aux chocs et au gel.

Ces accessoires doivent se trouver à la partie supérieure des réservoirs ; toutefois, ils peuvent être placés à la partie inférieure sur les réservoirs en fosse contenant des liquides inflammables de catégorie C ou D.

Dans le cas d'installations d'utilisation, un dispositif d'arrêt d'écoulement du produit vers les capacités intermédiaires éventuelles (nourrices) ou vers les appareils d'utilisation (brûleurs ou moteurs) doit être installé. La commande de ce dispositif, manuelle, doit être placée en dehors de la chaufferie ou de la salle des moteurs. Une pancarte, bien visible, doit indiquer ses conditions d'utilisation en cas d'incident dans la chaufferie.

8. MISE A LA TERRE DES EQUIPEMENTS

Les équipements métalliques doivent être mis à la terre conformément aux règlements et aux normes applicables, compte tenu notamment de la nature explosive ou inflammable des produits.



VU pour être annexé à mon arrêté
en date du 29 NOV. 2007

ANNEXE 4 NETTOYAGE ET CONTROLE D'ETANCHEITE DES RESERVOIRS

1. Le nettoyage et le contrôle d'étanchéité des réservoirs enterrés doivent être effectués par un ou plusieurs organismes agréés par le ministère chargé des Installations classées pour la protection de l'environnement.
2. Le contrôle d'étanchéité est réalisé soit par une réépreuve hydraulique soit par une autre technique examinée et validée par le ministère chargé des Installations classées pour la protection de l'environnement.
3. Sans préjudice des dispositions du code du travail, les organismes chargés de réaliser le nettoyage et la réépreuve hydraulique des réservoirs enterrés doivent respecter les dispositions ci-après :

1. LE PERSONNEL DE L'EQUIPE D'INTERVENTION

- désignation d'un responsable de l'équipe ;
- certificat de formation ADR (1 par équipe) ;
- formation du personnel aux travaux en atmosphère explosible et à la procédure d'intervention avec les consignes de sécurité (attestation de stage) ;
- document attestant l'aptitude médicale ;
- tenue d'un registre des bilans de réépreuve.

2. EQUIPEMENT DU PERSONNEL INTERVENANT DANS LE RESERVOIR

- combinaison de travail antistatique et imperméable aux produits volatils ;
- casque, gants, bottes ou chaussures de sécurité (antistatique) ;
- masque respiratoire par apport extérieur d'air pulsé ;
- protection oculaire ;
- harnais adapté raccordé en permanence au treuil de relevage ou autre système présentant des garanties équivalentes ;
- éclairage ADF ;
- outillage antidéflagrant et antiétincelant ;
- moyen d'accès dans le réservoir (échelle anti-étincelante).

3. MATERIEL

- véhicule ADR pour le transport de déchets de liquides inflammables ;
- matériel ADF de pompage du produit ;
- explosimètre dont l'étalonnage et le contrôle sont réalisés régulièrement ;
- matériel ADF d'extraction d'air et de ventilation forcée ;
- éclairage ADF ;
- outillage antidéflagrant et antiétincelant ;
- extincteurs ;
- panneaux de sécurité " Attention atmosphère explosible " " Ne pas fumer ", banderoles et cônes ou barrières de sécurité.

4. PROCEDURE

a) Opérations préliminaires

- détermination avec l'exploitant du réservoir à éprouver et de son niveau de produit ;
- mise en place avec l'exploitant du périmètre de sécurité (3 mètres minimum au-delà de la zone dangereuse) et établissement d'un plan de prévention ;
- condamnation de la bouche de remplissage concernée et mise en arrêt de la distribution associée au réservoir (coupure des alimentations électriques) ;
- signalisation et consignation de ces condamnations ;
- désignation d'un membre de l'équipe pour assurer la surveillance en permanence de l'intervenant dans le réservoir.

b) Mode opératoire préparatoire aux travaux de nettoyage et de réépreuve

- ouverture du tampon de cheminée ;
- établissement de la liaison équipotentielle sur le cadre métallique du regard ;
- contrôle à l'explosimètre de la teneur en gaz à l'intérieur de la cheminée ;
- extraction de l'air. Aucune intervention ne sera effectuée tant que la teneur en gaz ne sera pas inférieure à 20 % de la LIE (limite inférieure d'explosivité) ;
- désensablage de la cheminée ;
- désaccouplement et obturation des canalisations (s'assurer de leur purge) ;
- rétablissement de la liaison équipotentielle sur le réservoir ;
- ouverture du plateau de trou d'homme ;
- pompage du produit restant dans le réservoir et stockage dans le véhicule ADR ;
- pompage des boues éventuelles de fond de réservoir.

Nota. - La ventilation et le contrôle à l'explosimètre doivent être réalisés en permanence.

c) Mode opératoire du nettoyage

- dégazage complet du réservoir ;
- contrôle à l'explosimètre de la teneur en gaz dans le réservoir ;
- descente dans le réservoir avec tout le matériel de sécurité cité au 2 et raccordé au treuil par son harnais. La personne intervenante devra être en contact permanent avec un équipier resté à l'extérieur ;
- évacuation des boues restantes ;
- décapage des parois et nettoyage complet (par exemple par une pompe haute-pression ou par des produits absorbants) ;
- pompage des résidus restants ;
- examen visuel de l'état interne du réservoir.

Nota. - La ventilation et le contrôle à l'explosimètre doivent être réalisés en permanence. Le tuyau d'aspiration doit être posé en fond de cuve.

d) Réépreuve hydraulique

- décision en accord avec l'exploitant de la réépreuve du réservoir en tenant compte de sa vétusté ou des fuites éventuelles décelées ;
- emplissage du réservoir en eau ;
- purge des poches d'air ;
- installation du plateau d'épreuve (joint, serre-joint, manomètre enregistreur sur imprimante) ;
- le manomètre doit être étalonné à 1 bar et avoir une précision minimale de 0,01 bar ;
- pour les réservoirs multicompartiments, un plateau d'épreuve sera installé par compartiment, les plateaux seront interconnectés par une tuyauterie reliée à la pompe d'épreuve ;
- mise en pression du réservoir à 0,5 bar et contrôle de son maintien pendant 30 minutes ;
- attestation de l'étanchéité ou non du réservoir et information de l'exploitant du bilan de la réépreuve. Le réservoir sera déclaré étanche si la chute de pression constatée pendant l'épreuve est inférieure à 0,02 bar ;
- décompression du réservoir ;
- retrait du plateau d'épreuve ;
- pompage de l'eau du réservoir ;
- évacuation de l'eau sous la responsabilité de l'équipe intervenante.

e) Remise en service du réservoir déclaré étanche

- séchage des parois du réservoir ;
- repose du plateau de trou d'homme avec un joint neuf et vérification du bon état du limiteur de remplissage ;
- reconnection des canalisations ;
- réensablage ;
- remise du produit dans le réservoir ;
- remise en service de l'installation en s'assurant de son bon fonctionnement ;
- transmission à l'exploitant du certificat d'étanchéité ainsi que de l'enregistrement.


f) Mise hors service du réservoir déclaré non étanche

- repose du plateau de trou-d'homme ;
- condamnation des canalisations ;
- démontage et obturation de l'orifice de la bouche de remplissage ;
- fixation avec l'exploitant de la plaque " Défense de dépoter " sur la bouche de remplissage ;
- transmission à l'exploitant du certificat de non-étanchéité et de l'enregistrement de la réépreuve ;
- remise en service de l'installation dans sa configuration nouvelle en s'assurant de son bon fonctionnement.

5. EVACUATION DES BOUES ET RESIDUS D'HYDROCARBURES

- les boues et résidus de liquides inflammables doivent être transférés vers un centre autorisé de traitement ou d'élimination, de prétraitement ou de transit de déchets ;
- l'équipe d'intervention doit posséder la copie de l'arrêté d'autorisation du centre de traitement, d'élimination, de prétraitement ou de transit des déchets ;
- remise à l'exploitant du bordereau de suivi des déchets industriels.

VU pour être annexé à mon arrêté
en date du... 29 NOV. 2007



ANNEXE 5 : CONTROLE D'ETANCHEITE DES CANALISATIONS

1. Le contrôle d'étanchéité des canalisations enterrées doit être effectué par un organisme agréé par le ministère chargé des Installations classées pour la protection de l'environnement.
2. Le contrôle d'étanchéité des canalisations enterrées est réalisé soit par une réépreuve hydraulique soit par une autre technique examinée et validée par le ministère chargé des Installations classées pour la protection de l'environnement.
3. Sans préjudice des dispositions du code du travail, les organismes chargés de réaliser la réépreuve hydraulique des canalisations enterrées doivent respecter les dispositions suivantes :

1. LE PERSONNEL DE L'EQUIPE D'INTERVENTION

- désignation d'un responsable de l'équipe ;
- formation du personnel aux travaux en atmosphère explosible et à la procédure d'intervention avec les consignes de sécurité (attestation de stage) ;
- tenue d'un registre des bilans de réépreuve.

2. MATERIEL

- extincteurs ;
- outillage antidéflagrant et antiétincelant ;
- éclairage ADF ;
- - panneaux de sécurité " Attention atmosphère explosible " " Ne pas fumer ", banderoles et cônes ou barrières de sécurité.

3. PROCEDURE

a) Opérations préliminaires

- détermination avec l'exploitant des canalisations à éprouver (suivant la configuration de l'installation, une canalisation peut être éprouvée par tronçons) ;
- mise en place avec l'exploitant du périmètre de sécurité (3 mètres minimum au-delà de la zone dangereuse) et établissement d'un plan de prévention ;
- condamnation de la bouche de remplissage concernée et mise en arrêt de la distribution associée à la canalisation à éprouver (coupure de l'alimentation électrique) ;
- signalisation et consignation de ces condamnations.

b) Mode opératoire des travaux avant la réépreuve des canalisations

- ouverture du tampon de cheminée concernée et des regards concernés ;
- établissement de la liaison équipotentielle sur le cadre métallique du regard ;
- contrôle de l'explosivité de l'atmosphère de la cheminée et des regards concernés ;
- extraction et ventilation de l'air de la cheminée et des regards concernés pendant toutes les opérations de désaccouplement ;
- purge des canalisations concernées ;
- désaccouplement et obturation des canalisations concernées.

c) Mode opératoire de réépreuve des canalisations

- isolation de chaque canalisation à éprouver et raccordement à la pompe d'épreuve ;
- remplissage à l'eau de la canalisation éprouvée ;
- fermeture de la vanne d'obturation et installation du manomètre (étalonnage à 5 bars et précision minimale de 0,05 bar) et de l'enregistreur ;
- mise en pression de la canalisation pendant 15 minutes selon sa fonction ;
- canalisation de produits circulant par refoulement : 3 bars ;
- canalisation de produits circulant par aspiration : 1 bar ;
- canalisation de produits circulant par aspiration : 1 bar. La canalisation sera déclarée étanche s'il n'y a pas de chute de pression constatée pendant l'épreuve ;
- information de l'exploitant du bilan de la réépreuve ;
- décompression de la canalisation ;
- vidange de l'eau ;
- évacuation de l'eau sous la responsabilité de l'équipe intervenante.

d) Remise en service de la canalisation déclarée étanche

- reconnection de la canalisation ;
- arrêt de l'extraction d'air par la cheminée du trou-d'homme et des regards concernés et éventuellement réensablage ;
- remise en service de l'installation en s'assurant de son bon fonctionnement ;
- transmission à l'exploitant du certificat d'étanchéité et de l'enregistrement de la réépreuve.


e) Mise hors service de la canalisation déclarée non-étanche

- condamnation et obturation de la canalisation ;
- démontage et obturation de l'orifice de la bouche de remplissage si elle ne peut plus être utilisée ;
- remise en service de l'installation dans une nouvelle configuration en s'assurant de son bon fonctionnement ;
- transmission à l'exploitant du certificat de non-étanchéité et de l'enregistrement de la réépreuve.

4. EVACUATION LE CAS ECHEANT DES BOUES ET RESIDUS D'HYDROCARBURES


- les boues et résidus de liquides inflammables doivent être transférés vers un centre autorisé de traitement, d'élimination, de prétraitement ou de transit de déchets ;
- l'équipe d'intervention doit posséder la copie de l'arrêté d'autorisation du centre de traitement, d'élimination, de prétraitement ou de transit des déchets ;
- remise à l'exploitant du bordereau de suivi des déchets industriels.

VU pour être annexé à mon arrêté
en date du 29 NOV. 2007



Abréviations	Définition	Page
AM	Arrêté Ministériel	16
As	Arsenic	11
CAA	Cour Administrative d'Appel	3
CE	Code de l'Environnement	36
CHSCT	Comité d'Hygiène, de Sécurité et des Conditions de Travail	43
COT	Carbone organique total	27
DCO	Demande Chimique en Oxygène	27
HCFC	Hydrochlorofluorocarbures	51
HFC	Hydrofluorocarbures	51
NF X, C	<p>Norme Française</p> <p>La norme est un document établi par consensus, qui fournit, pour des usages communs et répétés, des règles, des lignes directrices ou des caractéristiques, pour des activités ou leurs résultats, garantissant un niveau d'ordre optimal dans un contexte donné.</p> <p>Les différents types de documents normatifs français</p> <p>Le statut des documents normatifs français est précisé par les indications suivantes :</p> <ul style="list-style-type: none"> - HOM pour les normes homologuées, - EXP pour les normes expérimentales, - FD pour les fascicules de documentation, - RE pour les documents de référence, - ENR pour les normes enregistrées. - GA pour les guides d'application des normes - BP pour les référentiels de bonnes pratiques - AC pour les accords 	19
P DOM	Plan Départemental d'élimination des ordures ménagères	3
PLU	Plan Local d'Urbanisme	13
POI	Plan d'Opération Interne	43
POS	Plan d'Occupation des Sols	13
PPA	Plan de protection de l'atmosphère	3
PPI	Plan Particulier d'Intervention	43
PREDIS	Plan régional d'élimination des déchets industriels	3
PRQA	Plan régional pour la qualité de l'air	3
SAGE	Schéma d'aménagement et de gestion des eaux	3
SDAGE	Schéma directeur d'aménagement et de gestion des eaux	3
SDC	Schéma des carrières	3
SID PC	Service Interministériel de Défense et de Protection Civile	44
TPO1	Indice d'actualisation des prix correspondant à une catégorie de travaux publics (gros œuvre)	13
UIOM	Unité d'incinération d'ordures ménagères	21
ZER	Zone à Emergence Réglementée	32

VU pour être annexé à mon arrêté
en date du..... 29 NOV. 2007.....



Type de document	Niveau du document	Thème traité par le document	Date du texte	Intitulé du texte	Articles cités	Lieu utilisé dans le catalogue
Circulaire Circulaire	TITRE 1 Chapitre 1.1 Article 1.1.1	Portée de l'autorisation et condition générale Bénéficiaire et portée de l'autorisation Exploitant en titre	10/05/1983 25/09/2001		art. L.513-1 du CE art 35 et 37 du décret 77-1133 art. L.512-1 et L.512-3 du CE art. 18 du décret 77-1133 art. L.514-2 du CE art. 13 du décret 77-1133 art. 24 et 34.1 du décret 77-1133 art. 40 du Code de procédure pénale	Remarques 1.1.1 Exploitant en titre
Arrêté ministériel loi n° 95-101	TITRE 1 Chapitre 1.2	Portée de l'autorisation et condition générale Nature des installations	10/05/2000 02/02/1995	relatif à la prévention des accidents majeurs impliquant des substances ou des préparations dangereuses présentes dans certaines catégories d'installations classées pour la protection de l'environnement Relative au renforcement de la protection de l'environnement		Article 1.2.1 Liste des installations concernées par une rubrique de la nomenclature des installations classées
Circulaire	TITRE 1 Chapitre 1.5	Portée de l'autorisation et condition générale Périmètre d'éloignement	24/06/1992		art. L.421-8 du code de l'urbanisme L.512-1 du code de l'environnement	Chapitre 1.5 Périmètre d'éloignement
	TITRE 1 chapitre 1.5	Portée de l'autorisation et condition générale Obligations de l'exploitant	21/09/1977		art.3 du décret n°77-1133	Art. 1.5.2 Obligations de l'exploitation
Arrêté ministériel	TITRE 1 Chapitre 1.6	Portée de l'autorisation et condition générale Garanties financières	01/02/1996		art. L.515.8 du code de l'environnement	Chapitre 1.6 Garanties financières
	TITRE 1 Chapitre 1.6	Portée de l'autorisation et condition générale Garanties financières			art. L.514-1 du code de l'environnement art. L.514-3 du code de l'environnement	Art. 1.6.1.7 Absence de garanties financières


	TITRE 1 Chapitre 1.6	Portée de l'autorisation et condition générale Levée de l'obligation de garanties financières	21/09/1977		art. 34-1 du décret n°77-1133	Art. 1.6.1.9 Levée de l'obligation de garanties financières
	TITRE 2 Chapitre 2.1	Condition générale d'exploitation Bilan décennal sur le fonctionnement de l'établissement			L.511-1 du code de l'environnement	Art. 2.1.2.2 Bilan décennal sur le fonctionnement de l'établissement
Arrêté ministériel	TITRE 2 Chapitre 2.5	Condition générale d'exploitation Esthétique	02/02/1998		décret 77-1133 modifié	Art. 2.5.1.1 Esthétique
Norme NFX44052	TITRE 3 Chapitre 3.2	Prévention de la pollution atmosphérique Conditions de rejets	25/05/2001 06/05/1998 25/05/2001	relatif aux plans de protection de l'atmosphère et aux mesures pouvant être mises en œuvre pour réduire les émissions des sources de pollution atmosphérique, les installations respectent, en plus des dispositions du présent arrêté, les dispositions propres à chaque périmètre relatif à la surveillance de la qualité de l'air et de ses effets sur la santé et sur l'environnement, aux objectifs de qualité de l'air, aux seuils d'alerte et aux valeurs limites	décret n°2001-449 décret n°98-360 art. 15 du décret n°23001-449	Art. 3.2.1 Dispositions générales
Arrêté ministériel	TITRE 3 Chapitre 3.2	Prévention de la pollution atmosphérique	30/07/2003	combustion soumise à autorisation		Art. 3.2.5.1
Arrêté ministériel		Dispositions générales relatives aux générateurs thermiques	25/07/1997	combustion soumise à déclaration		Dispositions générales relatives aux générateurs thermiques
Arrêté ministériel			02/02/1998			
Arrêté ministériel			25/07/1997	relatif aux prescriptions générales applicables aux installations classées pour la protection de l'environnement soumises à déclaration sous la rubrique n°2910		
Arrêté ministériel	Titres II et III de l'AM		30/07/2003			

Arrêté ministériel	TITRE 3	Prévention de la pollution atmosphérique	20/09/2002	UIOM		
Arrêté ministériel	Chapitre 3.2		03/05/1993	cimenteries		
Arrêté ministériel		Caractéristiques des autres installations concernées	12/03/2003	verreries		Art. 3.2.5.5
Arrêté ministériel			03/04/2000	papeteries		Caractéristiques des autres installations concernées
Arrêté ministériel			26/09/1985	traitement de surface		
Arrêté ministériel			20/09/2002	incinération et coïncinération de déchets industriels spéciaux		
Arrêté ministériel			09/09/1997	décharges existantes et nouvelles installations de stockage de déchets ménagers et assimilés		
Arrêté ministériel			2 février 1998	modifié		
Décret n°92-1041	TITRE 4 Chapitre 4.1	Protection des ressources en eaux et des milieux aquatiques Origine des approvisionnements en eau	24/09/1992	relatif à la limitation ou à la suspension provisoire des usages de l'eau	art. 14 de l'AM du 2/2/98	Art. 4.1.2 Origine des approvisionnements en eau
	TITRE 4 Chapitre 4.1	Protection des ressources en eaux et des milieux aquatiques Conception et exploitation des installations de prélèvement d'eaux			art. L.432-3 du code rural art. L.432-5 et L.432-6 du code rural art. 16 de l'AM du 2/2/98	Art.4.1.3. Conception et exploitation des installations de prélèvement d'eaux
Arrêté ministériel	TITRE 4 Chapitre 4.3	Protection des ressources en eaux et des milieux aquatiques Types d'effluents, leurs ouvrages d'épuration et leurs caractéristiques de rejet au milieu – Localisation des points de rejet visés par le présent arrêté	02/02/1998		art. 21	Art. 4.3.5 Localisation des points de rejet visés par le présent arrêté
	TITRE 4 Chapitre 4.3	Protection des ressources en eaux et des milieux aquatiques Conception et aménagement des ouvrages de rejet			art. L.35-8	Art. 4.3.6 Conception et aménagement des ouvrages de rejet

Arrêté Arrêté ministériel	TITRE 4 chapitre 4.3	Protection des ressources en eaux et des milieux aquatiques	02/02/1998 26/09/1985	relatif aux ateliers de traitement de surface	art. 31 à 33 art. 3	Art. 4.3.7 Caractéristiques générales de l'ensemble des rejets
Arrêté ministériel			20/09/2002	relatif aux installations d'incinération de résidus urbains		
Arrêté ministériel		Caractéristiques générales de l'ensemble des rejets	30/12/2002	relatif aux stockages de déchets ultimes		
Arrêté ministériel			03/05/1993	relatif aux cimenteries	art. 11.2 et 11.3	
Arrêté ministériel			03/04/2000	modifié relatif à l'industrie du verre		
Arrêté ministériel			20/09/2002	relatif à l'incinération de déchets industriels		
Arrêté ministériel			09/09/1997	relatif aux centres d'enfouissement technique	art. 35 et suivants	
Arrêté ministériel Arrêté ministériel	TITRE 4 Chapitre 4.3	Protection des ressources en eaux et des milieux aquatiques	03/04/2000 03/05/2000	relatif à l'industrie papetière relatif aux caves vinicoles	art. 12.1.3 et 12.2 art. 23 et suivants	Art. 4.3.7 Caractéristiques générales de l'ensemble des rejets
Arrêté ministériel Arrêté ministériel	TITRE 4 Chapitre 4.3	Protection des ressources en eaux et des milieux aquatiques	02/02/1998 02/02/1998		art. 34 et 35 art. 58 et 60	Art. 4.3.7 Caractéristiques générales de l'ensemble des rejets
Arrêté ministériel Arrêté ministériel	TITRE 4 Chapitre 4.3	Protection des ressources en eaux et des milieux aquatiques	02/02/1998 02/02/1998		art. 21 art. 22	Art. 4.3.9 Valeurs limites d'émission des eaux résiduaires après épuration
Arrêté Décret n°94-469	TITRE 4 Chapitre 4.3	Protection des ressources en eaux et des milieux aquatiques	06/05/1996 03/06/1994	fixant les règles techniques		Art. 4.3.10 Caractéristiques des eaux domestiques
Circulaire	TITRE 4 Chapitre 4.3	Protection des ressources en eaux et des milieux aquatiques	10/08/1979	relative à la conception des circuits de réfrigération en vue de prévenir la pollution de l'eau		Art. 4.3.11 Caractéristiques des eaux de refroidissement

Arrêté ministériel	TITRE 4 Chapitre 4.3	Protection des ressources en eaux et des milieux aquatiques Caractéristiques valeurs limites d'émission des dans les eaux exclusivement pluviales	02/02/1998		art. 43	Art. 4.3.13 Caractéristiques valeurs limites d'émission des eaux exclusivement pluviales
Arrêté ministériel	TITRE 5 Chapitre 5.1	Déchets Limitation de la production de déchets	02/02/1998		art. 44	Art. 5.1.1 Limitation de la production de déchets
Décret 97-517	TITRE 5 Chapitre 5.1	Déchets Collecte sélective	15/05/1997	relatif à la classification des déchets dangereux	art L.541-24 du code de l'environnement	Art. 5.1.2 Collecte sélective
Décret 94-609 Décret 79-981 Arrêté ministériel	TITRE 5 Chapitre 5.1	Déchets Déchets éliminés à l'extérieur de l'établissement	13/07/1994 21/11/1979 28/01/1999			Art. 5.1.5 Déchets éliminés à l'extérieur de l'établissement
Décret 98-679	TITRE 5 Chapitre 5.1	Déchets Principe de gestion	30/07/1998			Art. 5.1.7 Transport
Arrêté ministériel	TITRE 5 Chapitre 5.1	Déchets Principe de gestion	02/02/1998		art. 46	Art. 5.1.8 Déchets produits par l'établissement
Arrêté ministériel Circulaire Arrêté ministériel	TITRE 6 Chapitre 6.1	Prévention des nuisances sonores et des vibrations Aménagements	23/01/1997 23/07/1986 20/08/1985	relatif à la limitation des bruits émis dans l'environnement par les installations relevant du livre V-titre I du code de l'environnement relative aux vibrations mécaniques émises dans l'environnement par les installations classées		Art. 6.1.1 Aménagements
Décret n°95-79	TITRE 6 Chapitre 6.1	Prévention des nuisances sonores et des vibrations Dispositions générales	23/01/1995			Art. 6.1.2 Véhicules et engins
	TITRE 6 Chapitre 6.2	Prévention des nuisances sonores et des vibrations Niveaux limites de bruit			art. X21	Art. 6.2.2 Niveaux limite de bruit
Décret	TITRE 7 Chapitre 7.1	Prévention des risques technologiques Principes directeurs : étude de dangers	21/09/1977		art. 3-5	Art. 7.1.1 Principes directeurs : étude de dangers
Décret n°88-1056	TITRE 7 Chapitre 7.2	Prévention des risques technologiques Installations électriques – mise à la terre	14 /11/1988	relatif à la réglementation du travail et le matériel conforme aux normes françaises de la série NF C qui lui sont applicables		Art. 7.2.4 Installations électriques – mise à la terre

Arrêté ministériel	TITRE 7 Chapitre 7.2	Prévention des risques technologiques Zones à atmosphère inflammable	31/03/1980		art. 2	Art. 7.2.4.1 Zones à atmosphère inflammable
Arrêté ministériel	TITRE 7 Chapitre 7.2	Prévention des risques technologiques Conception et aménagement des infrastructures et installations	28/01/1993		art. 1 à 3	Art. 7.2.5 Protection contre la foudre
Arrêté ministériel	TITRE 7 Chapitre 7.2	Prévention des risques technologiques Conception et aménagement des infrastructures et installations	10/05/1993			Art. 7.2.6.2 Protection parasismique
Décret	TITRE 7 Chapitre 7.3	Prévention des risques technologiques Gestion des opérations portant sur des substances dangereuses	21/09/1977		art. 17	Art. 7.3.1 Organisation en matière de sécurité
	TITRE 7 Chapitre 7.6	Prévention des risques technologiques Etiquetage des substances et préparations dangereuses			art. R231-53 du code du travail	Art. 7.6.2 Etiquetage des substances et préparations dangereuses
Instruction ministérielle	TITRE 7 Chapitre 7.7	Prévention des risques technologiques Plan d'opération interne	12/07/1985		art. 2.5.2 et 3.2.2	Art. 7.7.6.3 Plan d'opération interne
Décret n°2005-1269	TITRE 7 Chapitre 7.7	Prévention des risques technologiques Alerte sirène	12/10/2005	Relatif au code d'alerte national		Art. 7.7.6.5 Alerte par sirène
Instruction ministérielle Instruction technique	TITRE 7 Chapitre 7.8	Prévention des risques technologiques Zones de sécurité	09/11/1989 04/02/1987	relative aux entrepôts		art. 7.8.2.7 Zones "incendie"
Arrêté ministériel Décret n°60.295 Arrêté	TITRE 7 Chapitre 7.8	Prévention des risques technologiques Conditions particulières applicables à certaines installations de l'établissement	31/03/1980 28/03/1960 09/11/1972		art. 2	Art. 7.8.2.8 Zone de risque d'atmosphère explosive



VU pour être annexé à mon arrêté
en date du 29 NOV. 2007