

PRÉFET DE MAINE-ET-LOIRE

**DIRECTION DE L'INTERMINISTÉRIALITÉ ET DU
DÉVELOPPEMENT DURABLE**

Bureau ICPE et de la Protection du patrimoine

Installation classée pour la protection de l'environnement



AUTORISATION

EARL RICHARD LA PRIEULAIE
à CHAZÉ-HENRY et LA CHAPELLE HULLIN

DIDD - 2014 - n° 385

ARRÊTÉ

**Le Préfet de Maine-et-Loire,
Chevalier de la Légion d'honneur,**

VU le Code de l'Environnement dans sa partie législative, titre 1^{er} du livre V et dans sa partie réglementaire, titre 1^{er} du livre V relatif aux installations classées pour la protection de l'environnement ;

VU l'arrêté du 27 décembre 2013 relatif aux prescriptions générales applicables aux installations relevant du régime de l'autorisation au titre des rubriques n° 2101, 2102, 2111 et 3660 de la nomenclature des installations classées pour la protection de l'environnement ;

VU la directive 2010/75/UE du Parlement européen et du Conseil du 24/11/2010 relative aux émissions industrielles ;

VU la demande formulée par Monsieur le Gérant de l'EARL RICHARD LA PRIEULAIE, dont le siège social est au lieu-dit "La Priেলাie" 49420 CHAZÉ-HENRY afin d'être autorisés à la modification du mode de valorisation des effluents avec la création d'une plate-forme de compostage et à la légère augmentation des effectifs présent en bâtiment de l'élevage de volailles d'une capacité totale de 53 000 Équivalents-animaux, situé à "La Priেলাie" 49420 CHAZÉ-HENRY et "Les Friches" 49420 LA CHAPELLE HULLIN ;

VU les plans annexés au dossier ;

VU le rapport du 9 octobre 2014 du Directeur départemental de la protection des populations, inspecteur des installations classées ;

VU l'avis émis par le conseil départemental de l'environnement et des risques sanitaires et technologiques lors de sa séance du 30 octobre 2014 ;

CONSIDÉRANT qu'aux termes de l'article L.512-1 du livre V du Code de l'Environnement relatif aux installations classées pour la protection de l'environnement, l'autorisation ne peut être accordée que si les dangers ou inconvénients de l'installation peuvent être prévenus par des mesures que spécifie l'arrêté préfectoral ;

CONSIDERANT que la mise en place de l'unité de compostage permet la valorisation et l'exportation d'une partie des effluents produits sur l'exploitation ;

CONSIDERANT que l'équilibre de la fertilisation en phosphore est respecté ;

CONSIDERANT que les meilleures techniques disponibles sont en place pour limiter l'impact de l'installation ;

CONSIDERANT que les conditions d'aménagement et d'exploitation, telles qu'elles sont définies par le présent arrêté, permettent de prévenir les dangers et inconvénients de l'installation pour les intérêts mentionnés à l'article L.511-1 du livre V du Code de l'Environnement, notamment pour la commodité du voisinage, pour la santé, la sécurité, la salubrité publiques et pour la protection de la nature et de l'environnement ;

SUR proposition de la Secrétaire générale de la Préfecture,

ARRÊTE

Art. 1^{er} - Monsieur le Gérant de l'EARL RICHARD LA PRIEULAIE dont le siège social est au lieu-dit "La Prieulaie" - 49420 CHAZÉ HENRY, est autorisé à exploiter des élevages de volailles situés à "La Prieulaie" de CHAZÉ HENRY et "Les Friches" de LA CHAPELLE HULLIN.

Art. 2 - Les activités exercées relèvent des rubriques suivantes de la nomenclature des installations classées :

Nature de l'activité	Nomenclature ICPE rubriques concernées	Classement (A, E, DC, D, NC)
Elevage intensif de volailles (plus de 40000 emplacements)	3660 a	A
Elevage de volailles, gibier à plumes relevant de la rubrique 3660	2111-1	A
Gaz inflammables liquéfiés (stockage en réservoirs manufacturés de), maintenus liquéfiés à une température telle que la pression absolue de vapeur correspondante n'excède pas 1,5 bar (stockages réfrigérés ou cryogéniques) ou sous pression telle que soit la température - quantité totale présente dans l'installation > à 6 tonnes mais < à 50 tonnes.	1412-2b	DC

Art. 3 - Pour la tenue de son établissement, l'exploitant se conforme aux prescriptions ci-après :

1° Implantation et distances

L'installation est implantée, réalisée et exploitée conformément aux plans et autres documents joints à la demande d'autorisation (Annexe I).

L'intégration paysagère est favorisée par l'implantation de haies bocagères d'essences locales.

L'ensemble des installations et leurs abords, placés sous le contrôle de l'exploitant, sont aménagés et maintenus en bon état de propreté.

Toute transformation de l'état des lieux, toute modification de l'installation et de son mode d'utilisation doivent être portées à la connaissance de la Préfecture avant leur réalisation.

2° Biodiversité

L'exploitant prend les dispositions appropriées pour préserver la biodiversité végétale et animale sur son exploitation, notamment en implantant ou en garantissant le maintien d'infrastructures agroécologiques de type haies d'espèces locales, bosquets, talus enherbés, points d'eau.

3° Capacité

La capacité maximale de l'élevage est de 49 770 poulets ou 17 700 dindes soit 49 770 emplacements et 53 100 équivalents-animaux.

4° Mode d'exploitation

L'élevage est pratiqué sur litière accumulée.

Pour l'élevage de volailles en enclos, en volières et en parcours, toutes les précautions sont prises pour éviter l'écoulement direct de boues et d'eau polluée vers les cours d'eau, le domaine public et les terrains des tiers. Lorsque la pente du sol est supérieure à 15 % un aménagement de rétention des écoulements potentiels de fientes, par exemple un talus, continu et perpendiculaire à la pente, est mis en place le long de la bordure aval du terrain concerné, sauf si la qualité et l'étendue du terrain herbeux est de nature à prévenir tout écoulement.

Lorsque les volailles ont accès à un parcours en plein air, un trottoir en béton ou en tout autre matériau étanche, d'une largeur minimale d'un mètre, est mis en place à la sortie des bâtiments fixes. Les déjections rejetées sur les trottoirs sont raclées et soit dirigées vers la litière, soit stockées puis traitées comme les autres déjections.

Les parcours des volailles sont herbeux, arborés, ou cultivés, et maintenus en bon état. Toutes les dispositions sont prises en matière d'aménagement des parcours afin de favoriser leur fréquentation sur toute leur surface par les animaux.

La rotation des terrains utilisés s'opère en fonction de la nature du sol et de la dégradation du terrain. Un même terrain n'est pas occupé plus de vingt-quatre mois en continu. Les terrains sont remis en état à chaque rotation par une pratique culturale appropriée.

L'exploitant conduit son élevage conformément au dossier déposé ; tout changement dans le mode d'exploitation doit être porté à la connaissance de la Préfecture, avant sa réalisation.

L'installation est réalisée et exploitée en se fondant sur les performances des meilleures techniques disponibles économiquement acceptables et en tenant compte de la vocation et de l'utilisation des milieux environnants ainsi que la gestion équilibrée de la ressource en eau.

5° Réseau de collecte

Les tuyauteries et canalisations transportant les effluents sont convenablement entretenues et font l'objet d'une surveillance appropriée permettant de s'assurer de leur bon état.

La consommation d'eau lors du nettoyage des locaux est optimisée par l'utilisation de nettoyeur haute pression.

Tous les sols des bâtiments d'élevage, toutes les installations d'évacuation (canalisation, caniveaux à lisier...) ou de stockage sont imperméables et maintenus en parfait état d'étanchéité.

La pente des sols des bâtiments d'élevage et des annexes permet l'écoulement des effluents vers les ouvrages de stockage ou de traitement. Ces dispositions ne s'appliquent pas aux sols des enclos, des vérandas et des bâtiments des élevages sur litière accumulée ainsi qu'aux bâtiments de poules pondeuses en cage.

A l'intérieur des bâtiments d'élevage, le bas des murs est imperméable et maintenu en parfait état d'étanchéité sur une hauteur d'un mètre au moins. Cette disposition n'est pas applicable aux enclos, aux vérandas et aux bâtiments des élevages sur litière accumulée ainsi qu'aux bâtiments de poules pondeuses en cage.

Tous les effluents d'élevage sont collectés par un réseau étanche et dirigés vers les équipements de stockage ou de traitement des eaux résiduaires ou des effluents d'élevage.

Le plan des réseaux de collecte des effluents d'élevage est tenu à disposition de l'inspection de l'environnement, spécialité installations classées.

6° Transformation des fumiers et stockage

Le stockage et la transformation des fumiers est réalisé sous un hangar de 600 m².

En zone vulnérable aux pollutions par les nitrates, les capacités minimales des équipements de stockage des effluents d'élevage répondent aux dispositions prises en application du 2° du I de l'article R. 211-81 du Code de l'Environnement.

En zone vulnérable aux pollutions par les nitrates, le stockage au champ des effluents visés au 2° du II de l'annexe I de l'arrêté du 19 décembre 2011 susvisé répond aux dispositions de ce dernier.

Les équipements de stockage et de traitement des effluents d'élevage sont conçus, dimensionnés et exploités de manière à éviter tout déversement dans le milieu naturel.

Les équipements de stockage à l'air libre des effluents liquides sont signalés et entourés d'une clôture de sécurité et dotés, pour les nouveaux équipements, de dispositifs de surveillance de l'étanchéité.

Les équipements de stockage des lisiers et effluents d'élevage liquides construits après le 1er juin 2005 et avant le 1^{er} janvier 2014 sont conformes aux I à V et VII à IX du cahier des charges de l'annexe 2 de l'arrêté du 26 février 2002 susvisé ou présentent des caractéristiques permettant de garantir les mêmes résultats.

Les équipements de stockage des lisiers et effluents d'élevage liquides construits après le 1^{er} janvier 2014 sont conformes aux I à V et VII à IX du cahier des charges de l'annexe 2 de l'arrêté du 26 février 2002 susvisé ou présentent des caractéristiques permettant de garantir les mêmes résultats.

Les rejets directs d'effluents vers les eaux souterraines sont interdits.

Les ouvrages de stockage permettent de conserver les effluents (liquides et solides) produits dans l'installation, pendant sept mois au minimum.

Les fumiers compacts pailleux non susceptibles d'écoulement peuvent être directement stockés ou compostés sur une future parcelle d'épandage à l'issue d'un stockage de 2 mois sous les animaux ou sur une fumière.

Le stockage n'est pas réalisé sur des sols ou l'épandage est interdit et il est distant d'au moins 100 mètres de toutes habitations tiers et de 35 mètres des berges des cours d'eau. La durée de stockage ne dépasse pas dix mois et le retour sur un même emplacement ne peut intervenir avant un délai de trois ans.

L'ensemble des fumiers produit sur l'exploitation sont transformés en compost.

L'unité de compostage est constituée de deux silos couloir en béton qui sont bâchés. Le compostage est réalisé par aération forcée.

A la fin de la phase de compostage, le compost subit une phase de maturation.

7° Contrôle et suivi du procédé de compostage

Le procédé de traitement doit respecter les étapes présentées dans le dossier technique déposé, ainsi que la réalisation de l'ensemble des enregistrements.

La gestion doit se faire par lots de fabrication. Un lot correspond à une quantité de matières fertilisantes ou de supports de culture fabriqués ou produits dans des conditions supposées identiques et constituant une unité ayant des caractéristiques présumées uniformes (exemple : mêmes matières premières, mêmes dosages, mêmes dates de fabrication ...).

L'exploitant doit tenir à jour un cahier de suivi sur lequel il reporte toutes informations utiles concernant la conduite de la fermentation et l'évolution biologique du compostage et en particulier, les mesures des températures, le rapport C/N (carbone/azote), l'humidité, les périodes d'aération et des arrosages éventuels des andains. Les mesures de températures sont réalisées à une fréquence au moins hebdomadaire. La durée du compostage doit être indiquée sur chaque lot.

Ces documents de suivi doivent être archivés et tenus à disposition de l'inspection des installations classées pendant une période minimum de 10 ans.

Les anomalies de procédé doivent être relevées et analysées afin de recevoir un traitement nécessaire au retour d'expérience de la méthode d'exploitation.

8° Utilisation du compost

Pour utiliser ou mettre sur le marché, même à titre gratuit, le compost produit, l'exploitant doit se conformer aux dispositions des articles L.255-1 à L.255-11 du Code Rural relatifs à la mise sur le marché des matières fertilisantes et supports de culture.

Les justificatifs nécessaires sont tenus à la disposition de l'inspection des installations classées et des autorités de contrôles chargées des articles L.255-9 du Code Rural.

A défaut de disposer d'une homologation, d'une autorisation provisoire de vente, d'une autorisation de distribution pour expérimentation, ou d'avoir un compost ou une matière conforme à une norme obligatoire, l'exploitant doit respecter les dispositions en matière d'épandage décrites au 15°.

9° Gestion des flux et autocontrôles

Afin d'assurer une traçabilité du produit transformé, l'exploitant tient un registre comportant *a minima* les informations suivantes pour les produits commercialisés :

- date de départ du site,
- nom, adresse et coordonnées du destinataire,
- nom du transporteur,
- quantité en tonnes ou/et en m³,
- analyses réalisées.

10° Prélèvements et consommation d'eau

Les dispositions de la présente section s'appliquent aux activités d'élevage de l'installation, à l'exclusion de toute autre activité, notamment d'irrigation.

Le prélèvement, lorsqu'il se situe dans une zone où des mesures permanentes de répartition quantitative ont été instituées au titre de l'article L.211-2 du Code de l'Environnement, est conforme aux mesures de répartition applicables.

Toutes les dispositions sont prises pour limiter la consommation d'eau.

Les installations de prélèvement d'eau sont munies d'un dispositif de mesure totalisateur. Ce dispositif est relevé hebdomadairement si le débit prélevé est susceptible de dépasser 100 m³ par jour, mensuellement si ce débit est inférieur. Ces résultats sont portés sur un registre éventuellement informatisé et conservés dans le dossier de l'installation.

En cas de raccordement, sur un réseau public ou sur un forage en nappe, l'ouvrage est équipé d'un dispositif de disconnexion.

Toute réalisation ou cessation d'utilisation de forage est conforme aux dispositions du Code minier et à l'arrêté du 11 septembre 2003 susvisé.

La consommation d'eau des animaux doit être maîtrisée afin de limiter le gaspillage. La consommation d'eau fait l'objet d'enregistrement afin de vérifier que le niveau de consommation soit reconnu performant.

11° Eaux pluviales

Les eaux pluviales provenant des toitures ne sont en aucun cas mélangées aux effluents d'élevage, ni rejetées sur les aires d'exercice. Lorsque ce risque existe, elles sont collectées par une gouttière ou tout autre dispositif équivalent. Elles sont alors soit stockées en vue d'une utilisation ultérieure, soit évacuées vers le milieu naturel ou un réseau particulier.

12° Emissions dans l'air

Les bâtiments sont correctement ventilés.

L'exploitant prend les dispositions appropriées pour atténuer les émissions d'odeurs, de gaz ou de poussières susceptibles de créer des nuisances de voisinage.

En particulier, les accumulations de poussières issues des extractions d'air aux abords des bâtiments sont proscrites.

Sans préjudice des règlements d'urbanisme, l'exploitant adopte les dispositions suivantes, nécessaires pour prévenir les envols de poussières et matières diverses :

- les voies de circulation et aires de stationnement des véhicules sont aménagées et convenablement nettoyées ;
- les véhicules sortant de l'installation n'entraînent pas de dépôt de poussière ou de boue excessifs sur les voies publiques de circulation ;
- dans la mesure du possible, certaines surfaces sont enherbées ou végétalisées.

Gestion des odeurs :

L'exploitant conçoit et gère son installation de façon à prendre en compte et à limiter les nuisances odorantes.

Des dispositions sont prises dans la conception, l'exploitation et l'entretien des installations pour limiter les émissions dans l'atmosphère.

13° Épandage

Les effluents d'élevage bruts sont épandus afin d'être soumis à une épuration naturelle par le sol et d'être valorisés par le couvert végétal.

Les quantités épandues d'effluents d'élevage bruts ou traités sont adaptées de manière à assurer l'apport des éléments utiles aux sols et aux cultures sans excéder leurs besoins et leurs capacités exportatrices compte tenu des apports de toute nature qu'ils peuvent recevoir par ailleurs.

En zone vulnérable aux pollutions par les nitrates, la dose d'azote épandue est déterminée conformément aux règles définies par les programmes d'actions nitrates en matière notamment d'équilibre prévisionnel de la fertilisation azotée.

Les quantités épandues et les périodes d'épandage des effluents d'élevage et des matières issues de leur traitement sont adaptées de manière à prévenir :

- la stagnation prolongée sur les sols ;
- le ruissellement en dehors des parcelles d'épandage ;
- une percolation rapide vers les nappes souterraines.

Tous les animaux reçoivent une alimentation de type multiphase, garantissant des apports en protéines limités aux besoins physiologiques de chaque catégorie d'animaux. L'alimentation est complétée en phytase.

Tout épandage est subordonné à la production d'un plan d'épandage prenant en compte l'aptitude des sols pour la valorisation agronomique des effluents.

Le plan d'épandage est constitué :

- d'une carte à une échelle comprise entre 1/12500 et 1/5000 permettant de localiser les surfaces d'épandage et les éléments environnants, notamment les noms des communes et les limites communales, les cours d'eau et habitations des tiers. Cette carte fait apparaître les contours et les numéros des unités de surface permettant de les repérer ainsi que les zones exclues à l'épandage selon les règles définies à l'article 3-11 ;
- lorsque des terres sont mises à disposition par des tiers, des conventions (ou dans le cas de projets, les engagements) d'épandage sont conclues entre l'exploitant et le prêteur de terres. Les conventions d'épandage comprennent l'identification des surfaces concernées, les quantités et les types d'effluents d'élevage concernés, la durée de la mise à disposition des terres et les éléments nécessaires à la vérification par le pétitionnaire du bon dimensionnement des surfaces prêtées ;
- d'un tableau référençant les surfaces repérées sur le support cartographique et indiquant, pour chaque unité, le numéro d'îlot de la déclaration effectuée au titre de la politique agricole commune (îlot PAC), la superficie totale, l'aptitude à l'épandage, le nom de l'exploitant agricole de l'unité et le nom de la commune ;
- des éléments à prendre en compte pour la réalisation de l'épandage mentionnés au point b, à l'exception des zones d'exclusion déjà mentionnées sur la carte ;
- du calcul de dimensionnement du plan d'épandage selon les modalités définies.

L'ensemble des éléments constituant le plan d'épandage est tenu à jour et à disposition de l'inspection de l'environnement, spécialité installations classées ;

La mise à jour du plan d'épandage est indispensable.

Toute intégration ou retrait de surface du plan d'épandage constitue un changement notable notifié avant sa réalisation à la connaissance du Préfet.

La notification contient pour la ou les surfaces concernées les références cadastrales ou le numéro d'îlot de la déclaration effectuée au titre de la politique agricole commune (îlot PAC), la superficie totale, le nom de l'exploitant agricole de l'unité et l'aptitude des terres à l'épandage.

Le calcul de dimensionnement du nouveau plan d'épandage ainsi que sa cartographie sont mis à jour.

La quantité maximale d'azote épandue ne doit pas dépasser 170 kg par hectare et par an en moyenne sur l'exploitation pour l'azote contenu dans les effluents de l'élevage et les déjections restituées aux pâturages par les animaux. Le dimensionnement du plan d'épandage permet l'équilibre de la fertilisation phosphorée.

L'épandage est effectué conformément au parcellaire joint en annexe du présent arrêté (annexe II).

Toute modification apportée à ce plan devra être signalée avant sa réalisation à la Préfecture de Maine-et-Loire – bureau des ICPE et de la Protection du Patrimoine.

14° Règles d'épandage

L'épandage des effluents d'élevage et des matières issues de leur traitement est interdit à moins de :

- 50 mètres des points de prélèvement d'eau destinée à l'alimentation des collectivités humaines ou des particuliers et à 35 mètres dans le cas des points de prélèvement en eaux souterraines (puits, forages et sources) ;
- 200 mètres des lieux de baignade déclarés et des plages, à l'exception des piscines privées, sauf pour les composts élaborés conformément à l'article 29 qui peuvent être épandus jusqu'à 50 mètres ;
- 500 mètres en amont des zones conchylicoles, sauf dérogation liée à la topographie, à la circulation des eaux et prévue par l'arrêté préfectoral d'autorisation ;
- 35 mètres des berges des cours d'eau ; cette limite est réduite à 10 mètres si une bande végétalisée de 10 mètres ne recevant aucun intrant, à l'exception de ceux épandus par les animaux eux-mêmes, est implantée de façon permanente en bordure des cours d'eau. Dans le cas des cours d'eau alimentant une pisciculture, à l'exclusion des étangs empoisonnés où l'élevage est extensif sans nourrissage ou avec apport de nourriture exceptionnel, la distance est portée à 50 mètres des berges du cours d'eau sur un linéaire d'un kilomètre le long des cours d'eau en amont de la pisciculture.

L'épandage des effluents d'élevage et des matières issues de leur traitement est interdit :

- sur sol non cultivé ;
- sur toutes les légumineuses sauf exceptions prévues par le deuxième paragraphe du c du 1 du III de l'arrêté du 19 décembre 2011 susvisé ;
- sur les terrains en forte pente sauf s'il est mis en place un dispositif prévenant tout risque d'écoulement et de ruissellement vers les cours d'eau ;
- sur les sols pris en masse par le gel (exception faite pour les fumiers ou les composts) ;
- sur les sols enneigés ;
- sur les sols inondés ou détrempés ;
- pendant les périodes de fortes pluviosités ;
- par aéro-aspiration sauf pour les eaux issues du traitement des effluents d'élevage. L'épandage par aspersion est pratiqué au moyen de dispositifs ne produisant pas d'aérosol.

La distance minimale entre, d'une part, les parcelles d'épandage des effluents et, d'autre part, toute habitation des tiers ou tout local habituellement occupé par des tiers, les stades ou les terrains de camping agréés, à l'exception des terrains de camping à la ferme, sont fixées dans le tableau suivant :

CATÉGORIE D'EFFLUENTS d'élevage bruts ou traités	DISTANCE MINIMALE d'épandage	CAS PARTICULIERS
Composts d'effluents d'élevages élaborés selon les modalités de l'article 29.	10 mètres	
Fumiers de bovins et porcins compacts non susceptibles d'écoulement, après un stockage d'au minimum deux mois.	15 mètres	
Autres fumiers. Lisiers et purins. Fientes à plus de 65 % de matière sèche. Effluents d'élevage après un traitement visé à l'article 28 et/ou atténuant les odeurs à l'efficacité démontrée selon les protocoles établis dans le cadre de l'étude Sentoref 2012 réalisée par le Laboratoire national de métrologie et d'essais. Digestats de méthanisation. Eaux blanches et vertes non mélangées avec d'autres effluents.	50 mètres	En cas d'injection directe dans le sol, la distance minimale est ramenée à 15 mètres. Pour un épandage avec un dispositif de buse palette ou de rampe à palettes ou à buses, cette distance est portée à 100 mètres.
Autres cas.	100 mètres	

L'épandage des fumiers est réalisé avec un matériel adapté permettant une répartition homogène.

Les épandages sur terres nues sont suivis d'un enfouissement :

- dans les vingt-quatre heures pour les fumiers de bovins et porcins compacts non susceptibles d'écoulement, après un stockage d'au minimum deux mois, ou pour les matières issues de leur traitement ;
- dans les douze heures pour les autres effluents d'élevage ou les matières issues de leur traitement.

Cette obligation d'enfouissement ne s'applique pas :

- aux composts élaborés conformément à l'article 3-12 ;
- lors de l'épandage de fumiers compacts non susceptibles d'écoulement sur sols pris en masse par le gel.

15° Compostage

Les distances minimales définies à l'article 9 s'appliquent aux composts élaborés, préalablement à leur épandage, dans les conditions suivantes :

- Les andains font l'objet *a minima* deux retournements ou d'une aération forcée ;
- La température des andains est supérieure à 55° C pendant quinze jours ou à 50° C pendant six semaines. L'élévation de la température est surveillée par des prises de température hebdomadaires, en plusieurs endroits en prenant la précaution de mesurer le milieu de l'andain.

Les résultats des prises de température sont consignés sur un cahier d'enregistrement ou sont indiqués, pour chaque site de compostage, la nature des produits compostés, les dates de début et de fin de compostage ainsi que celles de retournement des andains et l'aspect macroscopique du produit final (couleur, odeur, texture).

16° Enregistrement des épandages

Le plan prévisionnel de fertilisation est réactualisé le cas échéant suivant les modifications d'assolement, prenant en compte les besoins des cultures tels que définis dans l'arrêté Programme d'action à mettre en œuvre pour la reconquête de la qualité des eaux en Maine et Loire du 30/06/2009.

L'enregistrement des pratiques de fertilisation azotée est réalisé par la tenue à jour d'un cahier d'épandage pour chaque parcelle ou îlot cultural, y compris pour les parcelles mises à disposition par des tiers. Par îlot cultural, on entend un regroupement de parcelles homogènes du point de vue de la culture concernée, de l'histoire culturale et de la nature du terrain.

Le cahier d'épandage regroupe les informations relatives aux effluents d'élevage issus de l'exploitation :

- Le bilan global de fertilisation ;
- L'identification des parcelles (îlots) réceptrices épandues ;
- Les superficies effectivement épandues ;
- Les dates d'épandage ;
- La nature des cultures ;
- Les volumes par nature d'effluent et les quantités d'azote épandues, en précisant les autres apports d'azote organique et minérale ;
- Le mode d'épandage et le délai d'enfouissement ;
- Le traitement mis en œuvre pour atténuer les odeurs (s'il existe).

En outre, chaque fois que les effluents d'élevage sont épandus sur des parcelles mises à disposition par des tiers, le cahier d'épandage doit comprendre un bordereau cosigné par le producteur des effluents et le destinataire. Ce bordereau est établi au plus tard à la fin du chantier d'épandage; il comporte l'identification des parcelles réceptrices, les volumes par nature d'effluent et les quantités d'azote épandues.

Le cahier d'épandage et le plan prévisionnel de fertilisation sont tenus à la disposition de l'inspection des installations classées.

17° Prévention des accidents et pollutions

L'exploitant recense, sous sa responsabilité, les parties de l'installation qui, en raison de la présence de gaz (notamment en vue de chauffage) ou de liquides inflammables, sont susceptibles de prendre feu ou de conduire à une explosion.

Les installations électriques sont conçues et construites conformément aux règlements et aux normes applicables.

L'exploitant tient à la disposition de l'inspection de l'environnement, spécialité installations classées les éléments justifiant que ses installations électriques et techniques (gaz, chauffage, fioul) sont entretenues en bon état et vérifiées par un professionnel tous les cinq ans ou tous les ans si l'exploitant emploie des salariés ou des stagiaires.

Un plan des zones à risque d'incendie ou d'explosion, les fiches de données de sécurité, les justificatifs des vérifications périodiques des matériels électriques et techniques et les éléments permettant de connaître les suites données à ces vérifications sont tenus à la disposition des services de secours et de l'inspection de l'environnement, spécialité installations classées, dans un registre des risques.

Sans préjudice des dispositions du Code du travail, l'exploitant dispose des documents lui permettant de connaître la nature et les risques des produits dangereux présents dans l'installation, en particulier les fiches de données de sécurité.

Ces documents sont intégrés au registre des risques mentionné ci-dessus.

18° Sécurité incendie

La défense contre l'incendie est assurée par un poteau d'incendie, de 100 mm de diamètre (norme NF S 61.213) piqué directement, sans passage par compteur by-pass, sur une canalisation assurant un débit de 1000 litres par minute, sous une pression dynamique de 1 bar et implanté à 200 mètres au maximum par les voies praticables.

La défense contre l'incendie est assurée par une réserve naturelle ou artificielle de 120 m³ située à moins de 200 mètres, conforme aux dispositions de la circulaire interministérielle n° 465 du 10 décembre 1951. L'implantation de cette réserve devra être soumise pour avis aux services Incendie et Secours.

L'installation dispose en permanence d'un accès au moins pour permettre à tout moment l'intervention des services d'incendie et de secours.

Au sens du présent arrêté, on entend par "accès à l'installation" une ouverture reliant la voie de desserte ou publique et l'intérieur du site suffisamment dimensionnée pour permettre l'entrée des engins de secours et leur mise en œuvre.

Les véhicules dont la présence est liée à l'exploitation de l'installation stationnent, lorsqu'il n'y a aucune présence humaine sur le site, sans occasionner de gêne pour l'accessibilité des engins des services de secours depuis les voies de circulation externes à l'installation, même en dehors des heures d'exploitation et d'ouverture de l'installation.

La protection interne contre l'incendie est assurée par des extincteurs portatifs dont les agents d'extinction sont appropriés aux risques à combattre.

Ces moyens sont complétés :

- s'il existe un stockage de fioul ou de gaz, par la mise en place à proximité d'un extincteur portatif à poudre polyvalente de 6 kilogrammes, en précisant : "Ne pas se servir sur flamme gaz" ;
- par la mise en place d'un extincteur portatif "dioxyde de carbone" de 2 à 6 kilogrammes à proximité des armoires ou locaux électriques.

Les vannes de barrage (gaz, fioul) ou de coupure (électricité) sont installées à l'entrée des bâtiments dans un boîtier sous verre dormant correctement identifié.

Les extincteurs font l'objet de vérifications périodiques conformément à la réglementation en vigueur.

Sont affichées à proximité du téléphone urbain, dans la mesure où il existe, et près de l'entrée du bâtiment, des consignes précises indiquant notamment :

- le numéro d'appel des sapeurs-pompiers : 18 ;
- le numéro d'appel de la gendarmerie : 17 ;
- le numéro d'appel du SAMU : 15 ;
- le numéro d'appel des secours à partir d'un téléphone mobile : 112 ;

ainsi que les dispositions immédiates à prendre en cas de sinistre ou d'accident de toute nature pour assurer la sécurité des personnels et la sauvegarde de l'installation.

Après avis des services d'incendie et de secours, des moyens complémentaires ou alternatifs de lutte contre l'incendie peuvent être fixés par l'arrêté préfectoral d'autorisation.

19° Hygiène

L'installation est maintenue en parfait état d'entretien et les bâtiments sont convenablement ventilés. Lors du vide sanitaire entre deux bandes, les locaux sont nettoyés et désinfectés.

L'exploitant lutte contre la prolifération des insectes et des rongeurs en utilisant des méthodes ou des produits autorisés aussi souvent que nécessaire. L'exploitant prend les dispositions appropriées pour atténuer les émissions d'odeurs, de gaz ou de poussières susceptibles de créer des nuisances de voisinage.

20° Dispositif de rétention des pollutions accidentelles

Les produits de nettoyage, de désinfection, traitement, de fuel, et les produits dangereux sont stockés dans des conditions propres à éviter tout déversement accidentel dans le milieu naturel et tous risques pour la sécurité et la santé des populations avoisinantes et pour la protection de l'environnement.

Tout stockage de produits liquides inflammables, ainsi que d'autres produits toxiques ou dangereux pour l'environnement, est associé à une capacité de rétention dont le volume est au moins égal à la plus grande des deux valeurs suivantes :

- 100 % de la capacité du plus grand réservoir ;
- 50 % de la capacité globale des réservoirs associés.

La capacité de rétention est étanche aux produits qu'elle pourrait contenir et résiste à l'action physique et chimique des fluides. Il en est de même pour son dispositif d'obturation qui est maintenu fermé.

Tout moyen équivalent au dispositif de rétention peut le remplacer, notamment les cuves double paroi.

L'étanchéité du (ou des) réservoir(s) associé(s) peut être contrôlée à tout moment.

Les produits récupérés en cas d'accident ne peuvent être rejetés que dans des conditions conformes au présent arrêté ou sont éliminés comme les déchets.

Les réservoirs ou récipients contenant des produits incompatibles ne sont pas associés à une même rétention.

Le stockage de liquides inflammables, ainsi que d'autres produits toxiques ou dangereux pour l'environnement, n'est permis sous le niveau du sol que dans des réservoirs en fosse maçonnée ou assimilés.

Lorsque les stockages sont à l'air libre, les rétentions sont vidées dès que possible des eaux pluviales s'y versant.

Le sol des aires et des locaux de stockage ou de manipulation est étanche et équipé de façon à pouvoir recueillir les eaux de lavage et les matières répandues accidentellement.

21° Formation du personnel

Le personnel intervenant sur l'exploitation est familiarisé avec le système de production et reçoit une formation afin d'avoir une bonne compréhension des impacts de ses actes sur l'environnement. Le personnel a pris connaissance de la conduite à tenir en cas d'incident ou accident sur l'installation, et met en œuvre les moyens d'intervention.

22° Déchets et sous-produits animaux

Les déchets de l'exploitation, notamment les emballages et les déchets de soins vétérinaires, sont stockés dans des conditions ne présentant pas de risques (prévention des envols, des infiltrations dans le sol et des odeurs, etc.) pour les populations avoisinantes humaines et animales et l'environnement.

En vue de leur enlèvement, les animaux morts de petite taille (comme les porcelets ou les volailles par exemple) sont placés dans des conteneurs étanches et fermés, de manipulation facile par un moyen mécanique, disposés sur un emplacement séparé de toute autre activité et réservé à cet usage. Dans l'attente de leur enlèvement, quand celui-ci est différé, sauf mortalité exceptionnelle, ils sont stockés dans un conteneur fermé et étanche, à température négative destiné à ce seul usage et identifié.

Les animaux de grande taille morts sur le site sont stockés avant leur enlèvement par l'équarrisseur sur un emplacement facile à nettoyer et à désinfecter, et accessible à l'équarrisseur.

Les bons d'enlèvements d'équarrissage sont tenus à disposition de l'inspection de l'environnement, spécialité installations classées.

Les déchets qui ne peuvent pas être valorisés sont régulièrement éliminés dans des installations réglementées conformément au code de l'environnement.

Les animaux morts sont évacués ou éliminés conformément au Code Rural et de la pêche maritime.

Les médicaments vétérinaires non utilisés sont éliminés par l'intermédiaire d'un circuit de collecte spécialisé, faisant l'objet de bordereaux d'enlèvement, ces derniers étant tenus à la disposition de l'inspection de l'environnement, spécialité installations classées. Cette disposition est applicable aux installations existantes à compter du 1^{er} janvier 2015.

Toute élimination de médicaments vétérinaires non utilisés par épandage, compostage ou méthanisation est interdite.

Tout brûlage à l'air libre de déchets, à l'exception des déchets verts lorsque leur brûlage est autorisé par arrêté préfectoral, de cadavres ou de sous-produits animaux est interdit.

23° Bruit

Les dispositions de l'arrêté du 20 août 1985 susvisé sont complétées en matière d'urgence par les dispositions suivantes :

Le niveau sonore des bruits en provenance de l'élevage ne compromet pas la santé ou la sécurité du voisinage et ne constitue pas une gêne pour sa tranquillité. A cet effet, son émergence, définie par la différence entre le niveau de bruit ambiant lorsque l'installation fonctionne et celui du bruit résiduel lorsque l'installation n'est pas en fonctionnement, reste inférieure aux valeurs suivantes :

- pour la période allant de 6 heures à 22 heures :

DURÉE CUMULÉE d'apparition du bruit particulier T	ÉMERGENCE MAXIMALE admissible en dB (A)
T < 20 minutes	10
20 minutes ≤ T < 45 minutes	9
45 minutes ≤ T < 2 heures	7
2 heures ≤ T < 4 heures	6
T ≥ 4 heures	5

- pour la période allant de 22 heures à 6 heures : émergence maximale admissible : 3 dB (A), à l'exception de la période de chargement ou de déchargement des animaux.

L'émergence due aux bruits engendrés par l'installation reste inférieure aux valeurs fixées ci-dessus :

- en tout point de l'intérieur des habitations ou locaux riverains habituellement occupés par des tiers, que les fenêtres soient ouvertes ou fermées ;
- le cas échéant, en tout point des abords immédiats (cour, jardin, terrasse, etc.) de ces mêmes habitations ou locaux.

Des mesures techniques adaptées peuvent être imposées pour parvenir au respect des valeurs maximales d'émergence.

Les véhicules de transport, les matériels de manutention et les engins de chantier et autres matériels qui peuvent être utilisés à l'intérieur de l'installation sont conformes à la réglementation en vigueur (ils répondent aux dispositions de l'arrêté du 18 mars 2002 susvisé).

L'usage de tout appareil de communication par voie acoustique (sirènes, avertisseurs, haut-parleurs, etc.) gênant pour le voisinage est interdit, sauf si son emploi est exceptionnel et réservé à la prévention ou au signalement d'incidents graves ou d'accidents.

Les niveaux de bruit sont appréciés par le niveau de pression continu équivalent Leq.

24° Dysfonctionnement de l'installation

L'exploitant est tenu de déclarer dans les meilleurs délais, à l'inspection des installations classées, les accidents ou incidents survenus, du fait du fonctionnement de cette installation, qui sont de nature à porter atteinte aux intérêts mentionnés à l'article L.511-1 du Code de l'Environnement.

25° Déclaration d'émission polluante (concerne les élevages à partir de 40 000 emplacements)

L'exploitant déclare chaque année la masse annuelle d'ammoniac produite dans son installation conformément à l'arrêté du 31 janvier 2008 modifié.

26° Cessation d'activité

Lorsqu'une installation cesse l'activité au titre de laquelle elle était autorisée, son exploitant en informe le Préfet au moins trois mois avant l'arrêt définitif. La notification de l'exploitant indique les mesures de remise en état prévues ou réalisées.

L'exploitant remet en état le site de telle sorte qu'il ne s'y manifeste plus aucun danger. En particulier :

- Tous les produits dangereux ainsi que tous les déchets sont valorisés ou évacués vers des installations dûment autorisées ;
- Les cuves ayant contenu des produits susceptibles de polluer les eaux sont vidées, nettoyées, dégazées et, le cas échéant, décontaminées. Elles sont si possible enlevées, sinon et dans le cas spécifique des cuves enterrées et semi-enterrées, elles sont rendues inutilisables par remplissage avec un matériau solide inerte ;

Art. 4 - Un extrait du présent arrêté énumérant les prescriptions auxquelles l'installation est soumise est affiché en permanence de façon visible dans l'établissement par les soins du bénéficiaire de l'autorisation.

Art. 5 - Dispositions générales concernant l'hygiène et la sécurité des travailleurs

En aucun cas, ni à aucune époque, les conditions précitées ne peuvent faire obstacle à l'application des dispositions législatives et réglementaires relatives à l'hygiène et à la sécurité des travailleurs ni être opposées aux mesures qui peuvent être régulièrement ordonnées dans ce but.

Art. 6 - Une copie du présent arrêté est affichée à la porte de ledites mairies pendant une durée minimum d'un mois et ensuite déposée aux archives des mairies de CHAZÉ HENRY et LA CHAPELLE HULLIN. Procès-verbal de l'accomplissement de cette formalité est dressé par les maires de CHAZÉ HENRY et LA CHAPELLE HULLIN et envoyé à la Préfecture.

Art. 7 - Un avis, informant le public de la présente autorisation, est inséré par les soins de la Préfecture et aux frais de M. le Gérant de l'EARL RICHARD LA PRIEULAIE dans deux journaux locaux ou régionaux diffusés dans tout le département.

Art. 8 - Le texte complet du présent arrêté peut être consulté à la Préfecture, à la Sous-Préfecture de SEGRÉ et aux mairies de CHAZÉ HENRY et LA CHAPELLE HULLIN.

Art. 9 - Les prescriptions du présent arrêté se substituent à celles du 12 décembre 2002

Art. 10 - La Secrétaire générale de la Préfecture, le Sous-Préfet de SEGRÉ, les maires de CHAZÉ HENRY et LA CHAPELLE HULLIN, les inspecteurs des installations classées et le Commandant du groupement de gendarmerie de Maine-et-Loire, sont chargés, chacun en ce qui le concerne de l'exécution du présent arrêté.

Fait à ANGERS, le 05 DEC. 2014

Pour le Préfet et par délégation,
La Secrétaire Générale de la Préfecture,




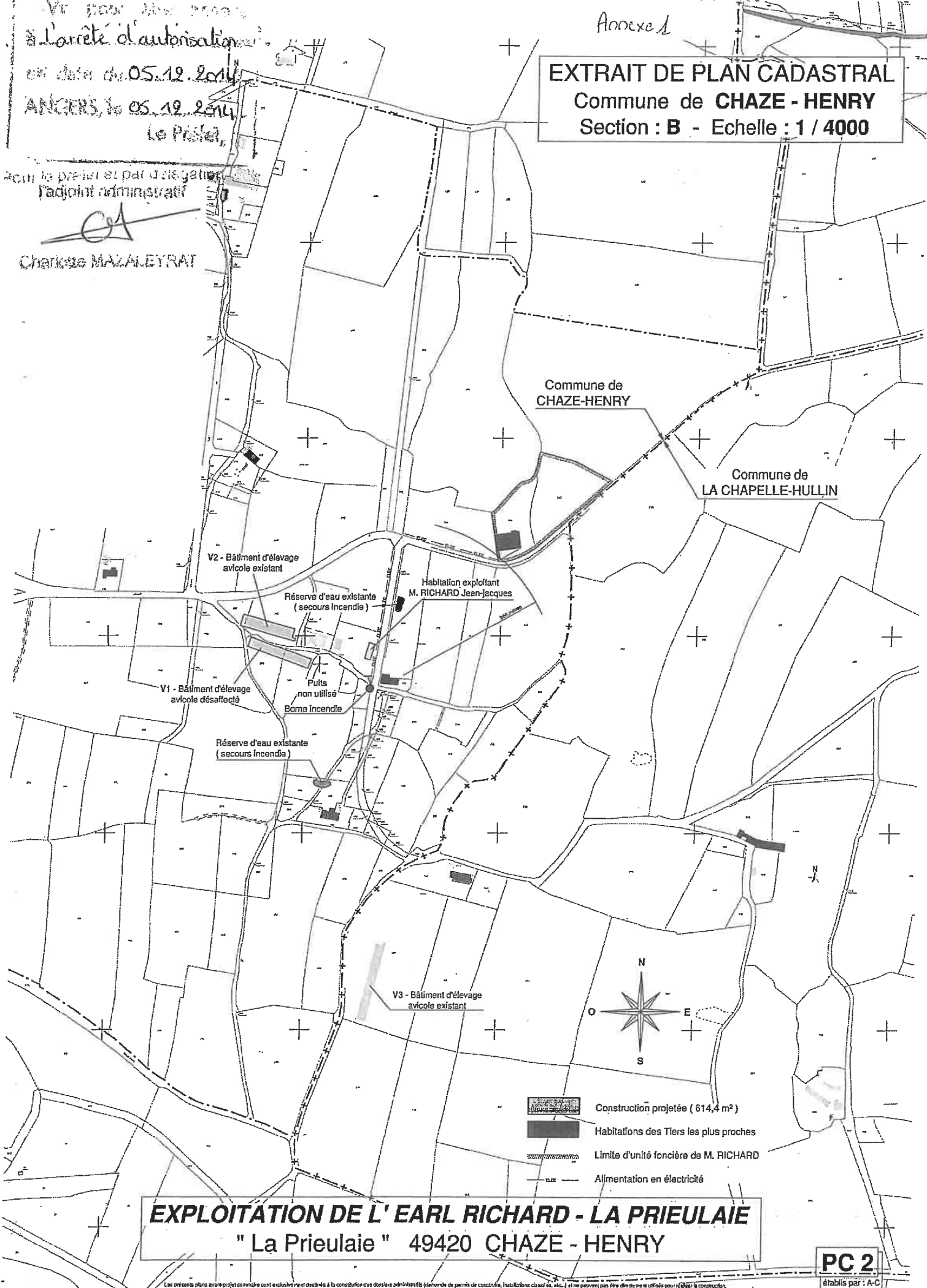
Elodie DEGIOVANNI





Délais et voies de recours : Conformément aux dispositions des articles L.515-27 du Code de l'Environnement, la présente décision ne peut être déférée qu'au tribunal administratif de Nantes. Le délai de recours est pour les tiers, personnes physiques ou morales, communes intéressées ou leurs groupements d'un an à compter de la publication ou de l'affichage de la présente décision. Toutefois, si la mise en service de l'installation n'est pas intervenue six mois après la publication ou l'affichage de la présente décision, le délai est prorogé de six mois à compter de la mise en service de l'installation. Pour le demandeur ou l'exploitant, le délai est de deux mois et commence à courir du jour de la notification du présent arrêté.

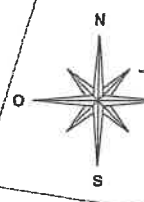
Vu pour être annexé
à l'arrêté d'autorisation
en date du 05.12.2014
ANGERS, le 05.12.2014
Le Préfet,

EXTRAIT DE PLAN CADASTRAL
Commune de **CHAZE - HENRY**
Section : **B** - Echelle : **1 / 4000**

Reçu le préfet et par délégation
l'adjoint administratif

Charlotte MAZALEYRAT



-  Construction projetée (614,4 m²)
-  Habitations des Tiers les plus proches
-  Limite d'unité foncière de M. RICHARD
-  Alimentation en électricité



EXPLOITATION DE L' EARL RICHARD - LA PRIEULAIE
" La Priেলাie " 49420 CHAZE - HENRY

PC 2
établi par : A-C

Les présents plans avant-projet communaux sont exclusivement destinés à la constitution des dossiers administratifs (demande de permis de construire, installations classées de 1^{ère} et 2^e catégories) et ne peuvent pas être directement utilisés pour réaliser la construction.
Les sites indiqués sont données à titre indicatif. Des plans d'exécution devront être établis et fournis par les entreprises en tenant compte des différentes règles particulières à réaliser (étude de sol, raccordements, chapeaux...)

VI. TABLEAU RÉCAPITULATIF DES SURFACES ÉPANDABLES DE L'EXPLOITATION

Commune	Ilot	Sondages	Surface	Description pédologique	Aptéude	SPE	SPE	Raisons d'exclusion	Références cadastrales
						compost conforme (10 m)	compost non conforme (50 m)		
La Chapelle Hullin (49073)	1	1.1 (IE) et 1.2 (IE)	2,42	G4c4 et G3I3	1	2,40	2,15	Point d'eau et tiers.	(49073) A 236.
La Chapelle Hullin (49073)	2	2.1 (IE), 2.2 (IE), 2.3 (AE)	9,60	G4F3, Rc/G5F3 et H L3	1	9,60	9,41	Tiers	(49073) A 511, A 512, A 513, A 514, A 517, A 518, A 519 et A 520 (partiel).
Chazé-Henry (49088) et La Chapelle Hullin (49073)	3	3.1 (IE), 3.2 (IE) et 3.3 (IE)	11,09	Rc/G5F3 et P2b4.	1	11,09	11,09	-	(49088) C46, C47, C48, C49 et (49073) A 534, A 535, A 536 et A 539.
Chazé-Henry (49088)	4	4.1 (IE)	0,90	R1/S5F1	1	0,90	0,90	-	(49088) B247 et B248.
			0,15		-	0,00	0,00	Autres utilisations (projet de construction).	
Chazé-Henry (49088)	5	5.1 (IE)	1,52	S4F3	1	1,52	1,29	Tiers.	(49088) B272, B281 (partiel), B282 (partiel), B289 (partiel), B469 (partiel), B475, B476, B481, B482, B539 (partiel), B546 (partiel)
Chazé-Henry (49088)	6	6.1 (IE)	1,30	S4F3	1	1,30	1,30	Tiers.	(49088) B286 (partiel), B287 (partiel), B461 (partiel), B462, B469 (partiel) et B545 (partiel).
La Chapelle Hullin (49073)	8	8.1 (IE)	0,16	G4F3	1	0,16	0,16	-	(49088) A 520 (partiel).
Chazé-Henry (49088)	9	9.1 (IE), 9.2 (IE), 9.3 (IE) et 9.4 (IE)	7,91	S4E2, S5c4, S3b0 et Q5I3.	1	7,91	7,68	Tiers.	(49088) A 187 et A 201.
Chazé-Henry (49088)	10	10.1 (IE), 10.2 (IE) et 10.3 (IE)	3,98	Q4F3 et Q4I4.	1	3,98	3,98	-	(49088) A 220.
Chazé-Henry (49088)	11	11.1 (IE), 11.2 (IE), 11.3 (IE), 11.4 (IE) et 11.5 (IE)	10,73	S3b0, S4b0, S4c1 et S4c3	1	10,73	10,63	Tiers.	(49088) A 810 et A 812.
Chazé-Henry (49088)	12	12.1 (IE), 12.2 (IE), 12.3 (IE) + 12.4 (AE)	3,95	S4F4, Sg5b5 et H A4	1	2,53	0,00	Tiers et cours d'eau.	(49088) A 512 et A 526.
Chazé-Henry (49088)	13	13.1 (IE), 13.2 (IE), 13.3 (IE), 13.4 (IE) et 13.5 (IE)	10,85	S2b0, Q4b3 et Q5c3.	1	10,85	10,51	Tiers.	(49088) AD95, D96, D98, D99, D100, D124, D125, D126, D260, D261, D262, D362, D363, D371 et D375.
Chazé-Henry (49088)	14	14.1 (AE)	0,35	H L3	1	0,35	0,35	-	(49088) B287 (partiel), B789 (partiel), B791 et B793.
Chazé-Henry (49088)	16	16.1 (AE), 16.2 (AE) et 16.3 (AE)	9,59	H L3 et H L4	1	9,59	9,22	Tiers.	(49088) D171.

IE : Bureau d'études Impact-et-Environnement.

AE : Bureau d'études Actis-Environnement.

Vu pour les motifs
 de l'arrêté d'autorisation
 en date du 05.12.2014
 ALGER, le 05.12.2014
 Le Préfet,

Pour le préfet et par délégation
 l'adjoint administratif

Arrêté du 23/08/05 relatif aux prescriptions générales applicables aux installations classées pour la protection de l'environnement soumises à déclaration sous la rubrique n° 1412 de la nomenclature des installations classées

- Date de signature : 23/08/2005
- Date de publication : 05/10/2005
- Type : Arrêté ministériel de prescriptions générales ou arrêté ministériel spécifique
- Etat : en vigueur

Vu pour être annexé
à l'arrêté d'autorisation
en date du 05.12.2014
ARRÊTÉ, le 05.12.2014
Le Préfet,

(JO n° 232 du 5 octobre 2005 et BOMEDD n° 05/21 du 15 novembre 2005)

NOR : DEVP0540337A

Texte modifié par :

Arrêté du 1er juillet 2013 (JO n° 172 du 26 juillet 2013 et BO du MEDDE n° 2013/14 du 10 août 2013)

Arrêté du 24 décembre 2007 (JO n° 24 du 29 janvier 2008)

Vus

La ministre de l'écologie et du développement durable,

Vu le code de l'environnement, et notamment ses articles L. 512-10 et L. 512.12 ;

Vu le décret n° 77-1133 du 21 septembre 1977 modifié pris pour l'application de la loi n° 76-663 du 19 juillet 1976 relative aux installations classées pour la protection de l'environnement ;

Vu le décret n° 88-1231 du 29 décembre 1988 relatif aux substances et préparations dangereuses ;

Vu l'arrêté du 20 avril 1994 relatif à la déclaration, la classification et l'étiquetage des substances ;

Vu l'arrêté du 21 novembre 2002 modifié relatif à la réaction au feu des produits de construction et d'aménagement ;

Vu l'arrêté du 14 février 2003 relatif à la performance des toitures et couvertures de toiture exposées à un incendie extérieur ;

Vu l'arrêté du 22 mars 2004 relatif à la résistance au feu des produits, éléments de construction et d'ouvrages ;

Vu l'avis du Conseil supérieur des installations classées en date du 25 janvier 2005,

Arrête :

Article 1^{er}

Les installations classées pour la protection de l'environnement soumises à déclaration sous la rubrique n° 1412

de la nomenclature des installations classées sont soumises aux dispositions de l'annexe I. Les présentes dispositions s'appliquent sans préjudice des autres législations.

Ces dispositions ne s'appliquent pas aux stockages de générateurs d'aérosols dans lesquels le gaz propulseur est un gaz inflammable liquéfié.

Article 2

Les dispositions de l'annexe I sont applicables aux installations déclarées postérieurement à la date de publication du présent arrêté au Journal officiel augmentée de quatre mois.

Sauf précisions contraires, les dispositions de cette annexe sont applicables aux installations existantes, déclarées avant la date de publication du présent arrêté au Journal officiel augmentée de quatre mois, dans les conditions précisées en annexe VI. Les prescriptions auxquelles les installations existantes sont déjà soumises demeurent applicables jusqu'à l'entrée en vigueur de ces dispositions.

Sauf précisions contraires, les dispositions de l'annexe I sont applicables, dans les conditions précisées en annexe VI, aux installations classées soumises à la déclaration incluses dans un établissement qui comporte au moins une installation soumise au régime de l'autorisation dès lors que ces installations ne sont pas régies par l'arrêté préfectoral d'autorisation.

Article 3

Le préfet peut, pour une installation donnée, adapter par arrêté les dispositions des annexes dans les conditions prévues à l'article L. 512.12 du code de l'environnement et à l'article 30 du décret du 21 septembre 1977 susvisés.

Article 4

Le directeur de la prévention des pollutions et des risques est chargé de l'exécution du présent arrêté, qui sera publié au Journal officiel de la République française.

Fait à Paris, le 23 août 2005.

Pour la ministre et par délégation :
Le directeur de la prévention des pollutions et des risques,
délégué aux risques majeurs,
T. Trouvé

Annexe I : Prescriptions générales applicables aux installations classées pour la protection de l'environnement soumises à déclaration sous la rubrique n° 1412 de la nomenclature des installations classées

1. Dispositions générales

1.1. Conformité de l'installation à la déclaration

L'installation doit être implantée, réalisée et exploitée conformément aux plans et autres documents joints à la déclaration, sous réserve du respect des prescriptions ci-dessous.

1.2. Modifications

Toute modification apportée par le déclarant à l'installation, à son mode d'exploitation ou à son voisinage, entraînant un changement notable des éléments du dossier de déclaration initiale, doit être portée, avant sa réalisation, à la connaissance du préfet qui peut exiger une nouvelle déclaration.

1.3. Contenu de la déclaration

La déclaration doit préciser les mesures prises relatives aux conditions d'utilisation, d'épuration et d'évacuation des eaux résiduaires et des émanations de toutes natures ainsi que d'élimination des déchets et résidus en vue de respecter les dispositions du présent arrêté.

1.4. Dossier installation classée

L'exploitant doit établir et tenir à jour un dossier comportant les documents suivants :

- le dossier de déclaration ;
- les plans tenus à jour ;
- la durée de vie des installations et le programme de leur entretien et contrôles tenus à jour ;
- le récépissé de déclaration et les prescriptions générales ;
- les arrêtés préfectoraux relatifs à l'installation concernée, pris en application de la législation relative aux installations classées pour la protection de l'environnement, s'il y en a ;
- les résultats des dernières mesures sur les effluents et le bruit ;
- lorsque ces points s'appliquent à l'installation concernée, les documents prévus aux points 3.5, 3.6, 4.3, 4.7, 4.8, 5.1, 7.2, 7.5 du présent arrêté.

Ce dossier doit être tenu à la disposition de l'inspection des installations classées.

1.5. Déclaration d'accident ou de pollution accidentelle

L'exploitant d'une installation est tenu de déclarer dans les meilleurs délais à l'inspection des installations classées les accidents ou incidents survenus du fait du fonctionnement de cette installation qui sont de nature à porter atteinte aux intérêts mentionnés à L. 511-1 du Code de l'environnement.

1.6. Changement d'exploitant

Lorsque l'installation change d'exploitant, le nouvel exploitant ou son représentant doit en faire la déclaration au préfet dans le mois qui suit la prise en charge de l'exploitation. Cette déclaration doit mentionner, s'il s'agit d'une personne physique, les nom, prénoms et domicile du nouvel exploitant et, s'il s'agit d'une personne morale, sa dénomination ou sa raison sociale, sa forme juridique, l'adresse de son siège social ainsi que la qualité du signataire de la déclaration.

1.7. Cessation d'activité

Lorsqu'une installation cesse l'activité au titre de laquelle elle était déclarée, son exploitant doit en informer le préfet au moins un mois avant l'arrêt définitif. La notification de l'exploitant indique les mesures de remise en état prévues ou réalisées.

1.8 Autres réglementations

Les réservoirs fixes et mobiles sont conformes aux dispositions de la réglementation des équipements sous pression en vigueur. De plus les réservoirs mobiles sont conformes aux dispositions de la réglementation relative au transport des matières dangereuses.

(Arrêté du 24 décembre 2007, article 1er)

" 1.9. Contrôles périodiques

L'installation est soumise à des contrôles périodiques par des organismes agréés dans les conditions définies aux articles R. 512-55 à R. 512-60 du code de l'environnement. Ces contrôles ont pour objet de vérifier la conformité de l'installation aux prescriptions listées en annexe VII, éventuellement modifiées par arrêté préfectoral, lorsqu'elles lui sont applicables.

L'exploitant conserve le rapport de visite que l'organisme agréé lui adresse dans le dossier "installations classées" prévu au point 1.4. Si le rapport fait apparaître des non-conformités aux dispositions faisant l'objet du contrôle, l'exploitant met en œuvre les actions correctives nécessaires pour y remédier. Ces actions ainsi que leurs dates de mise en œuvre sont formalisées et conservées dans le dossier susmentionné. "

2. Implantation - Aménagement

2.1. Règles d'implantation

2.1.1. Stockage en réservoirs mobiles

L'installation doit être implantée de telle façon qu'il existe une distance entre l'aire de stockage des réservoirs mobiles et les limites de propriété de 5 mètres si la capacité déclarée du stockage en réservoirs mobiles est au plus égale à 15 tonnes, et de 7,5 mètres si cette capacité dépasse 15 tonnes. A l'intérieur des limites de propriété, les distances minimales suivantes, mesurées horizontalement à partir de l'aire de stockage, doivent également être observées :

- 5 mètres des parois des appareils de distribution de liquides ou de gaz inflammables ;
- 5 mètres d'un établissement recevant du public de la 5e catégorie (magasin de vente,...) ;
- 5 mètres de tout stockage de matières inflammables, combustibles ou comburantes ;
- 5 mètres des issues ou ouvertures des locaux administratifs ou techniques de l'installation.

Les distances précédentes peuvent être réduites à 1 mètre si entre ces emplacements et le stockage est interposé un mur en matériau de classe A1 (incombustible), REI 120 (coupe-feu de degré 2 heures), dont la hauteur excède de 0,5 mètre celle du stockage, sans être inférieure à 2 mètres ; la longueur de ce mur doit être telle que les distances précédentes soient toujours respectées en le contournant.

L'installation ne peut pas être implantée en sous-sol.

Dans les stations services ouvertes au public, le stockage des réservoirs mobiles vides ou pleins se fera sur une hauteur maximum inférieure à 3 mètres.

2.1.2. Stockage en réservoirs fixes

2.1.2.a Une installation de stockage en réservoirs aériens de capacité déclarée au plus égale à 15 tonnes doit être implantée de telle façon qu'il existe une distance d'au moins 5 mètres entre les orifices d'évacuation à l'air libre des soupapes des réservoirs et les limites de propriété. Si la capacité déclarée du stockage dépasse 15 tonnes, cette distance est portée à 7,5 mètres. Dans le cas d'une installation existante, déclarée avant la date

de publication du présent arrêté au Journal officiel augmentée de quatre mois, la distance entre les orifices d'évacuation à l'air libre des soupapes des réservoirs et les limites de propriété est d'au moins 5 mètres quelque soit la capacité du réservoir.

2.1.2.b Les distances minimales suivantes, mesurées horizontalement à partir des orifices d'évacuation à l'air libre des soupapes et des orifices de remplissage des réservoirs aériens, doivent également être observées à la date de déclaration en préfecture, selon la capacité déclarée de chaque réservoir :

CAPACITÉ DÉCLARÉE (C) EN TONNES DE CHAQUE RÉSERVOIR	6 < C ≤ 15	15 < C ≤	
Limite la plus proche des voies de communication routières à grande circulation, des routes nationales non classées en route à grande circulation et des chemins départementaux, des voies urbaines situées à l'intérieur des agglomérations, des voies ferrées autres que celles de desserte de l'établissement et des voies navigables	6	10	
ERP 1re à 4e catégorie suivants : établissements hospitaliers ou de soins, établissements scolaires ou universitaires, crèches, colonies de vacances, établissements de culte, les musées et les immeubles de grande hauteur	15	25	
Autres ERP de 1re à 4e catégorie et ERP de 5e catégorie	10	20	
Ouvertures des locaux administratifs ou techniques de l'installation	5	7,5	
Appareils de distribution d'hydrocarbures liquides	7,5	7,5	
Appareils de distribution d'hydrocarbures liquéfiés	9	9	
Aires d'entreposage de matières inflammables, combustibles ou comburantes	10	10	
Bouches de remplissage et événements d'un réservoir aérien ou enterré d'hydrocarbures liquides	10	10	
Parois d'un réservoir aérien d'hydrocarbures liquides	10	10	
Parois d'un réservoir enterré d'hydrocarbures liquides	3	3	

Toutes ces distances peuvent être réduites au tiers de leur valeur dans le cas de réservoirs enterrés ou sous-talus conformément aux dispositions du présent arrêté. Elles peuvent être réduites de moitié dans le cas de réservoirs aériens séparés des emplacements concernés par un mur plein en matériau de classe A1 (incombustible) et R. 120 (stable au feu de degré deux heures), dont la hauteur excède de 0,5 mètres celle de la bouche d'emplissage et de l'orifice de la soupape et dont la longueur est telle que les distances du tableau soient respectées en le contournant.

2.2. Intégration dans le paysage

L'exploitant prend les dispositions nécessaires pour satisfaire à l'esthétique du site. L'ensemble du site doit être maintenu en bon état de propreté (peinture, plantations, engazonnement...).

2.3. Interdiction de locaux habités ou occupés par des tiers au-dessus ou au-dessous du stockage

Le stockage de réservoirs mobiles ou fixes ne doit pas surmonter ou être surmonté de locaux habités ou occupés par des tiers.

2.4 [*]

2.5. Accessibilité au stockage

Le stockage de gaz inflammable liquéfié doit être accessible pour permettre l'intervention des services d'incendie et de secours. Elle est desservie, sur au moins une face, par une voie-engin ou par une voie-échelle si le plancher haut de cette installation est à une hauteur supérieure à 8 mètres par rapport à cette voie.

Une des façades est équipée d'ouvrant permettant le passage de sauveteurs équipés si le stockage est à l'intérieur d'un bâtiment.

2.6. Ventilation

Dans le cas d'un stockage en local fermé, et sans préjudice des dispositions du code du travail, le local abritant les réservoirs mobiles ou fixes doit être convenablement ventilé pour éviter tout risque d'atmosphère explosive. Le débouché à l'atmosphère de la ventilation doit être placé aussi loin que possible des immeubles habités ou occupés par des tiers et des bouches d'aspiration d'air extérieur et à une hauteur suffisante compte tenu de la hauteur des bâtiments environnants afin de favoriser la dispersion des gaz rejetés et au minimum à 1 mètre au-dessus de faîtage.

La forme du conduit d'évacuation, notamment dans la partie la plus proche du débouché à l'atmosphère, est conçue de manière à favoriser au maximum l'ascension et la dispersion des gaz de combustion dans l'atmosphère (par exemple l'utilisation de chapeaux est interdite).

2.7. Installations électriques

Les installations électriques doivent être réalisées conformément à la réglementation en vigueur prise pour l'exécution des dispositions du livre II du code du travail (titre III : hygiène, sécurité et conditions de travail) en ce qui concerne la protection des travailleurs dans les établissements qui mettent en oeuvre des courants électriques.

2.8. Mise à la terre des équipements

Les équipements métalliques (réservoirs, cuves, canalisations) doivent être mis à la terre conformément aux règlements et aux normes applicables, compte tenu notamment de la nature explosive ou inflammable des produits.

En particulier, les réservoirs fixes, à l'exception des réservoirs enterrés sous protection cathodique, doivent être mis à la terre par un conducteur dont la résistance doit être inférieure à 100 ohms. L'installation doit permettre le branchement du câble de liaison équipotentielle du véhicule ravitailleur avec le réservoir fixe.

2.9 (*)

2.10 [*]

2.11. Isolement du réseau de collecte

Des dispositifs permettant l'obturation des réseaux d'évacuation des eaux de ruissellement sont implantés de sorte à maintenir sur le site l'écoulement accidentel de gaz liquéfié. Une consigne définit les modalités de mise en oeuvre de ces dispositifs.

2.12. Aménagement des stockages

Stockage en réservoirs mobiles

Les réservoirs mobiles ne doivent pas être entreposés dans des conditions où la température du gaz risquerait de donner naissance à une tension de vapeur supérieure à celle qui a servi de base au calcul de remplissage.

L'aire de stockage doit être délimitée et matérialisée au sol.

Tout autour, sauf sur justificatif d'absence de dangers ou mise en place d'un mur coupe-feu visé au paragraphe 2.1 ci-dessus pour la partie du périmètre de stockage concerné, un aménagement est conçu (déclinaison du sol, réseau d'évacuation,...) de telle sorte que des produits tels que des liquides inflammables répandus accidentellement ne puissent approcher à moins de 2 mètres de l'aire de stockage.

Si le dépôt est situé dans un local fermé, celui-ci doit en outre présenter les caractéristiques minimales de comportement au feu suivantes :

- murs REI 60 (coupe-feu de degré une heure) ;
- toiture en matériaux légers, difficilement inflammables et sans autre bois apparent que les pièces de charpente, qui doivent être ignifugées.

Le sol de l'aire de stockage des réservoirs mobiles doit être horizontal, matériaux de classe A1 fl (incombustible) ou en revêtement bitumineux du type routier, et à un niveau égal ou supérieur à celui du sol environnant sur 25 % au moins de son périmètre afin d'éviter la stagnation du gaz dans une cuvette.

La disposition des lieux doit permettre l'évacuation rapide des bouteilles en cas d'incendie à proximité.

Dans le cas de bouteilles, celles-ci doivent être stockées soit debout soit couchées à l'horizontale. Si elles sont gerbées en position couchée, les bouteilles situées aux extrémités doivent être calées par des dispositifs spécialement adaptés à cet effet.

Stockage en réservoirs fixes aériens

Les réservoirs aériens fixes doivent être implantés au niveau du sol ou en superstructure.

Toutefois, si leur implantation est faite sur un terrain en pente, l'emplacement du stockage doit, sur 25 % au moins de son périmètre, être à un niveau égal ou supérieur à celui du sol environnant.

Les réservoirs doivent reposer de façon stable par l'intermédiaire de berceaux, pieds ou supports construits de sorte à éviter l'alimentation et la propagation d'un incendie. Les fondations, si elles sont nécessaires, seront calculées pour supporter le poids du réservoir rempli d'eau. Une distance d'au moins 0,10 mètre doit être laissée libre sous la génératrice inférieure du réservoir.

Lorsqu'elles sont nécessaires, les charpentes métalliques supportant un réservoir dont le point le plus bas est situé à plus d'un mètre du sol ou d'un massif en béton doivent être protégées efficacement contre les effets thermiques susceptibles de provoquer le flambement des structures. L'enrobage doit être appliqué sur toute la hauteur. Il ne doit cependant pas affecter les soudures de liaison éventuelles entre le réservoir et la charpente qui le supporte.

Un espace libre d'au moins 0,6 mètre de large en projection horizontale doit être réservé autour de tout réservoir fixe aérien raccordé.

Toutes les vannes doivent être aisément manoeuvrables par le personnel.

Les réservoirs doivent être amarrés s'ils se trouvent sur un emplacement susceptible d'être inondé et l'importance du dispositif d'ancrage doit tenir compte de la poussée éventuelle des eaux.

Les parois de deux réservoirs raccordés doivent être séparées d'une distance suffisante pour permettre la réalisation aisée de l'entretien et de la surveillance périodique des réservoirs. Cette distance ne peut pas être

inférieure au demi-diamètre du plus grand des deux réservoirs.

Les réservoirs, ainsi que les tuyauteries et leurs supports devront être efficacement protégés contre la corrosion.

La tuyauterie de remplissage et la soupape doivent être en communication avec la phase gazeuse du réservoir.

Stockage en réservoirs fixes enterrés, ou sous-talus

Les réservoirs enterrés peuvent être simplement enfouis ou placés dans une fosse construite en béton ou maçonnerie. Les réservoirs enterrés (en fosse ou autres) ou sous-talus doivent être protégés et mis en place conformément à la réglementation en vigueur relative aux équipements sous pression de sorte à prévenir les agressions mécaniques et à éviter la présence d'espaces vides susceptibles de se transformer en poche de gaz. Le réservoir doit être entièrement recouvert. L'exploitant détient des justificatifs de la conformité de la mise en place et de la protection des réservoirs enterrés, sous-talus ou en fosse, et les conserve à disposition de l'inspection des installations classées.

La fosse ou la fouille ménagée pour recevoir le(s) réservoir(s) doit être remblayée de façon à ne pas endommager le revêtement de protection contre la corrosion. Aucune canalisation étrangère au service du stockage (conduites d'eau, de gaz, d'électricité, d'air comprimé, etc.) ne doit se trouver soit à l'intérieur de la fosse contenant le(s) réservoir(s), soit à moins de 1 mètre des parois d'un réservoir enfoui.

Ces réservoirs ne doivent pas être placés sous un passage desservant un bâtiment. En aucun cas, une cavité quelconque (cave, sous-sol, excavation...) ne devra se trouver sous un réservoir.

Les parois des réservoirs doivent être situées à une distance minimale de 1 mètre des murs extérieurs ou des fondations d'un bâtiment.

Toutefois, cette distance n'est pas exigée si le réservoir est placé dans une fosse dont le mur, vis-à-vis du bâtiment, est parfaitement étanche.

Les parois de deux réservoirs doivent être séparées d'une distance minimale suffisante pour permettre de manière aisée la mise en fosse et l'extraction de chacun des deux réservoirs. Cette distance ne peut être inférieure à 20 cm, mesurés horizontalement.

Les réservoirs doivent reposer de façon stable.

Ils doivent être amarrés et l'importance du dispositif d'ancrage doit tenir compte de la poussée éventuelle des eaux.

La tuyauterie de remplissage et la soupape doivent être en communication avec la phase gazeuse du réservoir.

Le passage de véhicule ou le dépôt de charges au-dessus du stockage est interdit.

Les robinetteries et les équipements des réservoirs doivent être placés soit hors du sol, soit dans un logement affleurant le sol et dont le volume est aussi réduit que possible.

2.13. Installations annexes

Pompes

Lorsque le groupe de pompage du gaz inflammable liquéfié entre le réservoir de stockage et les appareils

d'utilisation n'est pas immergé ou n'est pas dans la configuration aérienne (à privilégier), il peut être en fosse, mais celle-ci doit être maçonnée et protégée contre les intempéries.

De plus, une ventilation mécanique à laquelle est asservi le fonctionnement de la (ou des) pompe(s) (ou tout autre procédé présentant les mêmes garanties) doit être installée pour éviter l'accumulation de vapeurs inflammables. En particulier la ventilation mécanique peut être remplacée par un ou plusieurs appareils de contrôle de la teneur en gaz, placés au point bas des fosses ou caniveaux, auxquels est asservi un dispositif d'arrêt des pompes dès que la teneur dépasse 25 % de la limite inférieure d'explosivité, et déclenchant dans ce cas une alarme.

L'accès au dispositif de pompage et à ses vannes de sectionnement doit être aisé pour le personnel d'exploitation.

Vaporiseurs

Les vaporiseurs doivent être conformes à la réglementation des équipements sous pression en vigueur. Outre les équipements destinés à l'exploitation, ils doivent être munis d'équipements permettant de surveiller et réguler la température et la pression de sorte à prévenir tout relâchement de gaz par la soupape.

L'accès au vaporiseur doit être aisé pour le personnel d'exploitation.

Les soupapes du vaporiseur doivent être placées de sorte à ne pas rejeter en direction d'un réservoir de gaz.

3. Exploitation - Entretien

3.1. Surveillance de l'exploitation

L'exploitation doit se faire sous la surveillance, directe ou indirecte, d'une personne nommément désignée par l'exploitant et ayant une connaissance de la conduite de l'installation et des dangers et inconvénients des produits utilisés ou stockés dans l'installation.

3.2. Contrôle de l'accès

Les personnes non habilitées par l'exploitant ne doivent pas avoir un accès libre au stockage. De plus, en l'absence de personnel habilité par l'exploitant, le stockage doit être rendu inaccessible (clôture de hauteur 2 mètres avec porte verrouillable ou casiers verrouillables).

Les organes accessibles de soutirage, de remplissage et les appareils de contrôle et de sécurité, à l'exception des soupapes, des réservoirs fixes doivent être protégés par une clôture ou placés sous capots maintenus verrouillés en dehors des nécessités du service.

Dans la zone prévue à cet effet (cf. point 4.2), l'exploitant s'assure que le conducteur du camion avitailleur (camion-citerne ou camion porte-bouteilles) inspecte l'état de son camion à l'entrée du site avant de procéder aux opérations de chargement ou de déchargement de produit.

3.3. Connaissance des produits - Etiquetage

L'exploitant doit avoir à sa disposition des documents lui permettant de connaître la nature et les risques des produits dangereux présents dans l'installation, en particulier les fiches de données de sécurité prévues par l'article R. 231-53 du code du travail.

Les fûts, réservoirs et autres emballages doivent porter en caractères très lisibles le nom des produits et, s'il y a lieu, les symboles de danger conformément à la réglementation relative à l'étiquetage des substances et préparations chimiques dangereuses.

3.4. Propreté

Les lieux doivent être maintenus propres et régulièrement nettoyés notamment de manière à éviter les amas de matières dangereuses ou polluantes, de poussières, et de matières combustibles. Le matériel de nettoyage doit être adapté aux risques présentés par les produits et poussières. Il doit être procédé aussi souvent que nécessaire au désherbage sous et à proximité de l'installation.

La remise en état de la protection extérieure (peinture ou revêtement) des réservoirs fixes est à effectuer lorsque son état l'exige. Elle est réalisée conformément aux dispositions du point 4.6.

3.5. Etat des stocks de produits dangereux

L'exploitant doit tenir à jour un état indiquant la nature et la quantité des gaz inflammables liquéfiés détenus, auquel est annexé un plan général des stockages. Cet état est tenu à la disposition de l'inspection des installations classées et des services d'incendie et de secours.

La présence sur le site d'autres matières dangereuses ou combustibles est limitée aux nécessités de l'exploitation et, le cas échéant, à l'activité de commerce de l'exploitant.

3.6. Vérification périodique des installations électriques

Toutes les installations électriques doivent être entretenues en bon état et doivent être contrôlées, après leur installation ou leur modification, par une personne compétente. La périodicité, l'objet et l'étendue des vérifications des installations électriques ainsi que le contenu des rapports relatifs aux dites vérifications sont conformes à la réglementation en vigueur au titre de la protection des travailleurs. Cette vérification périodique porte notamment sur les prescriptions de l'article 2.8.

3.7 [*]

4. Risques

4.1. Protection individuelle

Sans préjudice des dispositions du code du travail, des matériels de protection individuelle, adaptés aux risques présentés par l'installation et permettant l'intervention en cas de sinistre, doivent être conservés à proximité du dépôt et du lieu d'utilisation. Ces matériels doivent être entretenus en bon état et vérifiés périodiquement. Le personnel doit être formé à l'emploi de ces matériels.

4.2. Moyens de lutte contre l'incendie

L'installation doit être dotée de moyens de secours contre l'incendie appropriés aux risques et conformes aux normes en vigueur pour chaque type d'installation.

Toute installation de stockage de gaz inflammables liquéfiés est dotée d'un moyen permettant d'alerter les services d'incendie et de secours.

Stockage extérieur en réservoirs mobiles

Les moyens de secours sont au minimum constitués de :

- deux extincteurs à poudre, situés à moins de 20 mètres du stockage ;
- pour les stockages de capacité déclarée contenue dans les réservoirs mobiles supérieure à 15 tonnes, d'un poste d'eau (bouches, poteaux, ...), public ou privé, implanté à moins de 200 mètres du stockage, ou de points d'eau (bassins, citernes, etc.), et d'une capacité en rapport avec le risque à défendre

Stockage en réservoirs fixes aériens

Les moyens de secours sont au minimum constitués de :

- deux extincteurs à poudre ;
- d'un poste d'eau (bouches, poteaux, ...), public ou privé, implanté à moins de 200 mètres du stockage, ou de points d'eau (bassins, citernes, etc.), et d'une capacité en rapport avec le risque à défendre ;
- pour les réservoirs de capacité déclarée inférieure à 15 tonnes d'un tuyau et d'une lance dont le robinet de commande est d'un accès facile en toute circonstance ;
- pour les réservoirs de capacité déclarée supérieure à 15 tonnes d'un système fixe d'arrosage raccordé ;
- pour les réservoirs aériens de capacité déclarée supérieure à 35 tonnes d'un système fixe d'arrosage du réservoir avec un débit minimum de $6 \text{ l/m}^2/\text{mn}$. Un film d'eau homogène sur l'intégralité de la surface du réservoir doit être obtenu. Ce système fixe d'arrosage est asservi à une détection gaz judicieusement implantée à proximité du réservoir. Ce système peut aussi être mis en route de manière manuelle à distance du réservoir.

Stockage en réservoirs fixes enterrés, ou sous-talus

Les moyens de secours sont au minimum constitués de deux extincteurs à poudre.

Dans chacune des configurations précitées, tous les matériels listés doivent être maintenus en bon état et vérifiés au moins une fois par an.

Ces moyens de secours (sauf système fixe d'arrosage de réservoir) doivent pouvoir être aussi utilisés en toute efficacité pour intervenir sur l'aire de ravitaillement par camions (cf. point 4.10) et sur l'aire d'inspection des camions (cf. point 3.2), ou installés en supplément en cas d'impossibilité liée à la configuration du site.

4.3. Localisation des risques

L'exploitant recense, sous sa responsabilité, les parties de l'installation qui, en raison des caractéristiques qualitatives et quantitatives de gaz inflammable liquéfié mis en oeuvre, stocké ou utilisé, sont susceptibles d'être à l'origine d'un sinistre pouvant avoir des conséquences directes ou indirectes sur l'environnement, la sécurité publique ou le maintien en sécurité de l'installation.

L'exploitant détermine pour chacune de ces parties de l'installation la nature du risque (incendie, atmosphères explosives). Ce risque est signalé. (les ateliers et aires de manipulations de ces produits doivent faire partie de ce recensement).

L'exploitant doit disposer d'un plan général des ateliers et des stockages indiquant les différentes zones de danger correspondant à ces risques.

4.4. Matériel électrique de sécurité

Dans les parties de l'installation visées au point 4.3 « atmosphères explosives », les installations électriques doivent être conformes à la réglementation en vigueur relative aux appareils et aux systèmes de protection destinés à être utilisés en atmosphère explosive. Elles sont réduites à ce qui est strictement nécessaire aux besoins de l'exploitation et sont entièrement constituées de matériels utilisables dans les atmosphères explosives.

Les canalisations électriques ne doivent pas être une cause possible d'inflammation et doivent être convenablement protégées contre les chocs, contre la propagation des flammes et contre l'action des produits présents dans la partie de l'installation en cause.

4.5. Interdiction des feux

Dans les parties de l'installation, visées au point 4.3, présentant des risques d'incendie ou d'explosion, il est interdit d'apporter du feu sous une forme quelconque, sauf pour la réalisation de travaux ayant fait l'objet d'un « permis de feu ». Cette interdiction doit être affichée en caractères apparents.

En particulier, si des engins motorisés et des véhicules routiers appelés à pénétrer dans les parties de l'installation visées au point 4.3, sont d'un type non autorisé en atmosphère explosive, les conditions de circulation de ces engins et véhicules doivent faire l'objet d'une consigne établie par l'exploitant sous sa responsabilité.

Les locaux fermés visés au point 2.4 ne doivent pas être chauffés par des appareils à flamme ou à incandescence.

4.6. « Permis de feu » dans les parties de l'installation visées au point 4.3

Dans les parties de l'installation visées au point 4.3, tous les travaux de réparation ou d'aménagement conduisant à une augmentation des risques (emploi d'une flamme ou d'une source chaude, purge des circuits...) ne peuvent être effectués qu'après délivrance d'un « permis de feu » et en respectant les règles d'une consigne particulière.

Le « permis de feu » et la consigne particulière doivent être établis et visés par l'exploitant ou par la personne qu'il aura nommément désignée. Lorsque les travaux sont effectués par une entreprise extérieure, le « permis de feu » et la consigne particulière relative à la sécurité de l'installation, doivent être cosignés par l'exploitant et l'entreprise extérieure ou les personnes qu'ils auront nommément désignées.

Après la fin des travaux et avant la reprise de l'activité, une vérification des installations doit être effectuée par l'exploitant ou son représentant.

4.7. Consignes de sécurité

Sans préjudice des dispositions du code du travail, des consignes précisant les modalités d'application des dispositions du présent arrêté doivent être établies, tenues à jour et portées à la connaissance du personnel dans les lieux fréquentés par le personnel. Ces consignes doivent notamment indiquer :

- l'interdiction d'apporter du feu sous une forme quelconque - notamment l'interdiction de fumer et l'interdiction d'utiliser des téléphones cellulaires - dans les parties de l'installation visées au point 4.3 « incendie » et « atmosphères explosives ». Cette interdiction doit être affichée, soit en caractères lisibles,

soit au moyen de pictogrammes au niveau de l'aire de stockage ;

- l'obligation du permis de feu pour les parties de l'installation visées au point 4.3 présentant des risques d'incendie et/ou d'explosion ;
- les procédures d'arrêt d'urgence et de mise en sécurité de l'installation (électricité, réseaux de fluides) ;
- les mesures à prendre en cas de fuite sur un récipient ou une canalisation contenant des substances dangereuses, notamment les conditions de rejet prévues au point 5.7 ;
- les précautions à prendre avec l'emploi et le stockage de produits incompatibles ;
- les moyens d'extinction à utiliser en cas d'incendie ;
- la procédure d'alerte avec les numéros de téléphone du responsable d'intervention de l'établissement, des services d'incendie et de secours, etc. ;
- les modalités de mise en oeuvre des dispositifs d'isolement du réseau de collecte, prévues au point 2.11.

4.8. Consignes d'exploitation

Les opérations comportant des manipulations dangereuses et la conduite des installations (démarrage et arrêt, fonctionnement normal, entretien...) doivent faire l'objet de consignes d'exploitation écrites. Ces consignes prévoient notamment :

- les modes opératoires ;
- la fréquence de vérification des dispositifs de sécurité et de traitement des pollutions et nuisances générées ;
- les instructions de maintenance et de nettoyage ;
- les conditions de conservation et de stockage des produits ;
- la fréquence de contrôles de l'étanchéité et de l'attachement des réservoirs et de vérification des dispositifs de rétention ;
- le maintien dans l'atelier de fabrication de matières dangereuses ou combustibles des seules quantités nécessaires au fonctionnement de l'installation, la fréquence de contrôles de l'étanchéité et de l'attachement des réservoirs et de vérification des dispositifs de rétention.

Une consigne doit définir les modalités mises en oeuvre, tant au niveau des équipements que de l'organisation, pour respecter à tout instant la quantité totale susceptible d'être présente dans l'installation, déclarée par l'exploitant et inscrite sur le récépissé de déclaration.

Une autre consigne doit définir les modalités d'enregistrements des données permettant de démontrer a posteriori que cette quantité a été respectée à tout instant.

Les consignes et procédures d'exploitation doivent permettre de prévenir tout sur remplissage.

Une consigne particulière doit être établie pour la mise en oeuvre ponctuelle du torchage d'un réservoir.

4.9. Dispositifs de sécurité

Les réservoirs fixes composant l'installation doivent être conformes à la réglementation des équipements sous pression en vigueur. Ils doivent être munis d'équipements permettant de prévenir tout sur remplissage. L'exploitant de l'installation doit disposer des éléments de démonstration attestant que les réservoirs fixes disposent des équipements adaptés pour prévenir tout sur remplissage à tout instant. Ces équipements peuvent être des systèmes de mesures de niveaux, de pression ou de température.

Pour les installations déclarées postérieurement à la date de publication du présent arrêté au Journal officiel, augmentée de quatre mois, et dans le cas d'une utilisation de gaz à l'état liquéfié, un dispositif d'arrêt d'urgence

doit permettre de provoquer la mise en sécurité du réservoir et de couper l'alimentation des appareils d'utilisation du gaz inflammable qui y sont reliées.

Pour les installations déclarées postérieurement à la date de publication du présent arrêté au Journal officiel, augmentée de quatre mois, les tuyauteries alimentant des appareils d'utilisation du gaz à l'état liquéfié doivent être équipées de vannes automatiques à sécurité positive. Ces vannes sont notamment asservies au dispositif d'arrêt d'urgence prévu à l'alinéa précédent. Elles sont également commandables manuellement.

Les tuyauteries reliant un stockage constitué de plusieurs réservoirs sont équipées de vannes permettant d'isoler chaque réservoir.

Les orifices d'échappement des soupapes des réservoirs doivent être munis d'un chapeau éjectable (ou d'un dispositif équivalent). Le jet d'échappement des soupapes doit s'effectuer de bas en haut, sans rencontrer d'obstacle et notamment de saillie de toiture.

Les bornes de remplissage déportées doivent comporter un double clapet (ou tout autre dispositif offrant une sécurité équivalente) à son orifice d'entrée, ainsi qu'un dispositif de branchement du câble de liaison équipotentielle, du véhicule ravitailleur. Si elles sont en bordure de la voie publique, elles doivent être enfermées dans un coffret matériaux de classe A1 (incombustible) et verrouillé.

4.10. Ravitaillement des réservoirs fixes

(Arrêté du 24 décembre 2007, article 2)

Les opérations de ravitaillement doivent être effectuées conformément aux dispositions prévues par le règlement pour le transport des marchandises dangereuses. Le véhicule ravitailleur doit se trouver à au moins 3 mètres des réservoirs fixes de capacité strictement inférieure à 15 tonnes, et à au moins 5 mètres en cas de capacités supérieures. De plus les véhicules de transport sont conformes aux dispositions de la réglementation relative au transport des marchandises dangereuses.

" Toute action visant à alimenter un réservoir sera interrompue dès l'atteinte d'un taux de remplissage de 85 %.
"

Les flexibles utilisés pour le ravitaillement des réservoirs fixes sont conçus et contrôlés conformément à la réglementation applicable en vigueur.

Un dispositif doit permettre de garantir l'étanchéité du flexible et des organes du réservoir en dehors des opérations de ravitaillement.

Le sol de l'aire de stationnement du véhicule ravitailleur doit être matériaux de classe A1 (incombustible) ou en revêtement bitumineux de type routier.

5. Eau

5.1. Prélèvements

Les installations de prélèvement d'eau dans le milieu naturel doivent être munies de dispositifs de mesure totalisateurs de la quantité d'eau prélevée. Ces mesures sont régulièrement relevées et le résultat doit être enregistré et tenu à la disposition de l'inspection des installations classées.

Le raccordement à une nappe d'eau ou au réseau public de distribution d'eau potable doit être muni d'un

dispositif évitant en toute circonstance le retour d'eau pouvant être polluée.

L'usage du réseau d'eau incendie est strictement réservé aux sinistres et aux exercices de secours, et aux opérations d'entretien ou de maintien hors gel de ce réseau.

5.2. Consommation

Toutes dispositions doivent être prises pour limiter la consommation d'eau.

5.3. Réseau de collecte

Le réseau de collecte doit être de type séparatif permettant d'isoler les eaux résiduaires polluées des eaux pluviales non susceptibles d'être polluées. Les points de rejet des eaux résiduaires doivent être en nombre aussi réduit que possible.

Ils doivent être aménagés pour permettre un prélèvement aisé d'échantillons et l'installation d'un dispositif de mesure du débit.

5.4 [*]

5.5 [*]

5.6. Interdiction des rejets en nappe

Le rejet direct ou indirect même après épuration d'eaux résiduaires dans une nappe souterraine est interdit.

5.7. Prévention des pollutions accidentelles

Des dispositions doivent être prises pour qu'il ne puisse pas y avoir en cas d'accident (rupture de récipient, cuvette, etc.), déversement de matières dangereuses dans les égouts publics ou le milieu naturel. L'évacuation des effluents recueillis selon les dispositions du point 2.11 doit se faire dans les conditions prévues au titre 7 ci-après.

5.8 [*]

5.9 [*]

6 [*]

7. Déchets

7.1. Récupération - Recyclage - Elimination

L'exploitant élimine ou fait éliminer les déchets produits dans des conditions propres à garantir les intérêts visés à l'article L. 511-1 du Code de l'environnement. Il s'assure que les installations utilisées pour cette élimination sont régulièrement autorisées à cet effet.

7.2. Contrôles des circuits

L'exploitant est tenu aux obligations de registre, de déclaration d'élimination de déchets et de bordereau de suivi dans les conditions fixées par la réglementation.

7.3. Stockage des déchets

Les déchets produits par l'installation doivent être stockés dans des conditions prévenant les risques de pollution (prévention des envols, des ruissellements, des infiltrations dans le sol, des odeurs,...).

La quantité de déchets stockés sur le site ne doit pas dépasser la capacité mensuelle produite ou, en cas de traitement externe, un lot normal d'expédition vers l'installation d'élimination.

7.4 [*]

7.5. Déchets dangereux

Les déchets dangereux doivent être éliminés dans des installations réglementées à cet effet au titre du code de l'environnement, dans des conditions propres à assurer la protection de l'environnement. Un registre des déchets dangereux produits (nature, tonnage, filière d'élimination, etc.) est tenu à jour. L'exploitant doit émettre un bordereau de suivi dès qu'il remet ces déchets à un tiers et doit être en mesure d'en justifier l'élimination. Les documents justificatifs doivent être conservés 3 ans.

7.6. Brûlage

Le brûlage des déchets à l'air libre est interdit.

8. Bruit

8.1. Valeurs limites de bruit

Au sens du présent arrêté, on appelle :

- émergence : la différence entre les niveaux de pression continus équivalents pondérés A du bruit ambiant (installation en fonctionnement) et du bruit résiduel (en l'absence du bruit généré par l'installation) ;
- zones à émergence réglementée ;
- l'intérieur des immeubles habités ou occupés par des tiers, existant à la date de la déclaration, et leurs parties extérieures éventuelles les plus proches (cour, jardin, terrasse) ;
- les zones constructibles définies par des documents d'urbanisme opposables aux tiers et publiés à la date de la déclaration ;
- l'intérieur des immeubles habités ou occupés par des tiers qui ont été implantés après la date de la déclaration dans les zones constructibles définies ci-dessus, et leurs parties extérieures éventuelles les plus proches (cour, jardin, terrasse), à l'exclusion de celles des immeubles implantés dans les zones destinées à recevoir des activités artisanales ou industrielles.

Pour les installations existantes, déclarées au plus tard quatre mois avant la date de publication du présent arrêté au Journal officiel, la date de la déclaration est remplacée, dans la définition ci-dessus des zones à émergence réglementée, par la date du présent arrêté.

L'installation est construite, équipée et exploitée de façon telle que son fonctionnement ne puisse être à l'origine de bruits transmis par voie aérienne ou solidienne susceptibles de compromettre la santé ou la sécurité du voisinage ou de constituer une nuisance pour celui-ci.

Les émissions sonores émises par l'installation ne doivent pas être à l'origine, dans les zones à émergence

réglementée, d'une émergence supérieure aux valeurs admissibles définies dans le tableau suivant :

NIVEAU DE BRUIT ambiant existant dans les zones à émergence réglementée (incluant le bruit de l'installation)	ÉMERGENCE admissible pour la période allant de 7 heures à 22 heures, sauf dimanches et jours fériés	ÉMERGENCE admissible p 22 heures à 7 heures, ainsi q jours fériés
Supérieur à 35 et inférieur ou égal à 45 dB(A)	6 dB(A)	4 dB(A)
Supérieur à 45 dB(A)	5 dB(A)	3 dB(A)

De plus, le niveau de bruit en limite de propriété de l'installation ne devra pas dépasser, lorsqu'elle est en fonctionnement, 70 dB(A) pour la période de jour et 60 dB(A) pour la période de nuit, sauf si le bruit résiduel pour la période considérée est supérieur à cette limite.

Dans le cas où le bruit particulier de l'établissement est à tonalité marquée au sens du point 1.9 de l'annexe de l'arrêté du 23 janvier 1997 relatif à la limitation des bruits émis dans l'environnement par les installations classées pour la protection de l'environnement, de manière établie ou cyclique, sa durée d'apparition ne peut excéder 30 % de la durée de fonctionnement de l'établissement dans chacune des périodes diurne ou nocturne définies dans le tableau ci-dessus.

Lorsque plusieurs installations classées, soumises à déclaration au titre de rubriques différentes, sont situées au sein d'un même établissement, le niveau de bruit global émis par ces installations devra respecter les valeurs limites ci-dessus.

8.2. Véhicules - Engins de chantier

Les véhicules de transport, les matériels de manutention et les engins de chantier utilisés à l'intérieur de l'installation doivent être conformes aux dispositions en vigueur en matière de limitation de leurs émissions sonores. En particulier, les engins de chantier doivent être conformes à un type homologué.

L'usage de tous appareils de communication par voie acoustique (sirènes, avertisseurs, haut-parleurs, etc.), gênant pour le voisinage, est interdit, sauf si leur emploi est exceptionnel et réservé à la prévention et au signalement d'incidents graves ou d'accidents.

8.3 [*]

8.4 [*]

9. Remise en état en fin d'exploitation

Outre les dispositions prévues au point 1.7, l'exploitant remet en état le site de sorte qu'il ne s'y manifeste plus aucun danger. En particulier :

- tous les produits dangereux ainsi que tous les déchets doivent être valorisés ou évacués vers des installations dûment autorisées ;
- les réservoirs et les tuyauteries désaffectés ; les cuves ayant contenu des produits susceptibles de polluer les eaux doivent être vidés, nettoyés, dégazés et, le cas échéant, décontaminés. Elles sont si possible enlevées, sinon et dans le cas spécifique des cuves enterrées, elles doivent être rendues inutilisables par remplissage avec un matériau solide inerte.

A compter du 1er janvier 2014 (Arrêté du 1er juillet 2013, articles 6 et 18 et annexe VI) :

« Annexe I : Prescriptions générales et faisant l'objet du contrôle périodique applicables aux installations classées pour la protection de l'environnement soumises à déclaration sous la rubrique n° 1412 de la nomenclature des installations classées »

1. Dispositions générales

1.1. Conformité de l'installation

1.1.1. Conformité de l'installation à la déclaration

L'installation est implantée, réalisée et exploitée conformément aux plans et autres documents joints à la déclaration, sous réserve du respect des prescriptions ci-dessous.

1.1.2. Contrôle périodique

L'installation est soumise à des contrôles périodiques par des organismes agréés dans les conditions définies par les articles R. 512-55 à R. 512-60 du code de l'environnement.

Ces contrôles ont pour objet de vérifier la conformité de l'installation aux prescriptions repérées dans la présente annexe par le terme : " objet du contrôle ", éventuellement modifiées par arrêté préfectoral, lorsqu'elles lui sont applicables.

Les prescriptions dont le non-respect constitue une non-conformité majeure entraînant l'information du préfet dans les conditions prévues à l'article R. 512-59-1 sont repérées dans la présente annexe par la mention : " le non-respect de ce point relève d'une non-conformité majeure ".

L'exploitant conserve le rapport de visite que l'organisme agréé lui adresse dans le dossier installations classées prévu au point 1.4. Si le rapport fait apparaître des non-conformités aux dispositions faisant l'objet du contrôle, l'exploitant met en oeuvre les actions correctives nécessaires pour y remédier. Ces actions ainsi que leurs dates de mise en oeuvre sont formalisées et conservées dans le dossier susmentionné.

1.2. Modifications

Toute modification apportée par le déclarant à l'installation, à son mode d'exploitation ou à son voisinage, entraînant un changement notable des éléments du dossier de déclaration initiale, est portée, avant sa réalisation, à la connaissance du préfet, qui peut exiger une nouvelle déclaration.

1.3. Contenu de la déclaration

La déclaration précise les mesures prises relatives aux conditions d'utilisation, d'épuration et d'évacuation des eaux résiduaires et des émanations de toutes natures ainsi que d'élimination des déchets et résidus en vue de respecter les dispositions du présent arrêté.

1.4. Dossier installation classée

L'exploitant établit et tient à jour un dossier comportant les documents suivants :

- le dossier de déclaration ;

- les plans tenus à jour ;
- la durée de vie des installations et le programme de leur entretien et contrôles tenus à jour ;
- le récépissé de déclaration et les prescriptions générales ;
- les arrêtés préfectoraux relatifs à l'installation concernée, pris en application de la législation relative aux installations classées pour la protection de l'environnement, s'il y en a ;
- les résultats des dernières mesures sur les effluents et le bruit ;
- lorsque ces points s'appliquent à l'installation concernée, les documents prévus aux points 3.5, 3.6, 4.3, 4.7, 4.8, 5.1, 7.2 et 7.5 du présent arrêté.

Ce dossier est tenu à la disposition de l'inspection des installations classées.

Objet du contrôle :

- présentation du récépissé de déclaration et des prescriptions générales ;
- présentation des plans à jour d'éventuelles modifications (le non-respect de ce point relève d'une non-conformité majeure) ;
- présentation des arrêtés préfectoraux relatifs à l'installation, s'il y en a ;
- vérification de la capacité totale du ou des réservoirs au regard de la capacité déclarée, en tenant compte du volume de remplissage maximal de chaque réservoir ;
- vérification que la capacité totale du ou des réservoirs est inférieure à la valeur supérieure telle que définie à l'annexe de l'article R. 511-9 du code de l'environnement, en tenant compte du volume de remplissage maximal de chaque réservoir (le non-respect de ce point relève d'une non-conformité majeure).

1.5. Déclaration d'accident ou de pollution accidentelle

L'exploitant d'une installation est tenu de déclarer dans les meilleurs délais à l'inspection des installations classées les accidents ou incidents survenus du fait du fonctionnement de cette installation qui sont de nature à porter atteinte aux intérêts mentionnés à l'article L. 511-1 du code de l'environnement.

1.6. Changement d'exploitant

Lorsque l'installation change d'exploitant, le nouvel exploitant ou son représentant en fait la déclaration au préfet dans le mois qui suit la prise en charge de l'exploitation. Cette déclaration mentionne, s'il s'agit d'une personne physique, les nom, prénoms et domicile du nouvel exploitant et, s'il s'agit d'une personne morale, sa dénomination ou sa raison sociale, sa forme juridique, l'adresse de son siège social ainsi que la qualité du signataire de la déclaration.

1.7. Cessation d'activité

Lorsqu'une installation cesse l'activité au titre de laquelle elle était déclarée, son exploitant en informe le préfet au moins un mois avant l'arrêt définitif. La notification de l'exploitant indique les mesures de remise en état prévues ou réalisées.

1.8. Autres réglementations

Les réservoirs fixes et mobiles sont conformes aux dispositions de la réglementation des équipements sous pression en vigueur. De plus les réservoirs mobiles sont conformes aux dispositions de la réglementation relative au transport des matières dangereuses.

2. Implantation. – Aménagement

2.1. Règles d'implantation

2.1.1. Stockage en réservoirs mobiles

L'installation est implantée de telle façon qu'il existe une distance entre l'aire de stockage des réservoirs mobiles et les limites du site de 5 mètres si la capacité déclarée du stockage en réservoirs mobiles est au plus égale à 15 tonnes, et de 7,5 mètres si cette capacité dépasse 15 tonnes. À l'intérieur des limites du site, les distances minimales suivantes, mesurées horizontalement à partir de l'aire de stockage, sont également observées :

- 5 mètres des parois des appareils de distribution de liquides ou de gaz inflammables ;*
- 5 mètres d'un établissement recevant du public de la 5e catégorie (magasin de vente...) ;*
- 5 mètres de tout stockage de matières inflammables, combustibles ou comburantes ;*
- 5 mètres des issues ou ouvertures des locaux administratifs ou techniques de l'installation.*

Les distances précédentes peuvent être réduites à 1 mètre si entre ces emplacements et le stockage est interposé un mur en matériau de classe A1 (incombustible), REI 120 (coupe-feu de degré deux heures), dont la hauteur excède de 0,5 mètre celle du stockage, sans être inférieure à 2 mètres ; la longueur de ce mur est telle que les distances précédentes sont toujours respectées en le contournant.

L'installation n'est pas implantée en sous-sol.

Dans les stations-services ouvertes au public, le stockage des réservoirs mobiles vides ou pleins se fait sur une hauteur maximum inférieure à 3 mètres.

Objet du contrôle :

- respect des distances d'implantation (le non-respect de ce point relève d'une non-conformité majeure) ;*
- respect de la hauteur du mur, lorsque les distances d'éloignement sont réduites (le non-respect de ce point relève d'une non-conformité majeure) ;*
- présentation d'un justificatif du fait que les caractéristiques du mur (matériaux et épaisseur) sont celles d'un mur coupe-feu, lorsque les distances d'éloignement sont réduites (le non-respect de ce point relève d'une non-conformité majeure) ;*
- l'installation n'est pas implantée en sous-sol (le non-respect de ce point relève d'une non-conformité majeure) ;*
- respect de la hauteur maximale de stockage des réservoirs mobiles dans les stations services (le non-respect de ce point relève d'une non-conformité majeure)1.*

2.1.2. Stockage en réservoirs fixes

a) Une installation de stockage en réservoirs aériens de capacité déclarée au plus égale à 15 tonnes est implantée de telle façon qu'il existe une distance d'au moins 5 mètres entre les orifices d'évacuation à l'air libre des soupapes des réservoirs et les limites du site. Si la capacité déclarée du stockage dépasse 15 tonnes, cette distance est portée à 7,5 mètres.

Dans le cas d'une installation existante, déclarée avant la date de publication du présent arrêté au Journal officiel augmentée de quatre mois, la distance entre les orifices d'évacuation à l'air libre des soupapes des réservoirs et les limites du site est d'au moins 5 mètres, quelle que soit la capacité du réservoir.

Objet du contrôle :

- respect des distances d'implantation à l'intérieur des limites du site (le non-respect de ce point relève d'une non-conformité majeure).*

b) Les distances minimales suivantes, mesurées horizontalement à partir des orifices d'évacuation à l'air libre des soupapes et des orifices de remplissage des réservoirs aériens, sont également observées à la date de déclaration en préfecture, selon la capacité déclarée de chaque réservoir.

CAPACITÉ DÉCLARÉE (C) EN TONNES DE CHAQUE RÉSERVOIR	6 < C ? 15	15 < C ? 35	35 < C < 50
Limite la plus proche des voies de communication routières à grande circulation, des routes nationales non classées en route à grande circulation et des chemins départementaux, des voies urbaines situées à l'intérieur des agglomérations, des voies ferrées autres que celles de desserte de l'établissement et des voies navigables	6	10	20
ERP 1re à 4e catégorie suivants : établissements hospitaliers ou de soins, établissements scolaires ou universitaires, crèches, colonies de vacances, établissements de culte, les musées et les immeubles de grande hauteur	15	25	75
Autres ERP de 1re à 4e catégorie et ERP de 5e catégorie	10	20	60
Ouvertures des locaux administratifs ou techniques de l'installation	5	7,5	10
Appareils de distribution d'hydrocarbures liquides	7,5	7,5	10
Appareils de distribution d'hydrocarbures liquéfiés	9	9	9
Aires d'entreposage de matières inflammables, combustibles ou comburantes	10	10	10

Bouches de remplissage et événements d'un réservoir aérien ou enterré d'hydrocarbures liquides	10	10	10
Parois d'un réservoir aérien d'hydrocarbures liquides	10	10	20
Parois d'un réservoir enterré d'hydrocarbures liquides	3	3	7

Toutes ces distances peuvent être réduites au tiers de leur valeur dans le cas de réservoirs enterrés ou sous-talus, conformément aux dispositions du présent arrêté. Elles peuvent être réduites de moitié dans le cas de réservoirs aériens séparés des emplacements concernés par un mur plein en matériau de classe A1 (incombustible) et R 120 (stable au feu de degré deux heures), dont la hauteur excède de 0,5 mètre celle de la bouche d'emplissage et de l'orifice de la soupape et dont la longueur est telle que les distances du tableau soient respectées en le contournant.

2.2. Intégration dans le paysage

L'exploitant prend les dispositions nécessaires pour satisfaire à l'esthétique du site.

L'ensemble du site est maintenu en bon état de propreté (peinture, plantations, engazonnement...).

2.3. Interdiction de locaux habités ou occupés par des tiers au-dessus ou au-dessous du stockage

Le stockage de réservoirs mobiles ou fixes ne surmonte pas et n'est pas surmonté de locaux habités ou occupés par des tiers.

Objet du contrôle :

– absence de locaux habités ou occupés par des tiers au-dessus ou au-dessous de l'installation (le non-respect de ce point relève d'une non-conformité majeure).

2.4. [*]

2.5. Accessibilité au stockage

Le stockage de gaz inflammable liquéfié est accessible pour permettre l'intervention des services d'incendie et de secours. Il est desservi, sur au moins une face, par une voie-engin ou par une voie échelle si le plancher haut de cette installation est à une hauteur supérieure à 8 mètres par rapport à cette voie.

Une des façades est équipée d'ouvrant permettant le passage de sauveteurs équipés si le stockage est à l'intérieur d'un bâtiment.

Objet du contrôle :

- accessibilité au stockage.

2.6. Ventilation

Dans le cas d'un stockage en local fermé, et sans préjudice des dispositions du code du travail, le local abritant les réservoirs mobiles ou fixes est convenablement ventilé pour éviter tout risque d'atmosphère

explosive. Le débouché à l'atmosphère de la ventilation est placé aussi loin que possible des immeubles habités ou occupés par des tiers et des bouches d'aspiration d'air extérieur et à une hauteur suffisante compte tenu de la hauteur des bâtiments environnants afin de favoriser la dispersion des gaz rejetés et au minimum à 1 mètre au-dessus de faîtage.

La forme du conduit d'évacuation, notamment dans la partie la plus proche du débouché à l'atmosphère, est conçue de manière à favoriser au maximum l'ascension et la dispersion des gaz de combustion dans l'atmosphère (par exemple, l'utilisation de chapeaux est interdite).

2.7. Installations électriques

Les installations électriques sont réalisées conformément aux règles en vigueur, notamment par l'application des articles de la quatrième partie du code du travail en ce qui concerne la protection des travailleurs dans les établissements qui mettent en oeuvre des courants électriques.

2.8. Mise à la terre des équipements

Les équipements métalliques (réservoirs, cuves, canalisations) sont mis à la terre, conformément aux règlements et aux normes applicables, compte tenu notamment de la nature explosive ou inflammable des produits.

En particulier, les réservoirs fixes, à l'exception des réservoirs enterrés sous protection cathodique, sont mis à la terre par un conducteur dont la résistance est inférieure à 100 ohms. L'installation permet le branchement du câble de liaison équipotentielle du véhicule ravitailleur avec le réservoir fixe.

2.9. [*]

2.10. [*]

2.11. Isolement du réseau de collecte

Des dispositifs permettant l'obturation des réseaux d'évacuation des eaux de ruissellement sont implantés de sorte à maintenir sur le site l'écoulement accidentel de gaz liquéfié. Une consigne définit les modalités de mise en oeuvre de ces dispositifs.

Objet du contrôle :

- présence des dispositifs d'obturation ;*
- présentation de la consigne.*

2.12. Aménagement des stockages

A. Stockage en réservoirs mobiles

Les réservoirs mobiles ne sont pas entreposés dans des conditions où la température du gaz risquerait de donner naissance à une tension de vapeur supérieure à celle qui a servi de base au calcul de remplissage.

L'aire de stockage est délimitée et matérialisée au sol.

Tout autour, sauf sur justificatif d'absence de dangers ou mise en place d'un mur coupe-feu visé au paragraphe 2.1 ci-dessus pour la partie du périmètre de stockage concerné, un aménagement est conçu (déclinaison du sol, réseau d'évacuation...) de telle sorte que des produits tels que des liquides inflammables

répandus accidentellement ne puissent approcher à moins de 2 mètres de l'aire de stockage.

Si le dépôt est situé dans un local fermé, celui-ci présente en outre les caractéristiques minimales de comportement au feu suivantes :

- murs REI 60 (coupe-feu de degré une heure) ;*
- toiture en matériaux légers, difficilement inflammables et sans autre bois apparent que les pièces de charpente, qui sont ignifugées.*

Le sol de l'aire de stockage des réservoirs mobiles est horizontal, en matériaux de classe A1fl (incombustible) ou en revêtement bitumineux du type routier, et a un niveau égal ou supérieur à celui du sol environnant sur 25 % au moins de son périmètre afin d'éviter la stagnation du gaz dans une cuvette.

La disposition des lieux permet l'évacuation rapide des bouteilles en cas d'incendie à proximité.

Dans le cas de bouteilles, celles-ci sont stockées soit debout, soit couchées à l'horizontale.

Si elles sont gerbées en position couchée, les bouteilles situées aux extrémités sont calées par des dispositifs spécialement adaptés à cet effet.

Objet du contrôle :

- présence d'une matérialisation et d'une délimitation au sol de l'aire de stockage ;*
- si un dépôt de liquide inflammable existe dans l'établissement : présence d'un aménagement empêchant les liquides inflammables répandus accidentellement de s'approcher à moins de 2 mètres de l'aire de stockage, sauf sur justificatif d'absence de dangers ou mise en place d'un mur coupe-feu (le non-respect de ce point relève d'une non-conformité majeure).*

B. Stockage en réservoirs fixes aériens

Les réservoirs aériens fixes sont implantés au niveau du sol ou en superstructure.

Toutefois, si leur implantation est faite sur un terrain en pente, l'emplacement du stockage est, sur 25 % au moins de son périmètre, à un niveau égal ou supérieur à celui du sol environnant.

Les réservoirs reposent de façon stable par l'intermédiaire de berceaux, pieds ou supports construits de sorte à éviter l'alimentation et la propagation d'un incendie. Les fondations, si elles sont nécessaires, sont calculées pour supporter le poids du réservoir rempli d'eau. Une distance d'au moins 0,10 mètre est laissée libre sous la génératrice inférieure du réservoir.

Lorsqu'elles sont nécessaires, les charpentes métalliques supportant un réservoir dont le point le plus bas est situé à plus d'un mètre du sol ou d'un massif en béton sont protégées efficacement contre les effets thermiques susceptibles de provoquer le flambement des structures.

L'enrobage est appliqué sur toute la hauteur. Il n'affecte cependant pas les soudures de liaison éventuelles entre le réservoir et la charpente qui le supporte.

Un espace libre d'au moins 0,6 mètre de large en projection horizontale est réservé autour de tout réservoir fixe aérien raccordé.

Toutes les vannes sont aisément manœuvrables par le personnel.

Les réservoirs sont amarrés s'ils se trouvent sur un emplacement susceptible d'être inondé et l'importance du dispositif d'ancrage tient compte de la poussée éventuelle des eaux.

Les parois de deux réservoirs raccordés sont séparées d'une distance suffisante pour permettre la réalisation aisée de l'entretien et de la surveillance périodique des réservoirs.

Cette distance n'est pas être inférieure au demi-diamètre du plus grand des deux réservoirs.

Les réservoirs, ainsi que les tuyauteries et leurs supports sont efficacement protégés contre la corrosion.

La tuyauterie de remplissage et la soupape sont en communication avec la phase gazeuse du réservoir.

Objet du contrôle :

- respect des distances minimales (le non-respect de ce point relève d'une non-conformité majeure) ;
- les vannes sont aisément manœuvrables par le personnel (le non-respect de ce point relève d'une non-conformité majeure).

C. Stockage en réservoirs fixes enterrés ou sous talus

Les réservoirs enterrés peuvent être simplement enfouis ou placés dans une fosse construite en béton ou maçonnerie. Les réservoirs enterrés (en fosse ou autres) ou sous-talus sont protégés et mis en place conformément à la réglementation en vigueur relative aux équipements sous pression de sorte à prévenir les agressions mécaniques et à éviter la présence d'espaces vides susceptibles de se transformer en poche de gaz. Le réservoir est entièrement recouvert. L'exploitant détient des justificatifs de la conformité de la mise en place et de la protection des réservoirs enterrés, sous-talus ou en fosse, et les conserve à disposition de l'inspection des installations classées.

La fosse ou la fouille aménagée pour recevoir le(s) réservoir(s) est remblayée de façon à ne pas endommager le revêtement de protection contre la corrosion. Aucune canalisation étrangère au service du stockage (conduites d'eau, de gaz, d'électricité, d'air comprimé, etc.) ne se trouve soit à l'intérieur de la fosse contenant le(s) réservoir(s), soit à moins de 1 mètre des parois d'un réservoir enfoui.

Ces réservoirs ne sont pas placés sous un passage desservant un bâtiment. En aucun cas, une cavité quelconque (cave, sous-sol, excavation...) ne se trouve sous un réservoir.

Les parois des réservoirs sont situées à une distance minimale de 1 mètre des murs extérieurs ou des fondations d'un bâtiment.

Toutefois, cette distance n'est pas exigée si le réservoir est placé dans une fosse dont le mur, vis-à-vis du bâtiment, est parfaitement étanche.

Les parois de deux réservoirs sont séparées d'une distance minimale suffisante pour permettre de manière aisée la mise en fosse et l'extraction de chacun des deux réservoirs.

Cette distance ne peut être inférieure à 20 cm, mesurés horizontalement.

Les réservoirs reposent de façon stable.

Ils sont amarrés et l'importance du dispositif d'ancrage doit tenir compte de la poussée éventuelle des eaux.

La tuyauterie de remplissage et la soupape sont en communication avec la phase gazeuse du réservoir.

Le passage de véhicule ou le dépôt de charges au-dessus du stockage est interdit.

Les robinetteries et les équipements des réservoirs sont placés soit hors du sol, soit dans un logement affleurant le sol et dont le volume est aussi réduit que possible.

Objet du contrôle :

- absence de réservoir sous un passage desservant un bâtiment (le non-respect de ce point relève d'une non-conformité majeure) ;
- absence de passage de véhicules au-dessus du stockage ;
- absence de charges déposées au-dessus du stockage.

2.13. Installations annexes

A. Pompes

Lorsque le groupe de pompage du gaz inflammable liquéfié entre le réservoir de stockage et les appareils d'utilisation n'est pas immergé ou n'est pas dans la configuration aérienne (à privilégier), il peut être en fosse, mais celle-ci est maçonnée et protégée contre les intempéries.

De plus, une ventilation mécanique à laquelle est asservi le fonctionnement de la ou des pompes (ou tout autre procédé présentant les mêmes garanties) est installée pour éviter l'accumulation de vapeurs inflammables. En particulier la ventilation mécanique peut être remplacée par un ou plusieurs appareils de contrôle de la teneur en gaz, placés au point bas des fosses ou caniveaux, auxquels est asservi un dispositif d'arrêt des pompes dès que la teneur dépasse 25 % de la limite inférieure d'explosivité, et déclenchant dans ce cas une alarme.

L'accès au dispositif de pompage et à ses vannes de sectionnement est aisé pour le personnel d'exploitation.

Objet du contrôle :

- présence d'une ventilation mécanique ou d'un ou plusieurs appareils de contrôle de la teneur en gaz placés au point bas des fosses ou caniveaux (le non-respect de ce point relève d'une non-conformité majeure) ;
- accès aisé au dispositif de pompage et à ses vannes de sectionnement pour le personnel.

B. Vaporiseurs

Les vaporiseurs sont conformes à la réglementation des équipements sous pression en vigueur.

Outre les équipements destinés à l'exploitation, ils sont munis d'équipements permettant de surveiller et réguler la température et la pression de sorte à prévenir tout relâchement de gaz par la soupape.

L'accès au vaporiseur est aisé pour le personnel d'exploitation.

Les soupapes du vaporiseur sont placées de sorte à ne pas rejeter en direction d'un réservoir de gaz.

Objet du contrôle :

- présence des équipements pour surveiller et réguler la température et la pression (le non-respect de ce point relève d'une non-conformité majeure) ;
- accès aisé pour le personnel au vaporiseur ;
- les soupapes sont placées de sorte à ne pas rejeter en direction d'un réservoir de gaz (le non-respect de ce point relève d'une non-conformité majeure).

3. Exploitation. – Entretien

3.1. Surveillance de l'exploitation

L'exploitation se fait sous la surveillance, directe ou indirecte, d'une personne nommément désignée par l'exploitant et ayant une connaissance de la conduite de l'installation et des dangers et inconvénients des produits utilisés ou stockés dans l'installation.

3.2. Contrôle de l'accès

Les personnes non habilitées par l'exploitant n'ont pas un accès libre au stockage. De plus, en l'absence de personnel habilité par l'exploitant, le stockage est rendu inaccessible (clôture de hauteur 2 mètres avec porte verrouillable ou casiers verrouillables).

Les organes accessibles de soutirage, de remplissage et les appareils de contrôle et de sécurité, à l'exception des soupapes, des réservoirs fixes sont protégés par une clôture ou placés sous capots maintenus verrouillés en dehors des nécessités du service.

Dans la zone prévue à cet effet (cf. point 4.2), l'exploitant s'assure que le conducteur du camion avitailleur (camion-citerne ou camion porte-bouteilles) inspecte l'état de son camion à l'entrée du site avant de procéder aux opérations de chargement ou de déchargement de produit.

Objet du contrôle :

- présence de dispositifs interdisant l'accès libre au stockage aux personnes non autorisées ;*
- présence de clôture ou de capots verrouillés (le non-respect de ce point relève d'une non-conformité majeure).*

3.3. Connaissance des produits. – Étiquetage

L'exploitant a à sa disposition des documents lui permettant de connaître la nature et les risques des produits dangereux présents dans l'installation, en particulier les fiches de données de sécurité prévues par le code du travail.

Les fûts, réservoirs et autres emballages portent en caractères très lisibles le nom des produits et, s'il y a lieu, les symboles de danger conformément à la réglementation relative à l'étiquetage des substances et préparations chimiques dangereuses.

3.4. Propreté

Les lieux sont maintenus propres et régulièrement nettoyés notamment de manière à éviter les amas de matières dangereuses ou polluantes, de poussières, et de matières combustibles. Le matériel de nettoyage est adapté aux risques présentés par les produits et poussières. Il est procédé aussi souvent que nécessaire au désherbage sous et à proximité de l'installation.

La remise en état de la protection extérieure (peinture ou revêtement) des réservoirs fixes est à effectuer lorsque son état l'exige. Elle est réalisée conformément aux dispositions du point 4.6.

Objet du contrôle :

- absence d'amas de matières combustibles sous et à proximité du réservoir ;*
- absence d'amas de matières dangereuses et polluantes sous et à proximité du réservoir ;*

- absence de végétaux sous et à proximité du réservoir.

3.5. Etat des stocks de produits dangereux

L'exploitant tient à jour un état indiquant la nature et la quantité des gaz inflammables liquéfiés détenus, auquel est annexé un plan général des stockages. Cet état est tenu à la disposition de l'inspection des installations classées et des services d'incendie et de secours.

La présence sur le site d'autres matières dangereuses ou combustibles est limitée aux nécessités de l'exploitation et, le cas échéant, à l'activité de commerce de l'exploitant.

Objet du contrôle :

- présentation de l'état des stocks de gaz inflammables liquéfiés tenu à jour et du plan général des stockages.

3.6. Vérification périodique des installations électriques

Toutes les installations électriques sont entretenues en bon état et sont contrôlées, après leur installation ou leur modification, par une personne compétente. La périodicité, l'objet et l'étendue des vérifications des installations électriques ainsi que le contenu des rapports relatifs aux dites vérifications sont conformes à la réglementation en vigueur au titre de la protection des travailleurs.

Cette vérification périodique porte notamment sur les prescriptions de l'article 2.8.

3.7. [*]

4. Risques

4.1. Protection individuelle

Sans préjudice des dispositions du code du travail, des matériels de protection individuelle, adaptés aux risques présentés par l'installation et permettant l'intervention en cas de sinistre, sont conservés à proximité du dépôt et du lieu d'utilisation. Ces matériels sont entretenus en bon état et vérifiés périodiquement. Le personnel est formé à l'emploi de ces matériels.

4.2. Moyens de lutte contre l'incendie

A. L'installation est dotée de moyens de secours contre l'incendie appropriés aux risques et conformes aux normes en vigueur pour chaque type d'installation

Toute installation de stockage de gaz inflammables liquéfiés est dotée d'un moyen permettant d'alerter les services d'incendie et de secours.

Objet du contrôle :

- présence d'un moyen permettant d'alerter les services d'incendie et de secours.

B. Stockage extérieur en réservoirs mobiles

Les moyens de secours sont au minimum constitués de :

- deux extincteurs à poudre, situés à moins de 20 mètres du stockage ;
- pour les stockages de capacité déclarée contenue dans les réservoirs mobiles supérieure à 15 tonnes, d'un

poste d'eau (bouches, poteaux...), public ou privé, implanté à moins de 200 mètres du stockage, ou de points d'eau (bassins, citernes, etc.), et d'une capacité en rapport avec le risque à défendre.

Objet du contrôle :

- présence des dispositifs d'extinction fixes et mobiles (le non-respect de ce point relève d'une non-conformité majeure).

C. Stockage en réservoirs fixes aériens

Les moyens de secours sont au minimum constitués de :

- deux extincteurs à poudre ;
- d'un poste d'eau (bouches, poteaux...), public ou privé, implanté à moins de 200 mètres du stockage, ou de points d'eau (bassins, citernes, etc.), et d'une capacité en rapport avec le risque à défendre ;
- pour les réservoirs de capacité déclarée inférieure à 15 tonnes, d'un tuyau et d'une lance dont le robinet de commande est d'un accès facile en toute circonstance ;
- pour les réservoirs de capacité déclarée supérieure à 15 tonnes, d'un système fixe d'arrosage raccordé ;
- pour les réservoirs aériens de capacité déclarée supérieure à 35 tonnes, d'un système fixe d'arrosage du réservoir avec un débit minimum de 6 l/m²/min. Un film d'eau homogène sur l'intégralité de la surface du réservoir est obtenu. Ce système fixe d'arrosage est asservi à une détection gaz judicieusement implantée à proximité du réservoir. Ce système peut aussi être mis en route de manière manuelle à distance du réservoir.

Objet du contrôle :

- présence des dispositifs d'extinction fixes et mobiles (le non-respect de ce point relève d'une non-conformité majeure) ;
- pour les réservoirs aériens de capacité déclarée supérieure à 35 tonnes : mise en route manuelle du système fixe d'arrosage, vérification de la présence d'un film sur toute la surface et de la présence d'un système de détection de gaz implanté à proximité du réservoir (le non-respect de ce point relève d'une non-conformité majeure).

D. Stockage en réservoirs fixes enterrés ou sous talus

Les moyens de secours sont au minimum constitués de deux extincteurs à poudre.

Dans chacune des configurations précitées, tous les matériels listés sont maintenus en bon état et vérifiés au moins une fois par an.

Ces moyens de secours (sauf système fixe d'arrosage de réservoir) peuvent être utilisés en toute efficacité pour intervenir sur l'aire de ravitaillement par camions (cf. point 4.10) et sur l'aire d'inspection des camions (cf. point 3.2), ou installés en supplément en cas d'impossibilité liée à la configuration du site.

Objet du contrôle :

- présence des extincteurs (le non-respect de ce point relève d'une non-conformité majeure).

4.3. Localisation des risques

L'exploitant recense, sous sa responsabilité, les parties de l'installation qui, en raison des caractéristiques qualitatives et quantitatives de gaz inflammable liquéfié mis en oeuvre, stocké ou utilisé, sont susceptibles d'être à l'origine d'un sinistre pouvant avoir des conséquences directes ou indirectes sur l'environnement, la sécurité publique ou le maintien en sécurité de l'installation.

L'exploitant détermine pour chacune de ces parties de l'installation la nature du risque (incendie, atmosphères explosives). Ce risque est signalé. Les ateliers et aires de manipulations de ces produits font partie de ce recensement.

L'exploitant dispose d'un plan général des ateliers et des stockages indiquant les différentes zones de danger correspondant à ces risques.

Objet du contrôle :

- présentation du document de recensement et du plan général avec les zones de danger.

4.4. Matériel électrique de sécurité

Dans les parties de l'installation visées au point 4.3 "atmosphères explosives", les installations électriques sont conformes à la réglementation en vigueur relative aux appareils et aux systèmes de protection destinés à être utilisés en atmosphère explosive. Elles sont réduites à ce qui est strictement nécessaire aux besoins de l'exploitation et sont entièrement constituées de matériels utilisables dans les atmosphères explosives.

Les canalisations électriques ne sont pas une cause possible d'inflammation et sont convenablement protégées contre les chocs, contre la propagation des flammes et contre l'action des produits présents dans la partie de l'installation en cause.

4.5. Interdiction des feux

Dans les parties de l'installation, visées au point 4.3, présentant des risques d'incendie ou d'explosion, il est interdit d'apporter du feu sous une forme quelconque, sauf pour la réalisation de travaux ayant fait l'objet d'un permis de feu. Cette interdiction est affichée en caractères apparents.

En particulier, si des engins motorisés et des véhicules routiers appelés à pénétrer dans les parties de l'installation visées au point 4.3, sont d'un type non autorisé en atmosphère explosive, les conditions de circulation de ces engins et véhicules font l'objet d'une consigne établie par l'exploitant sous sa responsabilité.

Les locaux fermés visés au point 2.4 ne sont pas chauffés par des appareils à flamme ou à incandescence.

Objet du contrôle :

- affichage de l'interdiction

4.6. " Permis de feu " dans les parties de l'installation visées au point 4.3.

Dans les parties de l'installation visées au point 4.3, tous les travaux de réparation ou d'aménagement conduisant à une augmentation des risques (emploi d'une flamme ou d'une source chaude, purge des circuits...) ne peuvent être effectués qu'après délivrance d'un " permis de feu " et en respectant les règles d'une consigne particulière.

Le " permis de feu " et la consigne particulière sont établis et visés par l'exploitant ou par la personne qu'il aura nommément désignée. Lorsque les travaux sont effectués par une entreprise extérieure, le permis de feu et la consigne particulière relative à la sécurité de l'installation sont cosignés par l'exploitant et l'entreprise extérieure ou les personnes qu'ils auront nommément désignées.

Après la fin des travaux et avant la reprise de l'activité, une vérification des installations est effectuée par

l'exploitant ou son représentant.

4.7. Consignes de sécurité

Sans préjudice des dispositions du code du travail, des consignes précisant les modalités d'application des dispositions du présent arrêté sont établies, tenues à jour et portées à la connaissance du personnel dans les lieux fréquentés par le personnel. Ces consignes indiquent notamment :

- l'interdiction d'apporter du feu sous une forme quelconque – notamment l'interdiction de fumer et l'interdiction d'utiliser des téléphones cellulaires – dans les parties de l'installation visées au point 4.3 "incendie" et "atmosphères explosives". Cette interdiction est affichée soit en caractères lisibles, soit au moyen de pictogrammes au niveau de l'aire de stockage ;*
- l'obligation du permis de feu pour les parties de l'installation visées au point 4.3 présentant des risques d'incendie et/ou d'explosion ;*
- les procédures d'arrêt d'urgence et de mise en sécurité de l'installation (électricité, réseaux de fluides) ;*
- les mesures à prendre en cas de fuite sur un récipient ou une canalisation contenant des substances dangereuses, notamment les conditions de rejet prévues au point 5.7 ;*
- les précautions à prendre avec l'emploi et le stockage de produits incompatibles ;*
- les moyens d'extinction à utiliser en cas d'incendie ;*
- la procédure d'alerte avec les numéros de téléphone du responsable d'intervention de l'établissement, des services d'incendie et de secours, etc. ;*
- les modalités de mise en œuvre des dispositifs d'isolement du réseau de collecte, prévues au point 2.11.*

Objet du contrôle :

- affichage des consignes.*

4.8. Consignes d'exploitation

Les opérations comportant des manipulations dangereuses et la conduite des installations (démarrage et arrêt, fonctionnement normal, entretien...) font l'objet de consignes d'exploitation écrites. Ces consignes prévoient notamment :

- les modes opératoires ;*
- la fréquence de vérification des dispositifs de sécurité et de traitement des pollutions et nuisances générées ;*
- les instructions de maintenance et de nettoyage ;*
- les conditions de conservation et de stockage des produits ;*
- la fréquence de vérification des dispositifs de rétention ;*
- le maintien dans l'atelier de fabrication de matières dangereuses ou combustibles des seules quantités nécessaires au fonctionnement de l'installation ;*
- la fréquence de contrôles de l'étanchéité et de l'attachement des réservoirs ;*
- la fréquence de vérification des dispositifs de rétention.*

Une consigne définit les modalités mises en œuvre, tant au niveau des équipements que de l'organisation, pour respecter à tout instant la quantité totale susceptible d'être présente dans l'installation, déclarée par l'exploitant et inscrite sur le récépissé de déclaration.

Une autre consigne définit les modalités d'enregistrements des données permettant de démontrer a posteriori que cette quantité a été respectée à tout instant.

Les consignes et procédures d'exploitation permettent de prévenir tout sur remplissage.

Une consigne particulière est établie pour la mise en œuvre ponctuelle du torchage d'un réservoir.

Objet du contrôle :

- existence des consignes.

4.9. Dispositifs de sécurité

Les réservoirs fixes composant l'installation sont conformes à la réglementation des équipements sous pression en vigueur. Ils sont munis d'équipements permettant de prévenir tout sur remplissage.

L'exploitant de l'installation dispose des éléments de démonstration attestant que les réservoirs fixes disposent des équipements adaptés pour prévenir tout sur remplissage à tout instant. Ces équipements peuvent être des systèmes de mesures de niveaux, de pression ou de température.

Pour les installations déclarées postérieurement à la date de publication du présent arrêté au Journal officiel, augmentée de quatre mois, et dans le cas d'une utilisation de gaz à l'état liquéfié, un dispositif d'arrêt d'urgence permet de provoquer la mise en sécurité du réservoir et de couper l'alimentation des appareils d'utilisation du gaz inflammable qui y sont reliées.

Pour les installations déclarées postérieurement à la date de publication du présent arrêté au Journal officiel, augmentée de quatre mois, les tuyauteries alimentant des appareils d'utilisation du gaz à l'état liquéfié sont équipées de vannes automatiques à sécurité positive.

Ces vannes sont notamment asservies au dispositif d'arrêt d'urgence prévu à l'alinéa précédent. Elles sont également commandables manuellement.

Les tuyauteries reliant un stockage constitué de plusieurs réservoirs sont équipées de vannes permettant d'isoler chaque réservoir.

Les orifices d'échappement des soupapes des réservoirs sont munis d'un chapeau éjectable (ou d'un dispositif équivalent). Le jet d'échappement des soupapes s'effectue de bas en haut, sans rencontrer d'obstacle et notamment de saillie de toiture.

Les bornes de remplissage déportées comportent un double clapet (ou tout autre dispositif offrant une sécurité équivalente) à son orifice d'entrée, ainsi qu'un dispositif de branchement du câble de liaison équipotentielle, du véhicule ravitailleur. Si elles sont en bordure de la voie publique, elles sont enfermées dans un coffret matériaux de classe A1 (incombustible) et verrouillé.

Objet du contrôle :

- présentation des éléments de démonstration attestant que les réservoirs fixes disposent des équipements adaptés pour prévenir tout surremplissage (le non-respect de ce point relève d'une non-conformité majeure) ;
- présence d'un dispositif d'arrêt d'urgence pour les installations déclarées après le 5 février 2006 (le non-respect de ce point relève d'une non-conformité majeure) ;
- présence de vannes à sécurité positive et commandables manuellement pour les installations déclarées après le 5 février 2006 (le non-respect de ce point relève d'une non-conformité majeure) ;
- pour les tuyauteries reliant deux réservoirs, présence de vannes permettant d'isoler chaque réservoir (le non-respect de ce point relève d'une non-conformité majeure) ;
- présence de chapeaux éjectables sur les orifices d'échappement des soupapes dont le jet d'échappement s'effectue de bas en haut sans rencontrer d'obstacle (le non-respect de ce point relève d'une non-conformité majeure) ;
- pour les bornes de remplissage déportées, présence d'un double clapet sur l'orifice d'entrée ainsi que d'un branchement pour le câble de liaison équipotentielle du véhicule ravitailleur et si la borne de remplissage est

en bordure de la voie publique, présence d'un coffret en matériaux de classe A1 (justificatifs de conformité) verrouillé (le non-respect de ce point relève d'une non-conformité majeure).

4.10. Ravitaillement des réservoirs fixes

Les opérations de ravitaillement sont effectuées, conformément aux dispositions prévues par le règlement pour le transport des marchandises dangereuses. Le véhicule ravitailleur se trouve à au moins 3 mètres des réservoirs fixes de capacité strictement inférieure à 15 tonnes, et à au moins 5 mètres en cas de capacités supérieures. De plus les véhicules de transport sont conformes aux dispositions de la réglementation relative au transport des marchandises dangereuses.

Toute action visant à alimenter un réservoir est interrompue dès l'atteinte d'un taux de remplissage de 85 %.

Les flexibles utilisés pour le ravitaillement des réservoirs fixes sont conçus et contrôlés conformément à la réglementation applicable en vigueur.

Un dispositif permet de garantir l'étanchéité du flexible et des organes du réservoir en dehors des opérations de ravitaillement.

Le sol de l'aire de stationnement du véhicule ravitailleur est matériaux de classe A1 (incombustible) ou en revêtement bitumineux de type routier.

5. Eau

5.1. Prélèvements

Les installations de prélèvement d'eau dans le milieu naturel sont munies de dispositifs de mesure totalisateurs de la quantité d'eau prélevée. Ces mesures sont régulièrement relevées et le résultat est enregistré et tenu à la disposition de l'inspection des installations classées.

Le raccordement à une nappe d'eau ou au réseau public de distribution d'eau potable est muni d'un dispositif évitant en toute circonstance le retour d'eau pouvant être polluée.

L'usage du réseau d'eau incendie est strictement réservé aux sinistres et aux exercices de secours, et aux opérations d'entretien ou de maintien hors gel de ce réseau.

5.2. Consommation

Toutes dispositions sont prises pour limiter la consommation d'eau.

5.3. Réseau de collecte

Le réseau de collecte est de type séparatif permettant d'isoler les eaux résiduaires polluées des eaux pluviales non susceptibles d'être polluées. Les points de rejet des eaux résiduaires sont en nombre aussi réduit que possible.

Ils sont aménagés pour permettre un prélèvement aisé d'échantillons et l'installation d'un dispositif de mesure du débit.

5.4. [*]

5.5. [*]

5.6. Interdiction des rejets en nappe

Le rejet direct ou indirect, même après épuration d'eaux résiduaires dans une nappe souterraine est interdit.

5.7. Prévention des pollutions accidentelles

Des dispositions sont prises pour qu'il ne puisse pas y avoir en cas d'accidents (rupture de récipient, cuvette, etc.) déversement de matières dangereuses dans les égouts publics ou le milieu naturel. L'évacuation des effluents recueillis selon les dispositions du point 2.11 se fait dans les conditions prévues au titre 7 ci-après.

5.8. [*]

5.9. [*]

6. [*]

7. Déchets

7.1. Récupération. – Recyclage. – Elimination

L'exploitant élimine ou fait éliminer les déchets produits dans des conditions propres à garantir les intérêts visés à l'article L. 511-1 du code de l'environnement. Il s'assure que les installations utilisées pour cette élimination sont régulièrement autorisées à cet effet.

7.2. Contrôles des circuits

L'exploitant est tenu aux obligations de registre, de déclaration d'élimination de déchets et de bordereau de suivi, dans les conditions fixées par la réglementation.

7.3. Stockage des déchets

Les déchets produits par l'installation sont stockés dans des conditions prévenant les risques de pollution (prévention des envols, des ruissellements, des infiltrations dans le sol, des odeurs...).

La quantité de déchets stockés sur le site ne dépasse pas la capacité mensuelle produite ou, en cas de traitement externe, un lot normal d'expédition vers l'installation d'élimination.

7.4. [*]

7.5. Déchets dangereux

Les déchets dangereux sont éliminés dans des installations réglementées à cet effet au titre du code de l'environnement, dans des conditions propres à assurer la protection de l'environnement.

Un registre des déchets dangereux produits (nature, tonnage, filière d'élimination, etc.) est tenu à jour. L'exploitant doit émettre un bordereau de suivi dès qu'il remet ces déchets à un tiers et est en mesure d'en justifier l'élimination. Les documents justificatifs sont conservés trois ans.

7.6. Brûlage

Le brûlage des déchets à l'air libre est interdit.

8. Bruit

8.1. Valeurs limites de bruit

Au sens du présent arrêté, on appelle "émergence" : la différence entre les niveaux de pression continue équivalents pondérés A du bruit ambiant (installation en fonctionnement) et du bruit résiduel (en l'absence du bruit généré par l'installation). Les "zones à émergence réglementée" désignent :

- l'intérieur des immeubles habités ou occupés par des tiers, existant à la date de la déclaration, et leurs parties extérieures éventuelles les plus proches (cour, jardin, terrasse) ;*
- les zones constructibles définies par des documents d'urbanisme opposables aux tiers et publiés à la date de la déclaration ;*
- l'intérieur des immeubles habités ou occupés par des tiers qui ont été implantés après la date de la déclaration dans les zones constructibles définies ci-dessus, et leurs parties extérieures éventuelles les plus proches (cour, jardin, terrasse), à l'exclusion de celles des immeubles implantés dans les zones destinées à recevoir des activités artisanales ou industrielles.*

Pour les installations existantes, déclarées au plus tard quatre mois avant la date de publication du présent arrêté au Journal officiel, la date de la déclaration est remplacée, dans la définition ci-dessus des zones à émergence réglementée, par la date du présent arrêté.

L'installation est construite, équipée et exploitée de façon telle que son fonctionnement ne puisse être à l'origine de bruits transmis par voie aérienne ou solidienne susceptibles de compromettre la santé ou la sécurité du voisinage ou de constituer une nuisance pour celui-ci.

Les émissions sonores émises par l'installation ne sont pas à l'origine, dans les zones à émergence réglementée, d'une émergence supérieure aux valeurs admissibles définies dans le tableau suivant :

<i>NIVEAU DE BRUIT ambiant existant dans les zones à émergence réglementée (incluant le bruit de l'installation)</i>	<i>EMERGENCE ADMISSIBLE pour la période allant de 7 heures à 22 heures, sauf dimanches et jours fériés</i>	<i>EMERGENCE ADMISSIBLE pour la période allant de 22 heures à 7 heures, ainsi que les dimanches et jours fériés</i>
<i>Supérieur à 35 et inférieur ou égal à 45 dB (A)</i>	<i>6 dB (A)</i>	<i>4 dB (A)</i>
<i>Supérieur à 45 dB (A)</i>	<i>5 dB (A)</i>	<i>3 dB (A)</i>

De plus, le niveau de bruit en limite du site de l'installation ne dépasse pas, lorsqu'elle est en fonctionnement, 70 dB (A) pour la période de jour et 60 dB (A) pour la période de nuit, sauf si le bruit résiduel pour la période considérée est supérieur à cette limite.

Dans le cas où le bruit particulier de l'établissement est à tonalité marquée au sens du point 1.9 de l'annexe de l'arrêté du 23 janvier 1997 relatif à la limitation des bruits émis dans l'environnement par les installations classées pour la protection de l'environnement, de manière établie ou cyclique, sa durée d'apparition ne peut excéder 30 % de la durée de fonctionnement de l'établissement dans chacune des périodes diurne ou nocturne définies dans le tableau ci-dessus.

Lorsque plusieurs installations classées, soumises à déclaration au titre de rubriques différentes, sont situées au sein d'un même établissement, le niveau de bruit global émis par ces installations respecte les valeurs

limites ci-dessus.

8.2. Véhicules. – Engins de chantier

Les véhicules de transport, les matériels de manutention et les engins de chantier utilisés à l'intérieur de l'installation sont conformes aux dispositions en vigueur en matière de limitation de leurs émissions sonores. En particulier, les engins de chantier sont conformes à un type homologué.

L'usage de tous appareils de communication par voie acoustique (sirènes, avertisseurs, hautparleurs, etc.), gênant pour le voisinage, est interdit, sauf si leur emploi est exceptionnel et réservé à la prévention et au signalement d'incidents graves ou d'accidents.

8.3. [*]

8.4. [*]

9. Remise en état en fin d'exploitation

Outre les dispositions prévues au point 1.7, l'exploitant remet en état le site de sorte qu'il ne s'y manifeste plus aucun danger. En particulier :

- tous les produits dangereux ainsi que tous les déchets sont valorisés ou évacués vers des installations dûment autorisées ;

- les réservoirs et les tuyauteries désaffectés ; les cuves ayant contenu des produits susceptibles de polluer les eaux sont vidés, nettoyés, dégazés et, le cas échéant, décontaminés. Elles sont si possible enlevées, sinon et dans le cas spécifique des cuves enterrées, elles sont rendues inutilisables par remplissage avec un matériau solide inerte.

[*] Un modèle a été constitué pour la rédaction des arrêtés de prescriptions générales applicables aux installations soumises à déclaration. Certaines dispositions de ce modèle, qui ne se justifient pas pour les installations visées par la rubrique n° 1412 ont été supprimées. Néanmoins, la numérotation a été conservée pour permettre une homogénéité entre les arrêtés de prescriptions générales de toutes les rubriques de la nomenclature. »

Annexe II [*]

Annexe III [*]

Annexe IV [*]

Annexe V [*]

Annexe VI : Dispositions applicables aux installations existantes

Les dispositions sont applicables aux installations existantes selon le calendrier suivant :

6 MOIS APRÈS PARUTION du présent arrêté	1 AN APRÈS PARUTION du présent arrêté
1. Dispositions générales	2.6. Ventilation
2.1. (sauf 2.1.2.b), 2.2, 2.3, 2.5, 2.7, 2.8, 2.11 (implantation et aménagement)	2.12. Aménagement des stockages
3. Exploitation-entretien (sauf 3.5)	3.5. Etat des stocks de produits dangereux

4.1. Protection individuelle	4.3. Localisation des risques	
4.5. Interdiction des feux	4.4. Matériel électrique de sécurité	
4.6. Permis de feu	4.7. Consignes de sécurité	
4.9. Dispositifs de sécurité	4.8. Consignes d'exploitation	
4.10. Ravitaillement des réservoirs fixes		
5. Eau		
7. Déchets		
9. Remise en état		

[*] Un modèle a été constitué pour la rédaction des arrêtés de prescriptions générales applicables aux installations soumises à déclaration. Certaines dispositions de ce modèle, qui ne se justifient pas pour les installations visées par la rubrique n° 1412, ont été supprimées. Néanmoins, la numérotation a été conservée pour permettre une homogénéité entre les arrêtés de prescriptions générales de toutes les rubriques de la nomenclature.

Annexe VII : Prescriptions de l'arrêté ministériel du 23 août 2005 à vérifier lors des contrôles périodiques.

(Abrogée à compter du 1er janvier 2014 par l'article 6 de l'arrêté du 1er juillet 2013)

(Arrêté du 24 décembre 2007, article 1er et annexe)

Le contrôle prévu au point 1.9 de l'annexe I porte sur les dispositions suivantes (les points mentionnés font référence à l'annexe I de l'arrêté ministériel du 23 août 2005) :

1 Dispositions générales

1.4 Dossier installation classée

" L'exploitant doit établir et tenir à jour un dossier comportant les documents suivants :

le dossier de déclaration ;

le récépissé de déclaration et les prescriptions générales ;

les arrêtés préfectoraux relatifs à l'installation concernée, pris en application de la législation relative aux installations classées pour la protection de l'environnement, s'il y en a."

Objet du contrôle :

Présentation du récépissé de la déclaration et des prescriptions générales ;

Présentation des arrêtés préfectoraux relatifs à l'installation, s'il y en a.

2 Implantation-aménagement

2.1. Règles d'implantation

2.1.1. Stockage en réservoirs mobiles

" L'installation doit être implantée de telle façon qu'il existe une distance entre l'aire de stockage des réservoirs mobiles et les limites de propriété de 5 mètres si la capacité déclarée du stockage en réservoirs mobiles est au plus égale à 15 tonnes ou 7,5 mètres si cette capacité dépasse 15 tonnes.

A l'intérieur des limites de propriété, les distances minimales suivantes, mesurées horizontalement à partir de l'aire de stockage, doivent également être observées :

- 5 mètres des parois des appareils de distribution de liquides ou de gaz inflammables ;
- 5 mètres d'un établissement recevant du public de la 5e catégorie (magasin de vente,...) ;
- 5 mètres de tout stockage de matières inflammables, combustibles ou comburantes ;
- 5 mètres des issues ou ouvertures des locaux administratifs ou techniques de l'installation.

Les distances précédentes peuvent être réduites à 1 mètre si entre ces emplacements et le stockage est interposé un mur en matériau de classe A1 (incombustible), REI 120 (coupe-feu de degré 2 heures), dont la hauteur excède de 0,5 mètre celle du stockage, sans être inférieure à 2 mètres ; la longueur de ce mur doit être telle que les distances précédentes soient toujours respectées en le contournant.

L'installation ne peut pas être implantée en sous-sol.

Dans les stations services ouvertes au public, le stockage des réservoirs mobiles vides ou pleins se fera sur une hauteur maximum inférieure à 3 mètres. "

Objet du contrôle :

Respect des distances d'implantation

Présentation d'un justificatif du caractère REI 120 du mur coupe-feu et de sa hauteur lorsque les distances sont réduites ;

L'installation ne doit pas être implantée en sous-sol ;

Respect de la hauteur maximale de stockage des réservoirs mobiles dans les stations services.

2.1.2. Stockage en réservoirs fixes

2.1.2.a " Une installation de stockage en réservoirs aériens de capacité déclarée au plus égale à 15 tonnes doit être implantée de telle façon qu'il existe une distance d'au moins 5 mètres entre les orifices d'évacuation à l'air libre des soupapes des réservoirs et les limites de propriété. Si la capacité déclarée du stockage dépasse 15 tonnes, cette distance est portée à 7,5 mètres. "

Dans le cas d'une installation existante, déclarée avant la date de publication du présent arrêté au Journal officiel augmentée de quatre mois [5 février 2006], la distance entre les orifices d'évacuation à l'air libre des soupapes des réservoirs et les limites de propriété est d'au moins 5 mètres quelque soit la capacité du réservoir.

2.1.2.b " Les distances minimales suivantes, mesurées horizontalement à partir des orifices d'évacuation à l'air libre des soupapes et des orifices de remplissage des réservoirs aériens, doivent également être observées à la date de déclaration en préfecture, selon la capacité déclarée de chaque réservoir : "

CAPACITÉ DÉCLARÉE (C) EN TONNES DE CHAQUE RÉSERVOIR	6 < C ≤ 15	15 < C ≤ 35	35 < C < 50
Appareils de distribution d'hydrocarbures liquides	7,5	7,5	10
Appareils de distribution d'hydrocarbures liquéfiés	9	9	9
Aires d'entreposage de matières inflammables, combustibles ou comburantes	10	10	10
Bouches de remplissage et événements d'un réservoir aérien ou enterré d'hydrocarbures liquides	10	10	10
Parois d'un réservoir aérien d'hydrocarbures liquides	10	10	20
Parois d'un réservoir enterré d'hydrocarbures liquides	3	3	7

Objet du contrôle :

Respect des distances d'implantation à l'intérieur des limites de propriétés.

2.3. Interdiction de locaux habités ou occupés par des tiers au-dessus ou au-dessous du stockage

" Le stockage de réservoirs mobiles ou fixes ne doit pas surmonter ou être surmonté de locaux habités ou occupés par des tiers. "

Objet du contrôle :

Absence de locaux habités ou occupés par des tiers au-dessus ou au-dessous de l'installation.

2.5. Accessibilité au stockage

" Le stockage de gaz inflammable liquéfié doit être accessible pour permettre l'intervention des services d'incendie et de secours. Elle est desservie, sur au moins une face, par une voie-engin ou par une voie-échelle si le plancher haut de cette installation est à une hauteur supérieure à 8 mètres par rapport à cette voie.

Une des façades est équipée d'ouvrant permettant le passage de sauveteurs équipés si le stockage est à l'intérieur d'un bâtiment. "

Objet du contrôle :

Accessibilité au stockage.

2.11. Isolement du réseau de collecte

" Des dispositifs permettant l'obturation des réseaux d'évacuation des eaux de ruissellement sont implantés de sorte à maintenir sur le site l'écoulement accidentel de gaz liquéfié. Une consigne définit les modalités de mise en œuvre de ces dispositifs. "

Objet du contrôle :

" Présence des dispositifs ;
Présentation de la consigne.

2.12. Aménagement des stockages

" Stockage en réservoirs mobiles :

L'aire de stockage doit être délimitée et matérialisée au sol.

Tout autour, sauf sur justificatif d'absence de dangers ou mise en place d'un mur coupe-feu visé au paragraphe 2.1 ci-dessus pour la partie du périmètre de stockage concerné, un aménagement est conçu (déclinaison du sol, réseau d'évacuation,...) de telle sorte que des produits tels que des liquides inflammables répandus accidentellement ne puissent approcher à moins de 2 mètres de l'aire de stockage. "

Objet du contrôle :

Présence d'une matérialisation et d'une délimitation au sol de l'aire de stockage ;

Si un dépôt de liquide inflammable existe dans l'établissement : présence d'un aménagement empêchant les liquides inflammables répandus accidentellement de s'approcher à moins de 2 mètres de l'aire de stockage sauf sur justificatif d'absence de dangers ou mise en place d'un mur coupe-feu.

" Stockage en réservoirs fixes aériens :

Une distance d'au moins 0,10 mètre doit être laissée libre sous la génératrice inférieure du réservoir.
Un espace libre d'au moins 0,6 mètre de large en projection horizontale doit être réservé autour de tout réservoir fixe aérien raccordé.
Toutes les vannes doivent être aisément manœuvrables par le personnel.

Les parois de deux réservoirs raccordés doivent être séparées d'une distance suffisante pour permettre la réalisation aisée de l'entretien et de la surveillance périodique des réservoirs. Cette distance ne peut pas être inférieure au demi-diamètre du plus grand des deux réservoirs."

Objet du contrôle :

Respect des distances minimales ;
Les vannes doivent être aisément manœuvrables par le personnel.

" Stockage en réservoirs fixes enterrés, ou sous-talus :

Ces réservoirs ne doivent pas être placés sous un passage desservant un bâtiment. Le passage de véhicule ou le dépôt de charges au-dessus du stockage est interdit. "

Objet du contrôle :

Aucun réservoir sous un passage desservant un bâtiment ;
Interdiction pour les véhicules de passer au-dessus du stockage ;
Interdiction de déposer des charges au-dessus du stockage ;
Affichage de l'interdiction.

2.13. Installations annexes

" Pompes :

Une ventilation mécanique à laquelle est asservi le fonctionnement de la (ou des) pompe(s) (ou tout autre procédé présentant les mêmes garanties) doit être installée pour éviter l'accumulation de vapeurs inflammables. En particulier la ventilation mécanique peut être remplacée par un ou plusieurs appareils de contrôle de la teneur en gaz, placés au point bas des fosses ou caniveaux.

L'accès au dispositif de pompage et à ses vannes de sectionnement doit être aisé pour le personnel d'exploitation. "

Objet du contrôle :

Présence d'une ventilation mécanique ou d'un ou plusieurs appareils de contrôle de la teneur en gaz placés au point bas des fosses ou caniveaux ;
Accès aisé pour le personnel.

" Vaporiseurs :

Les vaporiseurs doivent être munis d'équipements permettant de surveiller et réguler la température et la pression de sorte à prévenir tout relâchement de gaz par la soupape.
L'accès au vaporiseur doit être aisé pour le personnel d'exploitation.
Les soupapes du vaporiseur doivent être placées de sorte à ne pas rejeter en direction d'un réservoir de gaz. "

Objet du contrôle :

Présence des équipements pour surveiller et réguler la température et la pression ;
Accès aisé pour le personnel ;

Les soupapes sont placées de sorte à ne pas rejeter en direction d'un réservoir de gaz.

3 Exploitation – entretien

3.2. Contrôle de l'accès

" Les personnes non habilitées par l'exploitant ne doivent pas avoir un accès libre au stockage.

De plus, en l'absence de personnel habilité par l'exploitant, le stockage doit être rendu inaccessible (clôture de hauteur 2 mètres avec porte verrouillable ou casiers verrouillables.

Les organes accessibles de soutirage, de remplissage et les appareils de contrôle et de sécurité, à l'exception des soupapes, des réservoirs fixes doivent être protégés par une clôture ou placés sous capots maintenus verrouillés en dehors des nécessités du service. "

Objet du contrôle :

Présence de dispositifs interdisant l'accès libre au stockage aux personnes non autorisées ;
Présence de clôture ou de capots verrouillés ;

3.4. Propreté

" Les lieux doivent être maintenus propres et régulièrement nettoyés notamment de manière à éviter les amas de matières dangereuses ou polluantes, de poussières, et de matières combustibles. Le matériel de nettoyage doit être adapté aux risques présentés par les produits et poussières. Il doit être procédé aussi souvent que nécessaire au désherbage sous et à proximité de l'installation."

Objet du contrôle :

Absence d'amas de matières dangereuses, polluantes et combustibles ;
Absence de végétaux sous et à proximité du réservoir.

3.5. Etat des stocks de produits dangereux

" L'exploitant doit tenir à jour un état indiquant la nature et la quantité des gaz inflammables liquéfiés détenus, auquel est annexé un plan général des stockages."

Objet du contrôle :

Présentation de l'état des stocks de gaz inflammables liquéfiés tenu à jour et du plan général des stockages.

4 Risques

4.2. Moyens de lutte contre l'incendie

" Toute installation de stockage de gaz inflammables liquéfiés est dotée d'un moyen permettant d'alerter les services d'incendie et de secours. "

Objet du contrôle :

Présence d'un moyen permettant d'alerter les services d'incendie et de secours.

" Stockage extérieur en réservoirs mobiles :

Les moyens de secours sont au minimum constitués de :

- deux extincteurs à poudre, situés à moins de 20 mètres du stockage ;
- pour les stockages de capacité déclarée contenue dans les réservoirs mobiles supérieure à 15 tonnes, d'un poste d'eau (bouches, poteaux, ...), public ou privé, implanté à moins de 200 mètres du stockage, ou de points d'eau (bassins, citernes, etc.). "

Objet du contrôle :

Présence des dispositifs d'extinction fixes et mobiles.

" Stockage en réservoirs fixes aériens :

Les moyens de secours sont au minimum constitués de :

- deux extincteurs à poudre ;
- d'un poste d'eau (bouches, poteaux, ...), public ou privé, implanté à moins de 200 mètres du stockage, ou de points d'eau (bassins, citernes, etc.),
- pour les réservoirs de capacité déclarée inférieure à 15 tonnes d'un tuyau et d'une lance dont le robinet de commande est d'un accès facile en toute circonstance ;
- pour les réservoirs de capacité déclarée supérieure à 15 tonnes d'un système fixe d'arrosage raccordé ;
- pour les réservoirs aériens de capacité déclarée supérieure à 35 tonnes d'un système fixe d'arrosage du réservoir avec un débit minimum de 6 l/m²/mn. Un film d'eau homogène sur l'intégralité de la surface du réservoir doit être obtenu. Ce système fixe d'arrosage est asservi à une détection gaz judicieusement implantée à proximité du réservoir. Ce système peut aussi être mis en route de manière manuelle à distance du réservoir. "

Objet du contrôle :

Présence des dispositifs d'extinction fixes et mobiles ;

Pour les réservoirs aériens de capacité déclarée supérieure à 35 tonnes : Mise en route manuelle du système fixe d'arrosage, vérification de l'homogénéité du film et de la présence d'un système de détection de gaz implanté à proximité du réservoir.

" Stockage en réservoirs fixes enterrés, ou sous-talus :

Les moyens de secours sont au minimum constitués de deux extincteurs à poudre. "

Objet du contrôle :

Présence des extincteurs.

4.3. Localisation des risques

" L'exploitant recense, sous sa responsabilité, les parties de l'installation qui, en raison des caractéristiques qualitatives et quantitatives de gaz inflammable liquéfié mis en oeuvre, stocké ou utilisé, sont susceptibles d'être à l'origine d'un sinistre pouvant avoir des conséquences directes ou indirectes sur l'environnement, la

sécurité publique ou le maintien en sécurité de l'installation.

L'exploitant doit disposer d'un plan général des ateliers et des stockages indiquant les différentes zones de danger correspondant à ces risques. "

Objet du contrôle :

Présentation du document de recensement et du plan général avec les zones de danger.

4.5. Interdiction des feux

" Dans les parties de l'installation, visées au point 4.3, présentant des risques d'incendie ou d'explosion, il est interdit d'apporter du feu sous une forme quelconque, sauf pour la réalisation de travaux ayant fait l'objet d'un " permis de feu ". Cette interdiction doit être affichée en caractères apparents. "

Objet du contrôle :

Affichage de l'interdiction

4.7. Consignes de sécurité

" Ces consignes doivent notamment indiquer :

- l'interdiction d'apporter du feu sous une forme quelconque - notamment l'interdiction de fumer et l'interdiction d'utiliser des téléphones cellulaires - dans les parties de l'installation visées au point 4.3 " incendie " et " atmosphères explosives ". Cette interdiction doit être affichée, soit en caractères lisibles, soit au moyen de pictogrammes au niveau de l'aire de stockage ;
- l'obligation du permis de feu pour les parties de l'installation visées au point 4.3 présentant des risques d'incendie et/ou d'explosion ;
- les procédures d'arrêt d'urgence et de mise en sécurité de l'installation (électricité, réseaux de fluides) ;
- les mesures à prendre en cas de fuite sur un récipient ou une canalisation contenant des substances dangereuses, notamment les conditions de rejet prévues au point 5.7 ;
- les précautions à prendre avec l'emploi et le stockage de produits incompatibles ;
- les moyens d'extinction à utiliser en cas d'incendie ;
- la procédure d'alerte avec les numéros de téléphone du responsable d'intervention de l'établissement, des services d'incendie et de secours
- les modalités de mise en oeuvre des dispositifs d'isolement du réseau de collecte, prévues au point 2.11. "

Objet du contrôle :

Affichage des consignes.

4.8. Consignes d'exploitation

" Les opérations comportant des manipulations dangereuses et la conduite des installations (démarrage et arrêt, fonctionnement normal, entretien...) doivent faire l'objet de consignes d'exploitation écrites. Ces consignes prévoient notamment :

- les modes opératoires ;
- la fréquence de vérification des dispositifs de sécurité et de traitement des pollutions et nuisances générées ;
- les instructions de maintenance et de nettoyage ;
- les conditions de conservation et de stockage des produits ;

Une consigne doit définir les modalités mises en oeuvre, tant au niveau des équipements que de l'organisation, pour respecter à tout instant la quantité totale susceptible d'être présente dans l'installation, déclarée par l'exploitant et inscrite sur le récépissé de déclaration.

Une autre consigne doit définir les modalités d'enregistrements des données permettant de démontrer a posteriori que cette quantité a été respectée à tout instant.

Les consignes et procédures d'exploitation doivent permettre de prévenir tout sur remplissage.

Une consigne particulière doit être établie pour la mise en oeuvre ponctuelle du torchage d'un réservoir. "

Objet du contrôle :

Existence des consignes.

4.9. Dispositifs de sécurité

" L'exploitant de l'installation doit disposer des éléments de démonstration attestant que les réservoirs fixes disposent des équipements adaptés pour prévenir tout sur-remplissage à tout instant. Ces équipements peuvent être des systèmes de mesures de niveaux, de pression ou de température.

Pour les installations déclarées postérieurement à la date de publication du présent arrêté au Journal officiel, augmentée de quatre mois [5 février 2006] , et dans le cas d'une utilisation de gaz à l'état liquéfié, un dispositif d'arrêt d'urgence doit permettre de provoquer la mise en sécurité du réservoir et de couper l'alimentation des appareils d'utilisation du gaz inflammable qui y sont reliées.

Pour les installations déclarées postérieurement à la date de publication du présent arrêté au Journal officiel, augmentée de quatre mois [5 février 2006] , les tuyauteries alimentant des appareils d'utilisation du gaz à l'état liquéfié doivent être équipées de vannes automatiques à sécurité positive. Ces vannes sont notamment asservies au dispositif d'arrêt d'urgence prévu à l'alinéa précédent. Elles sont également commandables manuellement.

Les tuyauteries reliant un stockage constitué de plusieurs réservoirs sont équipées de vannes permettant d'isoler chaque réservoir.

Les orifices d'échappement des soupapes des réservoirs doivent être munis d'un chapeau éjectable (ou d'un dispositif équivalent). Le jet d'échappement des soupapes doit s'effectuer de bas en haut, sans rencontrer d'obstacle et notamment de saillie de toiture.

Les bornes de remplissage déportées doivent comporter un double clapet (ou tout autre dispositif offrant une sécurité équivalente) à son orifice d'entrée, ainsi qu'un dispositif de branchement du câble de liaison équipotentielle, du véhicule ravitailleur.

Si elles [les bornes de remplissage déportées] sont en bordure de la voie publique, elles doivent être enfermées dans un coffret en matériaux de classe A1 (incombustible) et verrouillé, (alinéa 6) "

Objet du contrôle :

Présentation des éléments de démonstration attestant que les réservoirs fixes disposent des équipements adaptés pour prévenir tout sur-remplissage ;

Présence d'un dispositif d'arrêt d'urgence pour les installations déclarées après le 5 février 2006 ;

Présence de vannes à sécurité positive et commandables manuellement pour les installations déclarées après le 5 février 2006 ;

Pour les tuyauteries reliant deux réservoirs, présence de vannes permettant d'isoler chaque réservoir ;

Présence de chapeaux éjectables sur les orifices d'échappement des soupapes dont le jet d'échappement doit s'effectuer de bas en haut sans rencontrer d'obstacle;

Pour les bornes de remplissage déportées, présence d'un double clapet sur l'orifice d'entrée ainsi que d'un branchement pour le câble de liaison équipotentielle du véhicule ravitailleur et si la borne de remplissage est en bordure de la voie publique, présence d'un coffret en matériaux de classe A1 (justificatifs de conformité) verrouillé. "

