

PRÉFET DE L'YONNE

PREFECTURE

DIRECTION DES COLLECTIVITES ET  
DES POLITIQUES PUBLIQUES

SERVICE ECONOMIE  
ET ENVIRONNEMENT

**ARRETE n° PREF-DCPP-SEE-2015-331**

**du 19 AOUT 2015**

**autorisant l'EARL RIBIERRE à exploiter un élevage avicole de 205 050 animaux-équivalents  
volailles sur le territoire des communes de Les Ormes et Saint-Aubin-Châteauneuf**

le Préfet de l'Yonne,  
Chevalier de la Légion d'Honneur,  
Chevalier de l'Ordre National du Mérite,

VU le code de l'environnement ;

VU la nomenclature des installations classées ;

VU la Directive n° 2010/75/UE du 24/11/10 relative aux émissions industrielles (prévention et réduction intégrées de la pollution) ;

VU le décret n°2010-1701 du 30 décembre 2010 portant application de l'article L.514-6 du code de l'environnement et relatif aux délais et voies de recours en matière d'installations classées, ouvrages, travaux et activités visés à l'article L.214-1 du code de l'environnement ;

VU l'arrêté du 27 décembre 2013 relatif aux prescriptions générales applicables aux installations relevant du régime de l'autorisation au titre des rubriques n° 2101, 2102, 2111 et 3660 de la nomenclature des installations classées pour la protection de l'environnement ;

VU l'arrêté du 11 septembre 2003 portant application du décret n°96-102 du 2 février 1996 et fixant les prescriptions générales applicables aux sondage, forage, création de puits ou d'ouvrage souterrain soumis à déclaration en application des articles L214-1 à L214-6 du code de l'environnement et relevant de la rubrique 1.1.1.0 de la nomenclature fixée dans l'article R214-1 du code de l'environnement ;

VU l'arrêté du 19 décembre 2011 modifié relatif au programme d'actions national à mettre en œuvre dans les zones vulnérables afin de réduire la pollution des eaux par les nitrates d'origine agricole ;

VU l'arrêté du 24 juin 2014 établissant le programme d'actions régional en vue de la protection des eaux contre la pollution par les nitrates d'origine agricole pour la région Bourgogne ;

VU l'arrêté du 24 juin 2014 établissant le référentiel régional de mise en œuvre de l'équilibre de la fertilisation azotée pour la région Bourgogne ;

VU l'arrêté n° PREF-DCDD-2009-405 du 21 octobre 2009 autorisant M. RIBIERRE Jean-Pierre et M. RIBIERRE Romain à exploiter un élevage de 147 000 poulets lourds ou 168 000 poulets standards sur le territoire de la commune de Les Ormes ;

VU l'arrêté n° PREF-DCLD-2001-0505 du 13 juin 2001 autorisant M. Ribierre Jean-Pierre à exploiter un élevage de 36000 animaux équivalent volailles sur le territoire de la commune de Saint-Aubin-Châteauneuf ;

VU le courrier daté du 24 février 2015 par lequel M. Romain RIBIERRE demande la mutation au profit de l'EARL RIBIERRE des autorisations susvisées de 2009 et 2001 des deux élevages de son exploitation ;

VU le rapport de l'inspecteur des installations classées pour la protection de l'environnement en date du 9 juin 2015 ;

VU l'avis du Conseil départemental de l'environnement et des risques sanitaires et technologiques dans sa session du 7 juillet 2015 ;

CONSIDERANT que les modifications n'entraînent pas de dangers ou inconvénients nouveaux visés à l'article L511-1 du code de l'environnement ;

SUR proposition de la secrétaire générale de la préfecture ;

ARRETE :

## **TITRE a : PORTEE DE L'AUTORISATION ET CONDITIONS GENERALES**

### **ARTICLE 1 : BENEFICIAIRE ET PORTEE DE L'AUTORISATION**

#### **Article 1.1 - Exploitant titulaire de l'autorisation**

L'EARL RIBIERRE, dont le siège social est situé 50 route de la croix saint Nicolas 89110 Les Ormes est autorisée, sous réserve du respect des prescriptions du présent arrêté, à exploiter sur le territoire des communes de Les Ormes et Saint-Aubin-Château-Neuf un élevage de 205 050 animaux équivalents volailles.

Le présent arrêté remplace les prescriptions techniques des arrêtés suivants :

n° PREF-DCDD-2009-405 du 21 octobre 2009 autorisant M. Ribierre Jean-Pierre et M. Ribierre Romain à exploiter un élevage de 147 000 poulets lourds ou 168 000 poulets standards sur le territoire de la commune de Les Ormes,

n° PREF-DCLD-2001-0505 du 13 juin 2001 autorisant M. Ribierre Jean-Pierre à exploiter un élevage de 36000 animaux équivalent volailles sur le territoire de la commune de Saint-Aubin-Châteauneuf.

#### **Article 1.2 – Élevage soumis à la Directive n° 2010/75/UE du 24/11/10 relative aux émissions industrielles susvisée**

L'installation est exploitée en se fondant sur les performances des meilleures techniques disponibles économiquement acceptables telles que définies ci-dessous, et en tenant compte de la vocation et de l'utilisation des milieux environnants ainsi que de la gestion équilibrée de la ressource en eau.

## *Meilleures techniques disponibles*

Les meilleures techniques disponibles se définissent comme le stade de développement le plus efficace et avancé des activités et de leurs modes d'exploitation, démontrant l'aptitude pratique de techniques particulières à constituer, en principe, la base des valeurs limites d'émission visant à éviter et, lorsque cela s'avère impossible, à réduire de manière générale les émissions et l'impact sur l'environnement dans son ensemble.

Par « techniques », on entend aussi bien les techniques employées que la manière dont l'installation est conçue, construite, entretenue, exploitée et mise à l'arrêt.

Par « disponibles », on entend les techniques mises au point sur une échelle permettant de les appliquer dans le contexte du secteur agricole concerné, dans des conditions économiquement et techniquement viables, en prenant en considération les coûts et les avantages, que ces techniques soient utilisées ou produites ou non sur le territoire, pour autant que l'exploitant concerné puisse y avoir accès dans des conditions raisonnables.

Par « meilleures », on entend les techniques les plus efficaces pour atteindre un niveau général élevé de protection de l'environnement dans son ensemble.

Les considérations à prendre en compte en général ou dans un cas particulier lors de la détermination des meilleures techniques disponibles dans des conditions économiquement et techniquement viables, compte tenu des coûts et des avantages pouvant résulter d'une action, sont les suivantes :

- 1) Utilisation de techniques produisant peu de déchets ;
- 2) Utilisation de substances moins dangereuses ;
- 3) Développement des techniques de récupération et de recyclage des substances émises et utilisées dans le procédé et des déchets, le cas échéant ;
- 4) Procédés, équipements ou modes d'exploitation comparables qui ont été expérimentés avec succès à une échelle industrielle ;
- 5) Progrès techniques et évolution des connaissances scientifiques ;
- 6) Nature, effets et volume des émissions concernées ;
- 7) Dates de mise en service des installations nouvelles ou existantes ;
- 8) Durée nécessaire à la mise en place d'une meilleure technique disponible ;
- 9) Consommation et nature des matières premières (y compris l'eau) utilisées dans le procédé et l'efficacité énergétique ;
- 10) Nécessité de prévenir ou de réduire à un minimum l'impact global des émissions et des risques sur l'environnement ;
- 11) Nécessité de prévenir les accidents et d'en réduire les conséquences sur l'environnement.

### **Article 1.3 – Formation du personnel**

Par le terme de personnel, il faut prendre en compte l'ensemble des personnes intervenant sur l'exploitation, salariés ou non, y compris les exploitants.

Les exploitants doivent définir par écrit et mettre en œuvre des mesures d'information ainsi qu'un programme de formation du personnel de l'exploitation.

Le personnel de l'exploitation doit être familiarisé avec les systèmes de production et être correctement formé pour réaliser les tâches dont il est responsable. Il doit être capable de mettre en rapport ces tâches et responsabilités avec le travail et les responsabilités du reste du personnel. Son niveau de qualification doit garantir une bonne compréhension des impacts de ses actes sur l'environnement et des conséquences de tout mauvais fonctionnement ou toute défaillance des équipements.

Les exploitants proposent au personnel qui en a besoin une formation supplémentaire ou une remise à niveau régulière si nécessaire, en particulier à l'occasion de l'introduction de pratiques de travail ou d'équipements nouveaux ou modifiés. La mise en place d'un suivi de formation est nécessaire pour fournir une base pour une révision et une évaluation régulière des connaissances et des compétences de chaque personne.

Le personnel doit réviser et évaluer régulièrement ses activités de sorte que tout autre développement et amélioration puissent être identifiés et mis en œuvre. Une estimation des nouvelles techniques doit être réalisée régulièrement.

## **ARTICLE 2 : NATURE DES INSTALLATIONS**

### **Article 2.1 - liste des installations concernées par une rubrique de la nomenclature des installations classées**

Rubrique	Libellé de la rubrique (activité)	Unités du volume autorisé	Régime
2111-1	Volailles, gibier à plume (établissement d'élevage)	205 050 animaux équivalents volailles	A
3660-a)	Elevage intensif de volailles (plus de 40 000 emplacements)	205 050 emplacements	A
4718-2	Stockage de gaz inflammables liquéfiés, catégorie 1 et 2	11.9 tonnes de propane	DC

*A (autorisation) - DC (déclaration avec contrôles périodiques)*

Les prescriptions du présent arrêté s'appliquent également aux autres installations ou équipements exploités dans l'établissement, qui mentionnés ou non à la nomenclature sont de nature par leur proximité ou leur connexité avec une installation soumise à autorisation à modifier les dangers ou inconvénients de cette installation.

### **Article 2.2 - Situation de l'établissement**

Les installations (bâtiments + annexes) sont situées sur les communes de Les Ormes et Saint-Aubin-Château-Neuf, parcelles et sections suivantes :

Désignation du site / commune	Type de bâtiment	Sections	Parcelles
Lieu-dit de la Vallée de Roncemay Les Ormes	5 bâtiments avicoles 1 hangar à paille de 1320 m3	ZC	181 à 184
	1 hangar à paille de 2400 m3	ZC	32
	Aire de stockage des fumiers	ZC	41 et 42 partiellement
Près des Ormes Saint-Aubin-Château-neuf	1 bâtiment avicole	ZA	18
La Vaux Fleurie Saint-Aubin-Château-neuf	1 bâtiment avicole	V	29

### **ARTICLE 3 : CONFORMITE AU DOSSIER DE DEMANDE D'AUTORISATION**

Les installations et leurs annexes, objet du présent arrêté, sont disposées, aménagées et exploitées conformément aux plans et données techniques contenus dans les différents dossiers déposés par l'exploitant. En tout état de cause, elles respectent par ailleurs les dispositions du présent arrêté et les réglementations autres en vigueur.

### **ARTICLE 4 : DUREE DE L'AUTORISATION**

La présente autorisation cesse de produire effet si l'installation n'a pas été mise en service dans un délai de trois ans ou n'a pas été exploitée durant deux années consécutives, sauf cas de force majeure.

### **ARTICLE 5 : MODIFICATIONS ET CESSATION D'ACTIVITE**

#### **Article 5.1 - Modifications apportées aux installations :**

Toute modification apportée par le demandeur à l'installation, à son mode d'exploitation ou à son voisinage, entraînant un changement notable des éléments du dossier de demande d'autorisation, doit être portée, avant sa réalisation, à la connaissance du préfet avec tous les éléments d'appréciation.

#### **Article 5.2 - Équipements et matériels abandonnés**

Les équipements abandonnés ne sont pas maintenus dans les installations. Toutefois, lorsque leur enlèvement est incompatible avec les conditions immédiates d'exploitation, des dispositions matérielles interdiront leur réutilisation afin de garantir leur mise en sécurité et la prévention des accidents.

#### **Article 5.3 - Transfert sur un autre emplacement**

Tout transfert sur un autre emplacement des installations visées sous l'article 2 du présent arrêté nécessite une nouvelle demande d'autorisation.

#### **Article 5.4 - Changement d'exploitant**

Dans le cas où l'établissement change d'exploitant, le successeur fait la déclaration au Préfet dans le mois qui suit la prise en charge de l'exploitant.

#### **Article 5.5 - Cessation d'activité**

Lorsque l'installation cesse l'activité au titre de laquelle elle était autorisée, son exploitant en informe le préfet au moins trois mois avant l'arrêt définitif. La notification de l'exploitant indique les mesures de remise en état prévues ou réalisées.

L'exploitant remet en état le site de sorte qu'il ne s'y manifeste plus aucun danger. En particulier :

- tous les produits dangereux ainsi que tous les déchets sont valorisés ou évacués vers des installations dûment autorisées ;

- les cuves ayant contenu des produits susceptibles de polluer les eaux sont vidées, nettoyées, dégazées et, le cas échéant, décontaminées. Elles sont si possible enlevées, sinon et dans le cas spécifique des cuves enterrées et semi-enterrées, elles sont rendues inutilisables par remplissage avec un matériau solide inerte.

## **ARTICLE 6 : DELAIS ET VOIES DE RECOURS**

Le présent arrêté est soumis à un contentieux de pleine juridiction.

Il peut être déféré à la juridiction administrative :

1° Par les demandeurs ou exploitants, dans un délai de deux mois qui commence à courir du jour où lesdits actes leur ont été notifiés ;

2° Par les tiers, personnes physiques ou morales, les communes intéressées ou leurs groupements, en raison des inconvénients ou des dangers que le fonctionnement de l'installation présente pour les intérêts visés à l'article L. 511-1, dans un délai d'un an à compter de la publication de la présente décision. Ce délai est le cas échéant prolongé de six mois à compter de la mise en activité de l'installation.

Les tiers qui n'ont acquis ou pris à bail des immeubles ou n'ont élevé des constructions dans le voisinage d'une installation classée que postérieurement à l'affichage ou à la publication de l'arrêté autorisant l'ouverture de cette installation ou atténuant les prescriptions primitives ne sont pas recevables à déférer ledit arrêté à la juridiction administrative.

## **ARTICLE 7 : RESPECT DES AUTRES LEGISLATIONS ET REGLEMENTATIONS**

Les dispositions de cet arrêté préfectoral sont prises sans préjudice des autres législations et réglementations applicables, et notamment le code minier, le code civil, le code de l'urbanisme, le code du travail et le code général des collectivités territoriales, la réglementation sur les équipements sous pression. Les droits des tiers sont et demeurent expressément réservés.

La présente autorisation ne vaut pas permis de construire.

Dans les zones vulnérables, les dispositions fixées par les arrêtés relatifs aux programmes d'action sont applicables à l'installation.

## **TITRE b : IMPLANTATION ET AMENAGEMENT DE L'INSTALLATION**

### **ARTICLE 8 : EXPLOITATION DES INSTALLATIONS**

L'installation est maintenue en parfait état d'entretien.

L'exploitant prend toutes les dispositions nécessaires dans la conception l'aménagement, l'entretien et l'exploitation des installations pour :

- limiter la consommation d'eau et de toute énergie en général, et limiter les émissions de polluants dans l'environnement ;
- la gestion des effluents et déchets en fonction de leurs caractéristiques, ainsi que la réduction des quantités rejetées ;
- prévenir en toutes circonstances, l'émission, la dissémination ou le déversement, chroniques ou accidentels, directs ou indirects, de matières ou substances qui peuvent présenter des dangers ou inconvénients pour la commodité de voisinage, la santé, la salubrité publique, l'agriculture, la protection de la nature et de l'environnement ainsi que pour la conservation des sites et des monuments.

Des dispositions sont prises notamment pour qu'il ne puisse pas y avoir, en cas d'accident, déversement de matières dangereuses dans les égouts publics ou le milieu naturel.

Les produits de nettoyage, de désinfection, de traitement, le fuel et les produits dangereux sont stockés dans des conditions propres à éviter tout déversement accidentel dans le milieu naturel et tous risques pour la sécurité et la santé des populations avoisinantes et pour la protection de l'environnement.

## **ARTICLE 9 : PERIMETRE D'ELOIGNEMENT**

Les bâtiments d'élevage et leurs annexes sont implantés :

- à au moins 100 mètres des habitations des tiers (à l'exception des logements occupés par des personnels de l'installation et des gîtes ruraux dont l'exploitant a la jouissance) ou des locaux habituellement occupés par des tiers, des stades ou des terrains de camping agréés (à l'exception des terrains de camping à la ferme) ainsi que des zones destinées à l'habitation par des documents d'urbanisme opposables aux tiers ;
- à au moins 35 mètres des puits et forages, des sources, des aqueducs en écoulement libre, de toute installation souterraine ou semi-enterrée utilisée pour le stockage des eaux, que les eaux soient destinées à l'alimentation en eau potable ou à l'arrosage des cultures maraîchères, des rivages, des berges des cours d'eau ;
- à au moins 200 mètres des lieux de baignade (à l'exception des piscines privées) et des plages ;
- à au moins 500 mètres en amont des piscicultures et des zones conchylicoles.

Les bâtiments fixes d'élevage de volailles sont éloignés les uns des autres par un espace libre de plus de 10 mètres.

### Règles d'aménagement de l'élevage

A l'intérieur des bâtiments d'élevage, le bas des murs est imperméable et maintenu en parfait état d'étanchéité sur une hauteur d'un mètre au moins.

Toutes les précautions sont prises pour éviter l'écoulement direct de boues et d'eau polluée vers les cours d'eau, le domaine public et les terrains des tiers.

## **ARTICLE 10 : INTEGRATION DANS LE PAYSAGE**

L'exploitant prend les dispositions appropriées qui permettent d'intégrer l'élevage dans le paysage. L'ensemble des installations est maintenu propre et entretenu en permanence.

Les abords de l'installation, placés sous le contrôle des exploitants sont aménagés et maintenus en bon état de propreté. Les émissaires de rejet, les ouvrages de stockages (effluents ou aliments) et leur périphérie font l'objet d'un soin particulier (plantations, engazonnement,...).

Les mouvements de terre irréguliers ne doivent pas gêner la visibilité.

Le débouché du site accédant au domaine public est recouvert d'un enduit ou de tout autre revêtement sur une vingtaine de mètres.

L'exploitant prend les dispositions appropriées pour préserver la biodiversité végétale et animale sur son exploitation, notamment en implantant ou en garantissant le maintien d'infrastructures agroécologiques de type haies d'espèces locales, bosquets, talus enherbés, points d'eau.

## **ARTICLE 11 : LUTTE CONTRE LES NUISIBLES**

L'exploitant lutte contre la prolifération des insectes et des rongeurs aussi souvent que nécessaire en utilisant des méthodes ou des produits autorisés. Il tient à la disposition de l'inspecteur des

installations classées les plans de dératisation et de désinsectisation où sont précisés les rythmes et les moyens d'intervention.

## **ARTICLE 12 : INCIDENTS OU ACCIDENTS**

### **Déclaration et rapport**

L'exploitant est tenu de déclarer dans les meilleurs délais à l'inspection des installations classées les accidents ou incidents survenus du fait du fonctionnement de son installation qui sont de nature à porter atteinte aux intérêts mentionnés à l'article L.511-1 du code de l'environnement.

Un rapport d'accident ou, sur demande de l'inspection des installations classées, un rapport d'incident est transmis par l'exploitant à l'inspection des installations classées. Il précise notamment les circonstances et les causes de l'accident ou de l'incident, les effets sur les personnes et l'environnement, les mesures prises ou envisagées pour éviter un accident ou un incident similaire et pour en pallier les effets à moyen ou long terme.

Ce rapport est transmis sous 15 jours à l'inspection des installations classées.

## **ARTICLE 13 : DOCUMENTS TENUS A LA DISPOSITION DE L'INSPECTION**

L'exploitant doit établir et tenir à jour un dossier comportant les documents suivant :

- le dossier de demande d'autorisation initial ;
- les plans tenus à jour ;
- les arrêtés préfectoraux relatifs aux installations soumises à autorisation, pris en application de la législation relative aux installations classées pour la protection de l'environnement ;
- un registre à jour des effectifs d'animaux présents dans l'installation, constitué le cas échéant du registre d'élevage tel que prévu par le code rural et de la pêche maritime ;
- le registre des risques ;
- le plan d'épandage et les modalités de calcul de son dimensionnement, le cahier d'épandage, et tous les documents le cas échéant (y compris comptables) relatifs à la cession à des tiers des effluents,
- les bons d'enlèvement d'équarrissage ;
- les rapports des contrôles techniques de sécurité (rapport de contrôle des installations électriques, de la chaudière, vérification des extincteurs, diagnostic amiante, etc.) ;
- tous les documents, enregistrements, résultats de vérification et registres répertoriés dans le présent arrêté ; ces documents peuvent être informatisés, une version papier doit être à disposition de l'inspection des installations classées.

Ce dossier doit être tenu à la disposition de l'inspection de l'environnement, spécialité installations classées. Toutes les pièces archivées doivent être conservées au minimum 5 ans.

## **TITRE c : PREVENTION DES RISQUES**

### **ARTICLE 14 : PRINCIPES DIRECTEURS**

#### **Article 14.1 - Généralités**

L'exploitant prend toutes les dispositions nécessaires pour prévenir les incidents et accidents susceptibles de concerner les installations et pour en limiter les conséquences.

#### **Article 14.2 – Caractérisation des risques**

L'exploitant recense, sous sa responsabilité, les parties de l'installation qui, en raison de la présence de gaz (notamment en vue de chauffage) ou de liquides inflammables, sont susceptibles de prendre feu ou de conduire à une explosion.

Sans préjudice des dispositions du code du travail, l'exploitant dispose des documents lui permettant de connaître la nature et les risques des produits dangereux présents dans l'installation, en particulier les fiches de données de sécurité.

Ces documents sont intégrés au registre des risques mentionné à l'article 15.4.

## **ARTICLE 15 : INFRASTRUCTURES ET INSTALLATIONS**

### **Article 15.1 - Accès et circulation dans l'établissement**

Les voies de circulation et d'accès sont maintenues en bon état et dégagées de tout objet susceptible de gêner le passage. Ces voies sont aménagées pour permettre en particulier le passage des engins de secours et leur mise en oeuvre. L'installation dispose en permanence d'un accès au moins pour permettre à tout moment l'intervention des services d'incendie et de secours.

Les véhicules dont la présence est liée à l'exploitation de l'installation stationnent, lorsqu'il n'y a aucune présence humaine sur le site, sans occasionner de gêne pour l'accessibilité des engins des services de secours depuis les voies de circulation externes à l'installation, même en dehors des heures d'exploitation et d'ouverture de l'installation.

### **Article 15.2 - Locaux**

Les locaux sont maintenus propres et régulièrement nettoyés, notamment de manière à éviter les amas de matières dangereuses ou polluantes et de poussières.

### **Article 15.3 - Protection contre l'incendie**

#### **article 15.3.1 - Protection interne :**

La protection interne contre l'incendie est assurée par des extincteurs portatifs dont les agents d'extinction doivent être appropriés aux risques à combattre.

Ces moyens sont complétés :

- S'il existe un stockage de fuel ou de gaz, par la mise en place à proximité d'un extincteur portatif à poudre polyvalente de 6 kilogrammes, en précisant : « Ne pas se servir sur flamme gaz » ;
- par la mise en place d'un extincteur portatif « dioxyde de carbone » de 2 à 6 kilogrammes à proximité des armoires ou locaux électriques.

Les vannes de barrage (gaz, fuel) ou de coupure (électricité) sont installées à l'entrée des bâtiments dans un boîtier sous verre dormant correctement identifié.

Les extincteurs font l'objet de vérifications périodiques conformément à la réglementation en vigueur. Les dispositions immédiates à prendre en cas de sinistre ou d'accident de toute nature pour assurer la sécurité des personnels et la sauvegarde de l'établissement doivent être affichées de manière visible et accessible.

Le stockage paille est séparé de la chaufferie par un mur coupe feu 2 heures. Un clapet coupe-feu est disposé au niveau du convoyeur d'acheminement de la paille. Ce dispositif est complété par un système d'extinction automatique à eau (de type sprinkler).

#### **article 15.3.2 - Protection externe :**

L'établissement dispose de moyens de lutte contre l'incendie adaptés aux risques, notamment sur le site de la Vallée de Roncemay d'un poteau d'incendie capable de fournir 17 l/s à une pression statique minimale de 1 bar, implanté à 170 mètres du bâtiment le plus éloigné ou de points d'eau, bassins, citernes, etc., d'une capacité en rapport avec le danger à combattre. En l'absence de poteaux d'incendie, l'établissement dispose d'une réserve d'eau de 300 m<sup>3</sup>. Les exploitants s'assurent de son accessibilité en tout temps et en toutes circonstances aux services de secours. Elle devra être munie d'une colonne d'aspiration de diamètre nominal 100 (NFS 61-703) placée à une hauteur au-dessus de son niveau d'accès comprise entre 0,80 m et 1,50 m. Cette colonne devra être munie d'une trainasse et crépine au sein de la réserve.

#### **article 15.3.3 - Numéros d'urgence et dispositions à prendre en cas d'urgence**

Doivent être affichées à proximité du téléphone urbain, dans la mesure où il existe, et près de l'entrée du bâtiment, des consignes précises indiquant notamment :

- le numéro d'appel des sapeurs-pompiers : 18 ;
  - le numéro d'appel de la gendarmerie : 17 ;
  - le numéro d'appel du SAMU : 15 ;
  - le numéro d'appel des secours à partir d'un téléphone mobile : 112,
- ainsi que les dispositions immédiates à prendre en cas de sinistre ou d'accident de toute nature pour assurer la sécurité des personnels et la sauvegarde de l'installation.

#### **Article 15.4 - Installations techniques et registre des risques**

Les installations électriques sont conçues et construites conformément aux règlements et aux normes applicables.

L'exploitant tient à la disposition de l'inspection de l'environnement, spécialité installations classées les éléments justifiant que ses installations électriques et techniques (gaz, chauffage, fioul) sont entretenues en bon état et vérifiées par un professionnel tous les cinq ans ou tous les ans si l'exploitant emploie des salariés ou des stagiaires.

Un plan des zones à risque d'incendie ou d'explosion ainsi que les fiches de données de sécurité tels que mentionnés dans à l'article 14.2, les justificatifs des vérifications périodiques des matériels électriques et techniques et les éléments permettant de connaître les suites données à ces vérifications sont tenus à la disposition des services de secours et de l'inspection de l'environnement, spécialité installations classées, dans un registre des risques.

### **ARTICLE 16 : PREVENTION DES POLLUTIONS ACCIDENTELLES**

#### **Article 16.1 - Rétentions**

Les dispositions du présent article ne sont pas applicables aux équipements de stockage des effluents d'élevage et aux bassins de traitement des effluents liquides.

Tout stockage de produits liquides inflammables, ainsi que d'autres produits toxiques ou dangereux pour l'environnement, est associé à une capacité de rétention dont le volume est au moins égal à la plus grande des deux valeurs suivantes :

- 100 % de la capacité du plus grand réservoir ;
- 50 % de la capacité globale des réservoirs associés.

La capacité de rétention est étanche aux produits qu'elle pourrait contenir et résiste à l'action physique et chimique des fluides. Il en est de même pour son dispositif d'obturation qui est maintenu fermé. Tout moyen équivalent au dispositif de rétention peut le remplacer, notamment les cuves double-paroi.

Les produits récupérés en cas d'accident ne peuvent être rejetés que dans des conditions conformes au présent arrêté ou sont éliminés comme les déchets.

Le sol des aires et des locaux de stockage ou de manipulation est étanche et équipé de façon à pouvoir recueillir les eaux de lavage et les matières répandues accidentellement.

#### **Article 16.2 - Réservoirs**

L'étanchéité du (ou des) réservoir(s) associé(s) à la rétention doit pouvoir être contrôlée à tout moment.

Les matériaux utilisés doivent être adaptés aux produits utilisés de manière, en particulier, à éviter toute réaction parasite dangereuse.

#### **Article 16.3 - Règles de gestion des stockages en rétention**

Les réservoirs ou récipients contenant des produits incompatibles ne sont pas associés à une même rétention.

Lorsque les stockages sont à l'air libre, les rétentions sont vidées dès que possible des eaux pluviales s'y versant. A cet effet, l'évacuation des eaux pluviales respectent les dispositions du présent arrêté.

Le stockage de liquides inflammables, ainsi que d'autres produits toxiques ou dangereux pour l'environnement, n'est permis sous le niveau du sol que dans des réservoirs en fosse maçonnée ou assimilés.

### **TITRE d : PROTECTION DES RESSOURCES EN EAUX ET DES MILIEUX AQUATIQUES – GESTION DES EFFLUENTS**

#### **ARTICLE 17 : PRELEVEMENTS ET CONSOMMATIONS D'EAU**

##### **Article 17.1 - Origine des approvisionnements en eau**

Les prélèvements d'eau dans le milieu qui ne s'avèrent pas liés à la lutte contre un incendie sont assurés par le réseau public .

Toute réalisation ou cessation d'utilisation de forage est conforme aux dispositions du code minier et à l'arrêté du 11 septembre 2003 susvisé.

Un compteur d'eau volumétrique est installé sur la conduite d'alimentation en eau de chaque bâtiment. Un relevé mensuel de la consommation d'eau est porté sur un registre éventuellement informatisé, et conservé dans le dossier de l'installation.

##### **Article 17.2 - Protection des réseaux d'eau potable et des milieux de prélèvement**

En cas de raccordement sur un réseau public, l'ouvrage est équipé d'un dispositif de disconnexion muni d'un système de non-retour.

Toutes les dispositions sont prises pour limiter la consommation d'eau.

Une procédure de détection des fuites doit être mise en place à tous les niveaux de l'installation où cela est possible, notamment dans chaque bâtiment d'élevage.

Les exploitants doivent limiter le gaspillage d'eau d'abreuvement tout en respectant les besoins physiologiques et le bien être des animaux. La réduction de la consommation d'eau doit représenter un élément essentiel de la gestion de l'exploitation.

Les installations de distribution de l'eau de boisson pour éviter les déversements, doivent être réglées au minimum à chaque bande.

Pour réduire la consommation d'eau, les exploitants doivent nettoyer les bâtiments d'élevage et les équipements avec des nettoyeurs à haute pression ou tout autre moyen équivalent après chaque cycle de production.

## **ARTICLE 18 : GESTION DES EAUX PLUVIALES**

Les eaux pluviales non polluées sont séparées des eaux résiduaires et des effluents d'élevage et peuvent être évacuées vers le milieu naturel ou vers un réseau particulier.

Les eaux de pluie provenant des toitures ne sont en aucun cas mélangées aux effluents d'élevage.

Les aliments stockés en dehors des bâtiments sont couverts en permanence par une bâche maintenue en bon état ou tout autre dispositif équivalent (silos verticaux pour les aliments volailles) afin de les protéger de la pluie.

## **ARTICLE 19 : GESTION ET TRAITEMENT DES EFFLUENTS**

Tout rejet d'effluents non traités dans les eaux superficielles douces et marines est strictement interdit.

Les rejets directs ou indirects d'effluents dans la (les) nappe(s) d'eaux souterraines ou vers les milieux de surface non visés par le présent arrêté sont interdits.

Toutes les eaux de nettoyage nécessaires à l'entretien des bâtiments sont évacuées avec les effluents solides (fumiers).

### **Article 19.1 - Identification des effluents ou déjections**

L'exploitant est en mesure de distinguer les différentes catégories d'effluents ou déjections suivants

Type d'effluents ou de déjections	Volume ou masse produit annuellement	Valeur agronomique moyenne (g/kg)		
		Nt	P <sub>2</sub> O <sub>5</sub>	K <sub>2</sub> O
Fumier de volailles (fertilisant azoté de type II)	1620 t/an	23	21	18

### **Article 19.2 - Gestion des ouvrages de stockage : conception, fonctionnement**

#### **article 19.2.1 - Stockage de certains effluents sur une parcelle d'épandage**

Les fumiers compacts pailleux non susceptibles d'écoulement peuvent être stockés au champ à l'issue d'un stockage de deux mois sous les animaux ou sur une fumière sinon, dans les conditions précisées ci-après.

Lors de la constitution du dépôt sur une parcelle d'épandage, le fumier compact doit tenir naturellement en tas, sans produire d'écoulement latéral de jus. Il doit pouvoir être repris à l'hydrofourche. Les mélanges avec des produits différents n'ayant pas ces caractéristiques sont

exclus. Le volume du dépôt sera adapté à la fertilisation raisonnée des parcelles réceptrices. Le tas doit être constitué de façon continue pour disposer d'un produit homogène et limiter les infiltrations d'eau. A l'exception des fientes comportant plus de 65 pour 100 de matière sèche, le tas ne doit pas être couvert.

Le stockage des fumiers respecte les distances prévues à l'article 9 et ne peut être réalisé sur des sols où l'épandage est interdit ainsi que dans les zones inondables par la remontée de la nappe phréatique ou lors de fortes pluies et dans les zones d'infiltration préférentielles telles que failles ou bétoires. La durée de stockage ne dépasse pas dix mois et le retour sur un même emplacement ne peut intervenir avant un délai de trois ans.

L'aire de stockage permanent des fumiers est aménagée et entretenue par les exploitants afin d'éviter tout risque d'infiltration et de ruissellement. La plateforme est stable et imperméable. Toute eau susceptible de ruisseler à l'amont de l'aire de stockage est captée et évacuée sans entrer en contact avec le stockage de fumier.

### **Article 19.3 - Traitement des effluents**

Les effluents de l'élevage sont traités par épandage sur des terres agricoles, conformément aux dispositions des articles 21, 22 et 23.

### **Article 19.4 - Gestion des eaux polluées et des eaux résiduaires internes à l'établissement**

Les réseaux de collecte sont conçus pour évacuer séparément chacune des diverses catégories d'eaux polluées issues des activités ou sortant des ouvrages d'épuration interne vers les traitements appropriés avant d'être évacuées vers le milieu récepteur autorisé à les recevoir.

### **Article 19.5 - Valeurs limites d'émission des eaux vannes**

Les eaux vannes sont traitées et évacuées conformément à la réglementation sanitaire en vigueur.

## **TITRE e : LES EPANDAGES**

### **ARTICLE 20 : REGLES GENERALES**

Les effluents d'élevage de l'exploitation peuvent être épandus afin d'être soumis à une épuration naturelle par le sol et d'être valorisés par le couvert végétal.

L'exploitant est autorisé à pratiquer l'épandage de ses déjections et/ou effluents sur le parcellaire figurant en annexe 1 du présent arrêté.

La nature, les caractéristiques et les quantités d'effluents destinés à l'épandage sont telles que leur manipulation et leur application ne portent pas atteinte, directe ou indirecte, à la santé de l'homme et des animaux, à la qualité et à l'état phytosanitaire des cultures, à la qualité des sols et des milieux aquatiques, et que les nuisances soient réduites au minimum.

Les opérations d'épandage sont conduites afin de valoriser au mieux les éléments fertilisants contenus dans les effluents et d'éviter toute pollution des eaux. Le matériel d'épandage est adapté au niveau de précision nécessaire aux épandages et tient compte des meilleures techniques disponibles, à un coût économiquement acceptable.

Les quantités épandues d'effluents d'élevage sont adaptées de manière à assurer l'apport des éléments utiles aux sols et aux cultures sans excéder leurs besoins et leurs capacités exportatrices compte tenu des apports de toute nature qu'ils peuvent recevoir par ailleurs.

Les quantités épandues et les périodes d'épandage des effluents d'élevage et des matières issues de leur traitement sont adaptées de manière à prévenir :

- la stagnation prolongée sur les sols ;
- le ruissellement en dehors des parcelles d'épandage ;
- une percolation rapide vers les nappes souterraines.

## **ARTICLE 21 : DISTANCES MINIMALES DES EPANDAGES VIS A VIS DES TIERS**

Les distances minimales entre, d'une part, les parcelles d'épandage des effluents d'élevage bruts ou traités, et, d'autre part, toute habitation des tiers ou tout local habituellement occupé par des tiers, les stades ou les terrains de camping agréés, à l'exception des terrains de camping à la ferme, sont fixées dans le tableau ci-dessous.

CATEGORIE D'EFFLUENTS	DISTANCE MINIMALE d'épandage	CAS PARTICULIERS
Fumiers de volailles	50 mètres	En cas d'injection directe dans le sol, la distance minimale est ramenée à 15 mètres. Pour un épandage avec un dispositif de buse palette ou de rampe à palettes ou à buses, cette distance est portée à 100 mètres.

## **ARTICLE 22 : MODALITE DE L'EPANDAGE**

### **Article 22.1 - Origine des effluents à épandre**

Les effluents à épandre sont constitués exclusivement des produits identifiés à l'article 19.1

### **Article 22.2 - Quantité maximale annuelle à épandre à l'hectare**

La fertilisation doit être équilibrée et correspondre aux capacités exportatrices réelles de la culture ou de la prairie concernée.

Les modalités de calcul concernant les fournitures d'azote organique devront être basées sur le référentiel régional (méthode du COMIFER).

La quantité d'azote épandue doit respecter les limites fixées par l'arrêté du 19 décembre 2011 modifié relatif au programme d'actions national à mettre en œuvre dans les zones vulnérables afin de réduire la pollution des eaux par les nitrates d'origine agricole.

Ces dispositions sont sans préjudice des dispositions édictées par les autres règles applicables aux élevages, notamment celles définies dans le cadre des programmes d'action en vue de la protection des eaux par les nitrates d'origine agricole ou du programme de maîtrise des pollutions d'origine agricole.

### **Article 22.3 - Le plan d'épandage**

L'épandage sur des terres agricoles des effluents d'élevage, bruts ou traités, est soumis à la production d'un plan d'épandage.

a) Le plan d'épandage répond à trois objectifs :

- identifier les surfaces épandables exploitées en propre ou mises à disposition par des tiers ;

- identifier par nature et par quantité maximale les effluents d'élevage à épandre, qu'ils soient bruts, y compris ceux épandus par les animaux eux-mêmes, ou traités ;
- calculer le dimensionnement des surfaces nécessaires à l'épandage, y compris par les animaux eux-mêmes, de ces effluents ;

b) Les éléments à prendre en compte pour la réalisation du plan d'épandage sont :

- les quantités d'effluents d'élevage bruts ou traités à épandre en fonction des effluents produits, traités, exportés et reçus sur l'exploitation ;
- l'aptitude à l'épandage des terres destinées à recevoir les effluents d'élevage bruts ou traités ;
- les assolements, les successions culturales, les rendements moyens ;
- les périodes d'épandage habituelles des effluents d'élevage bruts et traités, le cas échéant, sur les cultures et les prairies ;
- les contraintes environnementales prévues par les documents de planification existants ;
- les zones d'exclusion mentionnées à l'article 22-4 ;

c) Composition du plan d'épandage :

Le plan d'épandage est constitué :

- d'une carte à une échelle comprise entre 1/12 500 et 1/5 000 permettant de localiser les surfaces d'épandage et les éléments environnants, notamment les noms des communes et les limites communales, les cours d'eau et habitations des tiers. Cette carte fait apparaître les contours et les numéros des unités de surface permettant de les repérer ainsi que les zones exclues à l'épandage selon les règles définies à l'article 22-4 ;
- lorsque des terres sont mises à disposition par des tiers, des conventions d'épandage sont conclues entre l'exploitant et le prêteur de terres, selon les modalités définies à l'article 22-6 ;
- d'un tableau référençant les surfaces repérées sur le support cartographique et indiquant, pour chaque unité, le numéro d'îlot de la déclaration effectuée au titre de la politique agricole commune (îlot PAC), la superficie totale, l'aptitude à l'épandage, le nom de l'exploitant agricole de l'unité et le nom de la commune ;
- des éléments à prendre en compte pour la réalisation de l'épandage mentionnés au point b, à l'exception des zones d'exclusion déjà mentionnées sur la carte ;
- du calcul de dimensionnement du plan d'épandage selon les modalités figurant en annexe 2 ;

L'ensemble des éléments constituant le plan d'épandage est tenu à jour et à disposition de l'inspection de l'environnement, spécialité installations classées.

d) Mise à jour du plan d'épandage :

Toute intégration ou retrait de surface du plan d'épandage constitue un changement notable notifié avant sa réalisation à la connaissance du préfet.

La notification contient pour la ou les surfaces concernées les références cadastrales ou le numéro d'îlot de la déclaration effectuée au titre de la politique agricole commune (îlot PAC), la superficie totale, le nom de l'exploitant agricole de l'unité et l'aptitude des terres à l'épandage.

Le calcul de dimensionnement du nouveau plan d'épandage ainsi que sa cartographie sont mis à jour.

Lorsque les surfaces ont déjà fait l'objet d'un plan d'épandage d'une installation classée autorisée ou enregistrée, et si les conditions sont similaires notamment au regard de la nature des effluents entre le nouveau plan d'épandage et l'ancien, la transmission de l'aptitude des terres à l'épandage peut être remplacée par les références de l'acte réglementaire précisant le plan d'épandage antérieur dont elles sont issues.

## **Article 22.4 - Epanrages interdits**

L'épandage des effluents d'élevage et des matières issues de leur traitement est interdit :

- à moins de 50 mètres des points de prélèvement d'eau destinée à l'alimentation des collectivités humaines ou des particuliers et à moins de 35 mètres dans le cas de points de prélèvement en eaux souterraines (puits, forages ou sources);
- à moins de 200 mètres des lieux de baignade déclarés (à l'exception des piscines privées) et des plages ;
- à moins de 500 mètres en amont des zones conchylicoles, sauf dérogation liée à la topographie, à la circulation des eaux et prévue par l'arrêté d'autorisation ;
- à moins de 35 mètres des berges des cours d'eau ; cette limite est réduite à 10 mètres si une bande végétalisée de 10 mètres ne recevant aucun intrant, à l'exception de ceux épandus par les animaux eux-mêmes, est implantée de façon permanente en bordure des cours d'eau. Dans le cas des cours d'eau alimentant une pisciculture, à l'exclusion des étangs empoisonnés où l'élevage est extensif sans nourrissage ou avec apport de nourriture exceptionnel, la distance est portée à 50 mètres des berges du cours d'eau sur un linéaire d'un kilomètre le long des cours d'eau en amont de la pisciculture.
- sur sol non cultivé ;
- sur toutes les légumineuses sauf exceptions prévues par le deuxième paragraphe du c du 1 du III de l'arrêté du 19 décembre 2011 susvisé ;
- sur les terrains de forte pente sauf s'il est mis en place des dispositifs prévenant tout risque d'écoulement et de ruissellement vers les cours d'eau ;
- sur les sols pris en masse par le gel (exception faite pour les fumiers et les composts)
- sur les sols enneigés ;
- sur les sols inondés ou détrempés ;
- pendant les périodes de fortes pluviosités ;
- par aéro-aspersion sauf pour les eaux issues du traitement des effluents d'élevage. L'épandage par aspersion est pratiqué au moyen de dispositifs ne produisant pas d'aérosol.

## **Article 22.5 - Délai maximal d'enfouissement sur terres nues**

Les épandages sur terres nues sont suivis d'un enfouissement :

- dans les vingt-quatre heures pour les fumiers de bovins et porcins compacts non susceptibles d'écoulement, après un stockage d'au minimum deux mois, ou pour les matières issues de leur traitement ;
- dans les douze heures pour les autres effluents d'élevage ou les matières issues de leur traitement. Cette obligation d'enfouissement ne s'applique pas lors de l'épandage de fumiers compacts non susceptibles d'écoulement sur sols pris en masse par le gel.

## **Article 22.6 - Mise à disposition de parcelles pour l'épandage par un tiers**

Un contrat lie le producteur d'effluents d'élevage à un exploitant qui valorise les effluents. Ce contrat définit les engagements de chacun ainsi que la durée de la mise à disposition des terres.

Le plan d'épandage sera communiqué aux exploitants prêteurs de terres pour que les conseils de fertilisation, les interdictions d'épandage et de stockage soient correctement pris en compte.

Les conventions d'épandage comprennent également :

- l'identification des surfaces concernées,
- les quantités et les types d'effluents d'élevage concernés,
- les modes d'épandages,

- les éléments nécessaires à la vérification par le pétitionnaire du bon dimensionnement des surfaces prêtées (quantité épandue, interdictions d'épandage et de stockage, nature des informations devant figurer au cahier d'épandage),

Les exploitants réalisent au moins une fois par an une analyse de la valeur agronomique du fumier de volailles, d'une part sur le fumier ayant été stocké avant épandage et d'autre part sur le fumier non stocké avant épandage. Les résultats d'analyse sont transmis aux exploitants tiers mettant à disposition des parcelles.

Des bons d'enlèvement doivent être remis au bénéficiaire après chaque opération de transfert d'effluents.

### **ARTICLE 23 : CAHIER D'EPANDAGE**

Un cahier d'épandage, tenu sous la responsabilité de l'exploitant et à la disposition de l'inspection de l'environnement, spécialité installations classées pendant une durée de cinq ans, comporte pour chacune des surfaces réceptrices épandues exploitées en propre :

1. Les superficies effectivement épandues ;
2. Les références de l'îlot cultural des surfaces épandues et le type de sol. La correspondance entre les surfaces inscrites au plan d'épandage tel que défini à l'article 22-3 et les surfaces effectivement épandues est assurée ;
3. Les dates d'épandage ;
4. La nature des cultures ;
5. Les rendements des cultures ;
6. Les volumes par nature d'effluents et les quantités d'azote épandues, en précisant les autres apports d'azote organique et minéral ;
7. Le mode d'épandage et le délai d'enfouissement ;
8. Le traitement mis en oeuvre pour atténuer les odeurs (s'il existe).

Lorsque les effluents d'élevage sont épandus sur des parcelles mises à disposition par un prêteur de terres, un bordereau cosigné par l'exploitant et le prêteur de terre est référencé et joint au cahier d'épandage. Ce bordereau est établi au plus tard à la fin du chantier d'épandage. Il comporte l'identification des surfaces réceptrices, les volumes d'effluents d'élevage épandus, les quantités d'azote correspondantes, la date d'épandage, le mode d'épandage et le délai d'enfouissement, ainsi que le traitement mis en oeuvre pour atténuer les odeurs (s'il existe).

Le producteur d'effluents doit pouvoir justifier à tout moment de la localisation des effluents produits (entreposage, dépôt temporaire, transport ou épandage) en référence à leur période de production et aux analyses réalisées.

## **TITRE f : PREVENTION DE LA POLLUTION ET DES NUISANCES ATMOSPHERIQUES**

### **ARTICLE 24 : DISPOSITIONS GENERALES**

L'exploitant prend toutes les dispositions nécessaires dans la conception, l'exploitation et l'entretien des installations de manière à limiter les émissions à l'atmosphère, y compris diffuses. Le brûlage à l'air libre est interdit.

### **ARTICLE 25 : ODEURS ET GAZ**

Les bâtiments sont correctement ventilés.

L'exploitant prend les dispositions appropriées pour atténuer les émissions d'odeurs ou de gaz, en particulier d'ammoniac, ou de poussières susceptibles de créer des nuisances de voisinage ou de nuire à la santé, à la sécurité publique ou à l'environnement.

En particulier, les accumulations de poussières issues des extractions d'air aux abords des bâtiments sont proscrites.

#### **ARTICLE 26 : EMISSIONS ET ENVOLS DE POUSSIÈRES**

Sans préjudice des règlements d'urbanisme, l'exploitant adopte les dispositions nécessaires pour prévenir les envols de poussières et matières diverses, et notamment :

- les voies de circulation et aires de stationnement des véhicules sont aménagées et convenablement nettoyées ;
- les véhicules sortant de l'installation n'entraînent pas de dépôt de poussière ou de boue excessifs sur les voies publiques de circulation ;
- dans la mesure du possible, certaines surfaces sont enherbées ou végétalisées.

Les stockages de produits pulvérulents sont confinés (récipients, silos, bâtiments fermés) et les opérations de manipulation, transvasement, transport de produits pulvérulents sont, sauf impossibilité technique démontrée, munies de dispositifs de capotage et d'aspiration permettant de réduire les envols de poussières.

### **TITRE g : DECHETS**

#### **ARTICLE 27 : PRINCIPES DE GESTION**

##### **Article 27.1 - Limitation de la production de déchets**

L'exploitant prend toutes les dispositions nécessaires dans la conception, l'aménagement, et l'exploitation de ses installations pour assurer une bonne gestion des déchets de son élevage et notamment en limiter la quantité et la toxicité.

##### **Article 27.2 - Séparation des déchets**

L'exploitant effectue à l'intérieur de son établissement la séparation des déchets (dangereux ou non) de façon à faciliter leur traitement ou leur élimination dans des filières spécifiques.

Les déchets d'emballage sont valorisés par réemploi, recyclage ou toute autre action visant à obtenir des déchets valorisables ou de l'énergie.

Les pneumatiques usagés doivent être éliminés conformément aux dispositions en vigueur ; ils sont remis à des opérateurs agréés (collecteurs ou exploitants d'installations d'élimination) ou aux professionnels qui utilisent ces déchets pour des travaux publics, de remblaiement, de génie civil ou pour l'ensilage.

Les huiles usagées doivent être remises à des opérateurs agréés (ramasseurs ou exploitants d'installations d'élimination).

### **Article 27.3 - Stockage des déchets**

Les déchets de l'exploitation, et notamment les emballages et les déchets de soins vétérinaires sont stockés dans des conditions ne présentant pas de risques (prévention des envols, des infiltrations dans le sol et des odeurs etc.) pour les populations avoisinantes humaines et animales et l'environnement.

#### Déchets traités ou éliminés à l'extérieur de l'établissement

L'exploitant élimine ou fait éliminer les déchets produits dans des conditions propres à garantir les intérêts mentionnés à l'article L511-1 du code de l'environnement. Il s'assure que les installations utilisées pour cette élimination sont régulièrement autorisées à cet effet.

Les déchets spécifiques tels que matériel de chirurgie vétérinaire, et médicaments périmés font l'objet d'un tri sélectif, d'un emballage particulier et sont éliminés conformément à la réglementation en vigueur par un circuit de collecte spécialisée. Les bordereaux d'enlèvement correspondants doivent être tenus à la disposition de l'inspection de l'environnement, spécialité installations classées.

Toute élimination de médicaments vétérinaires non utilisés par épandage, compostage ou méthanisation est interdite.

#### Déchets traités ou éliminés à l'intérieur de l'établissement

A l'exception des installations spécifiquement autorisées, toute élimination de déchets dans l'enceinte de l'établissement est interdite, notamment tout brûlage à l'air libre.

### **Article 27.4 - Cas particuliers des cadavres d'animaux**

Les animaux morts sont entreposés et enlevés par l'équarrisseur ou détruits selon les modalités prévues par le code rural.

En vue de leur enlèvement, les animaux morts de petite taille (volailles) sont placés dans des conteneurs étanches et fermés, de manipulation facile par un moyen mécanique, disposés sur un emplacement séparé de toute autre activité et réservé à cet usage. Dans l'attente de leur enlèvement, quand celui-ci est différé, sauf mortalité exceptionnelle, ils sont stockés dans un récipient fermé et étanche, à température négative destiné à ce seul usage et identifié.

Les animaux de grande taille morts sur le site sont stockés avant leur enlèvement par l'équarrisseur sur un emplacement facile à nettoyer et à désinfecter, et accessible à l'équarrisseur.

Les bons d'enlèvements d'équarrissage sont tenus à disposition de l'inspection de l'environnement, spécialité installations classées.

Tout brûlage de cadavre à l'air libre est interdit.

## **TITRE h : PREVENTION DES NUISANCES SONORES ET DES VIBRATIONS**

### **ARTICLE 28 : NIVEAU SONORE ET REGLES D'EXPLOITATION**

#### **Article 28.1 – Règles d'exploitation**

Le niveau sonore des bruits en provenance de l'élevage ne doit pas compromettre la santé ou la sécurité du voisinage ou constituer une gêne pour sa tranquillité. A cet effet, son émergence, définie

par la différence entre le niveau de bruit ambiant lorsque l'installation fonctionne et celui du bruit résiduel lorsque l'installation n'est pas en fonctionnement, reste inférieure aux valeurs suivantes :

Pour la période allant de 6 heures à 22 heures :

DURÉE CUMULÉE d'apparition du bruit particulier T	ÉMERGENCE MAXIMALE Admissible en db (A)
T < 20 minutes	10
20 minutes ≤ T < 45 minutes	9
45 minutes ≤ T < 2 heures	7
2 heures ≤ T < 4 heures	6
T ≥ 4 heures	5

Pour la période allant de 22 heures à 6 heures : émergence maximale admissible : 3 db (A), à l'exception de la période de chargement ou de déchargement des animaux.

Les niveaux de bruit sont appréciés par le niveau de pression continu équivalent Leq.

L'émergence due aux bruits engendrés par l'installation reste inférieure aux valeurs fixées ci-dessus :

- en tout point de l'intérieur des habitations ou locaux riverains habituellement occupés par des tiers, que les fenêtres soient ouvertes ou fermées ;
- le cas échéant, en tous points des abords immédiats (cour, jardin, terrasse, etc.) de ces mêmes habitations ou locaux.

Les véhicules de transport, les matériels de manutention et les engins de chantier et autres matériels qui peuvent être utilisés à l'intérieur de l'installation sont conformes à la réglementation en vigueur (ils répondent aux dispositions de l'arrêté du 18 mars 2002 relatif aux émissions sonores dans l'environnement des matériels destinés à être utilisés à l'extérieur des bâtiments).

L'usage de tout appareil de communication par voie acoustique (sirènes, avertisseurs, haut-parleurs, etc.) gênant pour le voisinage est interdit, sauf si son emploi est exceptionnel et réservé à la prévention ou au signalement d'incidents graves ou d'accidents.

#### **Article 28.2 – Contrôle des émissions sonores**

En cas de plainte relative au bruit émis par l'installation et sur demande de l'inspection de l'environnement, un contrôle des émissions sonores de l'installation pourra être prescrit à l'exploitant, à sa charge .

## **TITRE i : SURVEILLANCE DES EMISSIONS ET DE LEURS EFFETS**

### **ARTICLE 29 : REEXAMEN DES CONDITIONS DE FONCTIONNEMENT**

En vue du réexamen prévu au I de l'article R. 515-70, l'exploitant adresse au préfet les informations nécessaires, mentionnées à l'article L. 515-29, sous la forme d'un dossier de réexamen dans les douze mois qui suivent la date de publication des décisions concernant les conclusions sur les meilleures techniques disponibles.

Le dossier de réexamen contient :

1° Des compléments et éléments d'actualisation du dossier de demande d'autorisation initial portant sur :

- a) Les mentions des procédés de fabrication, des matières utilisées et des produits fabriqués ;
- b) Les cartes et plans ;
- c) L'analyse des effets de l'installation sur l'environnement ;
- d) Comparaison du fonctionnement de l'installation avec les conclusions sur les meilleures techniques disponibles ;

2° L'analyse du fonctionnement depuis le dernier réexamen ou, le cas échéant, sur les dix dernières années. Cette analyse comprend :

- a) Une démonstration de la conformité aux prescriptions de l'arrêté préfectoral d'autorisation ou à la réglementation en vigueur ;
- b) Une synthèse des résultats de la surveillance et du fonctionnement :
  - i. L'évolution des flux des principaux polluants et de la gestion des déchets ;
  - ii. La surveillance périodique du sol et des eaux souterraines ;
  - iii. Un résumé des accidents et incidents qui ont pu porter atteinte aux intérêts mentionnés à l'article L. 511-1 du code de l'environnement ;
- c) La description des investissements réalisés en matière de surveillance, de prévention et de réduction des pollutions.

#### **ARTICLE 30 : DECLARATION DES EMISSIONS POLLUANTES**

Conformément à l'arrêté du 31 janvier 2008 relatif au registre et à la déclaration annuelle des émissions polluantes et des déchets, l'exploitant déclare au préfet pour chaque année civile, la masse annuelle des émissions de polluants à l'exception des effluents épandus sur les sols, à fin de valorisation ou d'élimination.

#### **ARTICLE 31 : SUIVI, INTERPRETATION ET DIFFUSION DES RESULTATS**

L'exploitant suit les résultats de mesures qu'il réalise. Il prend le cas échéant les actions correctives appropriées lorsque des résultats font présager des risques ou inconvénients pour l'environnement ou d'écart par rapport au respect des valeurs réglementaires relatives aux émissions de ses installations ou de leurs effets sur l'environnement.

<b>TITRE j : PUBLICITE - EXECUTION</b>
--

#### **ARTICLE 32 : PUBLICITE**

Conformément aux dispositions de l'article R512-39 du code de l'environnement, un extrait du présent arrêté sera affiché à la mairie de LES ORMES et de SAINT-AUBIN-CHATEAUNEUF pendant une durée minimum d'un mois.

Une copie de l'arrêté sera conservée aux archives des mairies et pourra être consultée, sans frais, par les personnes intéressées. Procès-verbal de l'accomplissement de ces deux formalités sera dressé par les maires des communes de Les Ormes et de Saint-Aubin-Chateauneuf et renvoyé à la préfecture de l'Yonne (Direction des Collectivités et des Politiques Publiques – Service Economie et Environnement).

Un avis rappelant la délivrance de la présente autorisation et indiquant où les prescriptions imposées à l'exploitant peuvent être consultées, sera publié par les soins des services de la préfecture, aux frais du pétitionnaire, dans deux journaux locaux diffusés dans tout le département.

### ARTICLE 33: EXECUTION

La Secrétaire générale de la préfecture, la Directrice Régionale de l'Environnement, de l'Aménagement et du Logement de Bourgogne et le Directeur Départemental de la Cohésion Sociale et de la Protection des Populations sont chargés, chacun en ce qui les concerne, de l'exécution du présent arrêté qui sera notifié au gérant de l'EARL RIBIERRE, chargé d'afficher en permanence et de façon visible dans l'installation un extrait de cet arrêté. Une copie de l'arrêté sera adressée aux :

- maires de LES ORMES et SAINT-AUBIN-CHATEAUNEUF,
- délégué territorial de l'Yonne de l'Agence Régionale de Santé,
- directeur départemental des territoires,
- chef du service de la sécurité intérieure de la préfecture,
- lieutenant colonel commandant le groupement de gendarmerie de l'Yonne,
- chef du service départemental d'incendie et de secours de l'Yonne.

Fait à Auxerre, le 19 AOUT 2015

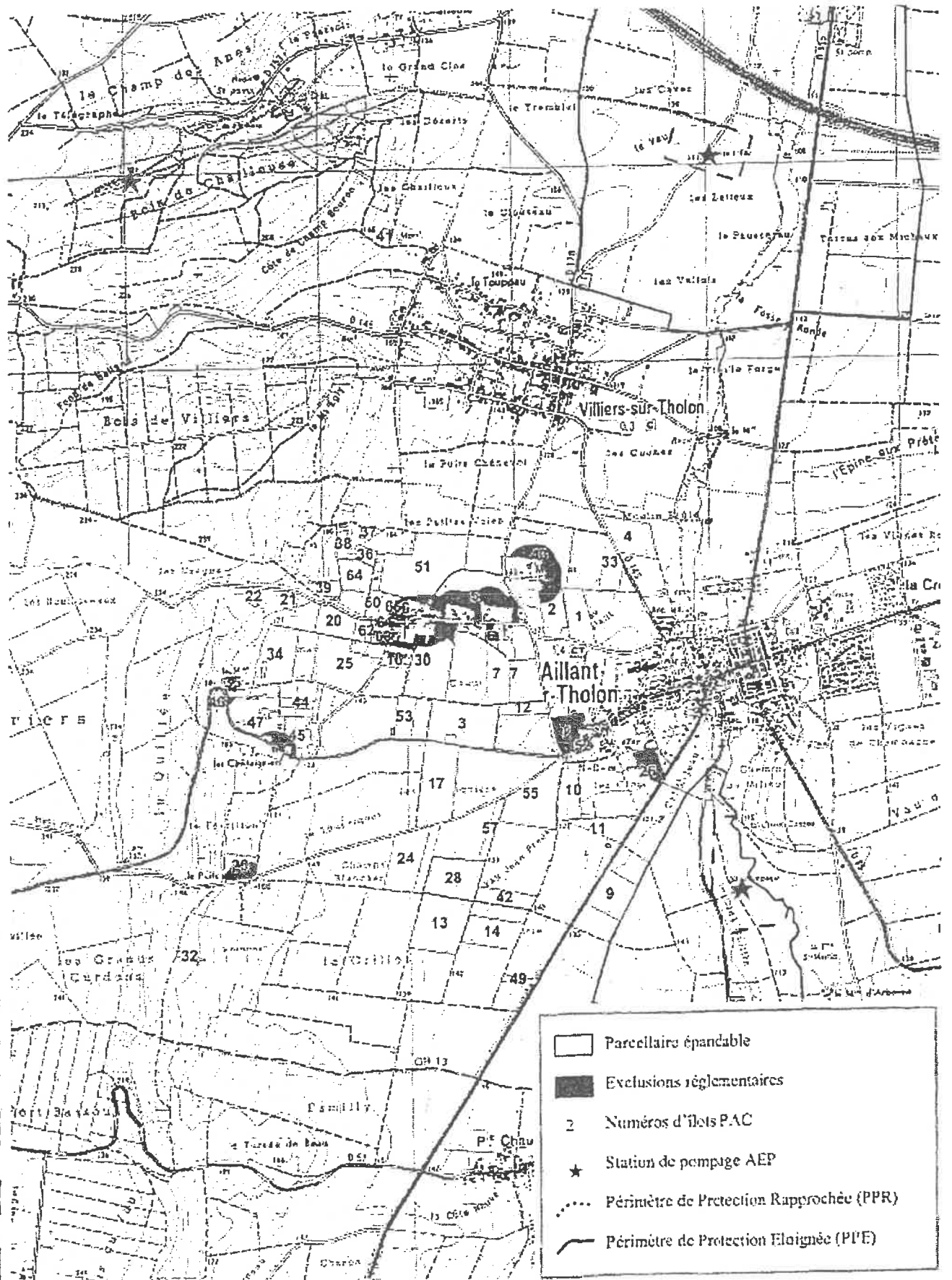
Pour le Préfet,  
La Directrice de Cabinet,



Emmanuelle FRESNAY

## Annexe 1 : Carte des parcelles d'épandage


3 cartes 1/25000



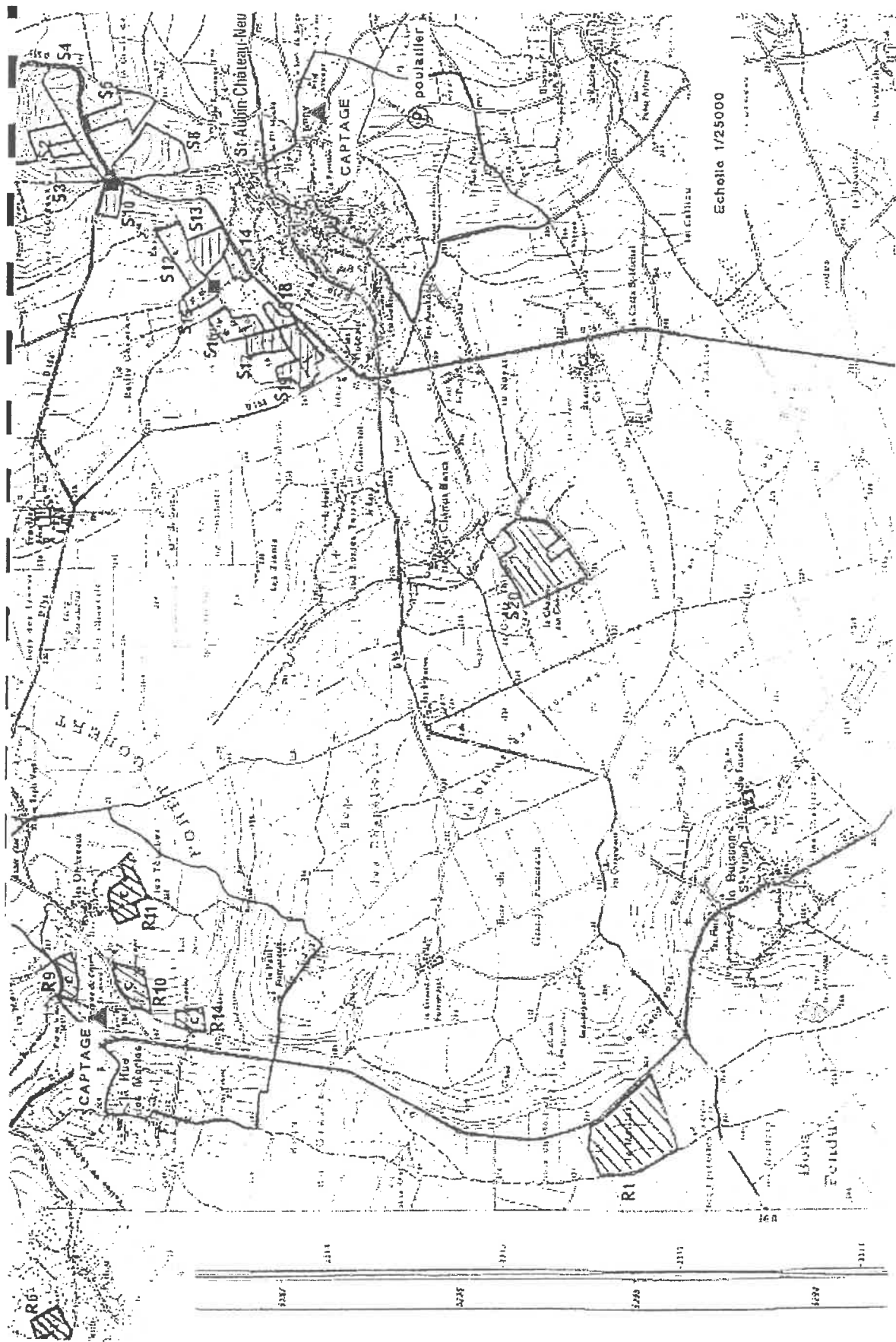
	Parcelles épandables
	Exclusions réglementaires
	Numéros d'îlots PAC
	Station de pompage AEP
	Périmètre de Protection Rapprochée (PPR)
	Périmètre de Protection Éloignée (PPE)

Romain RIBIERRE

Echelle 1 / 25000







## Annexe 2 : Modalités de dimensionnement du plan d'épandage

### Préambule

La superficie du plan d'épandage est réputée suffisante lorsque la quantité d'azote épandable issue des animaux de l'installation et destinée à être épandue mécaniquement ou par les animaux eux-mêmes n'excède pas les capacités d'exportation en azote des cultures et des prairies exploitées en propre et/ou mises à disposition. La superficie est calculée sur la base des informations figurant dans les conventions d'épandage compte tenu des quantités d'azote épandable produites ou reçues par ailleurs par le prêteur de terres.

### Modalités de dimensionnement

1. Calcul de la quantité d'azote issue des animaux et destinée à être épandue mécaniquement ou par les animaux eux-mêmes :

Le calcul est celui de la quantité d'azote contenue dans les effluents d'élevage disponible sur l'exploitation détaillée au V de l'annexe I de l'arrêté du 19 décembre 2011 susvisé, adapté des dispositions suivantes :

- les quantités d'azote contenues dans les effluents d'élevage produits par l'exploitation et épandues chez les prêteurs de terre ne sont pas déduites du calcul ;
- les effectifs animaux considérés sont les effectifs autorisés ou, lorsque l'arrêté préfectoral d'autorisation le prévoit en raison des contraintes techniques d'exploitation, l'effectif annuel moyen maximal autorisé.

Ainsi, la quantité d'azote issue des animaux et destinée à être épandue mécaniquement ou par les animaux eux-mêmes s'obtient en multipliant les effectifs mentionnés ci-dessus par les valeurs de production d'azote épandable par animal fixées en annexe II de l'arrêté du 19 décembre 2011 susvisé. Cette quantité est corrigée, le cas échéant, par soustraction des quantités d'azote issues d'effluents d'élevage normées ou homologuées et exportées, par addition des quantités d'azote issues d'effluents d'élevage venant des tiers ainsi que par soustraction de l'azote abattu par traitement.

2. Calcul de la quantité d'azote exportée par les végétaux cultivés :

Le calcul s'effectue sur un assolement moyen tenant compte des successions culturales pratiquées sur les parcelles épandables du plan d'épandage, tel que présenté dans le plan d'épandage.

Pour chaque culture ou prairie de l'assolement considéré, les exportations sont obtenues en multipliant la teneur en azote unitaire des organes végétaux récoltés par le rendement moyen pour la culture ou prairie considérée.

La quantité d'azote exportée par les végétaux cultivés est obtenue en sommant les exportations de chaque culture ou prairie mentionnée dans le plan d'épandage.

La teneur unitaire en azote des organes végétaux récoltés est celle précisée par le tableau 4 « *Exportations par les récoltes* » de la brochure « Bilan de l'azote à l'exploitation », CORPEN 1988.

Le rendement moyen retenu est le suivant :

- lorsque l'exploitation dispose de références historiques, la moyenne des rendements réalisés sur l'exploitation pour la culture ou la prairie considérée au cours des 5 dernières années en excluant la valeur maximale et la valeur minimale ;
- en l'absence de références disponibles sur l'exploitation, en zone vulnérable aux pollutions par les nitrates, le rendement défini pour la culture ou la prairie par l'arrêté préfectoral définissant le référentiel régional mentionné au b du III de l'annexe I de l'arrêté du 19 décembre 2011 susvisé. Hors zone vulnérable aux pollutions par les nitrates, les rendements utilisés sont ceux constatés par

les services régionaux de l'information statistiques et économiques au cours des cinq dernières années en excluant la valeur maximale et la valeur minimale.

### 3. Prise en compte de la situation des prêteurs de terre :

Pour s'assurer que la quantité d'azote issue des animaux et destinée à être épandue mécaniquement ou par les animaux eux-mêmes n'excède pas les capacités d'exportation en azote des cultures ou des prairies mises à disposition, le pétitionnaire utilise :

– pour l'évaluation de la quantité d'azote produite par le prêteur de terres, les effectifs animaux de son exploitation mentionnés dans la convention d'épandage. Il est également tenu compte, le cas échéant, des importations, exportations et traitements chez le prêteur de terres sur la base des informations figurant dans la convention d'épandage ;

– pour les exportations par les cultures ou les prairies mises à disposition, les surfaces, l'assolement moyen et les rendements moyens par culture mentionnés dans la convention d'épandage.

Le pétitionnaire s'assure sur la base des informations figurant dans les conventions d'épandage que les quantités d'azote issues des animaux et destinées à être épandues mécaniquement ou par les animaux eux-mêmes, faisant l'objet de la convention, ajoutées aux quantités d'azote issues d'animaux produites ou reçues par ailleurs par le prêteur de terres, n'excèdent pas les capacités d'exportation des cultures et des prairies de l'ensemble des terres concernées (celles mises à disposition, ajoutées à celles non mises à disposition).