



PRÉFÈTE DE LA VIENNE

Préfecture de la Vienne
 Secrétariat Général
 Direction des Relations
 avec les Collectivités Locales
 et des Affaires Juridiques
 Bureau de l'Utilité Publique
 et des Procédures Environnementales

A R R E T E n° 2016-DRCLAJ/BUPPE-017

en date du 27 janvier 2016

autorisant Monsieur le Directeur de la société SETRAD à exploiter, sous certaines conditions, au lieu-dit "Brande de la Chavignerie", commune de Gizay, un centre d'enfouissement de déchets non dangereux (renouvellement et extension), activité soumise à la réglementation des installations classées pour la protection de l'environnement.

**La Préfète de la Vienne,
 Chevalier de la Légion d'honneur,**

Vu le code de l'environnement et notamment son titre 1^{er} du livre V ;

Vu l'arrêté ministériel du 9 septembre 1997 modifié relatif aux installations de stockage de déchets non dangereux ;

Vu l'arrêté préfectoral n° 2016-SG-SCAADE-002 en date du 1^{er} janvier 2016 donnant délégation de signature à M. Serge BIDEAU sous-préfet hors classe, secrétaire général de la préfecture de la Vienne ;

Vu l'arrêté préfectoral n° 2008-D2/B3-255 en date du 17 octobre 2008 autorisant Monsieur le Directeur de la société SETRAD à exploiter, sous certaines conditions, au lieu-dit "Brande de la Chavignerie", commune de Gizay, un centre de stockage de déchets, activité soumise à la réglementation des installations classées pour la protection de l'environnement ;

Vu l'arrêté préfectoral n° 2008-D2/B3-254 en date du 17 octobre 2008 instituant des servitudes d'utilité publique sur le territoire de la commune de La Villedieu-Du-Clain pour l'exploitation par M. le Directeur de la société SETRAD d'un centre de stockage de déchets au lieu-dit « Brande de la Chavignerie », commune de Gizay ;

Vu la demande déclarée recevable le 22 janvier 2015, présentée le 12 juin 2012 et complétée le 24 novembre 2014 par la société SETRAD dont le siège social est situé Zone d'Activités « Les Pierrelets » à Chaingy (45 380) en vue d'obtenir l'autorisation de poursuivre et d'étendre son centre de stockage de déchets non dangereux avec instauration de servitudes d'utilité publique sur le territoire de la commune de Gizay (86 340) au lieu-dit « Brande de la Chavignerie » et d'augmenter ses capacités de stockage pour une durée de 10 ans, et d'en modifier les conditions d'exploitation ;

Vu le dossier déposé à l'appui de sa demande ;

Vu la décision en date du 12 février 2015 du président du tribunal administratif de Poitiers portant désignation du commissaire-enquêteur ;

Vu les résultats de l'enquête publique à laquelle il a été procédé du 5 mai 2015 au 16 juin 2015 et les conclusions du commissaire-enquêteur ;

Vu les avis émis par les conseils municipaux des communes de Gizay, La Villedieu-Du-Clain, Roches-Prémarie-Andillé, Nieuil-l'Espoir, Vernon, Aslonnes, Nouaillé-Mauperthuis et Marnay ;

Vu les avis exprimés par les différents services et organismes consultés ;

Vu l'arrêté préfectoral n° 2015-DRCLAJ/BUPPE-214 du 30 septembre 2015 portant sursis à statuer sur la demande ;

Vu l'avis en date du 15 octobre 2015 de la commission de suivi de site (CSS) sur l'étude d'impact ;

Vu le projet d'arrêté porté le 30 octobre 2015 à la connaissance du demandeur ;

Vu les observations présentées par le demandeur sur ce projet par mail en date du 13 novembre 2015 ;

Vu l'avis en date du 10 novembre 2015 du CHSCT de la société SETRAD ;

Vu le rapport et les propositions en date du 4 décembre 2015 de l'inspection des installations classées ;

Vu l'avis en date du 18 décembre 2015 du CODERST au cours duquel le demandeur a été entendu ;

Vu le projet d'arrêté préfectoral notifié à la société SETRAD le 7 janvier 2016 ;

Vu le message électronique d'observations du 19 janvier 2016 de la société SETRAD ;

Vu le message électronique du 22 janvier 2016 de la DREAL en réponse aux observations faites par la société SETRAD ;

Considérant les conclusions de l'analyse critique réalisée par un organisme extérieur expert en août 2014 ;

Considérant qu'en application des dispositions de l'article L. 512-1 du code de l'environnement, l'autorisation ne peut être accordée que si les dangers ou inconvénients de l'installation peuvent être prévenus par des mesures que spécifie l'arrêté préfectoral ;

Considérant que les conditions d'aménagement et d'exploitation des installations existantes et à venir, telles qu'elles sont définies par l'arrêté, permettent de prévenir les dangers et inconvénients de l'installation pour les intérêts mentionnés à l'article L.511-1 du Titre Ier du Livre V du Code de l'Environnement, notamment pour la commodité du voisinage, pour la santé, la sécurité, la salubrité publiques et pour la protection de la nature et de l'environnement ;

Considérant qu'il convient en application des articles L. 515-8 à 11 du code de l'environnement d'instituer des servitudes d'utilité publique ;

Considérant que les conditions légales de délivrance de l'autorisation sont réunies ;

Le pétitionnaire entendu,

Sur proposition du Secrétaire général de la préfecture,

TITRE 1 – PORTÉE DE L'AUTORISATION ET CONDITIONS GÉNÉRALES

CHAPITRE 1.1 BÉNÉFICIAIRE ET PORTÉE DE L'AUTORISATION

ARTICLE 1.1.1. EXPLOITANT TITULAIRE DE L'AUTORISATION

La société SETRAD dont le siège social est situé Zone d'Activités « Les Pierrelets » à Chaingy (45 380) est autorisée, sous réserve du respect des prescriptions annexées au présent arrêté, à exploiter sur le territoire de la commune de Gizay (86 105) au lieu-dit « Brande de la Chavignerie », les installations détaillées dans les articles suivants.

Dans le cas où des prescriptions archéologiques ont été édictées par le préfet de région en application des articles R 523-1, R 523-4 et R 523-17 du code du patrimoine, la réalisation des travaux est subordonnée à l'accomplissement préalable de ces prescriptions.

Le terrassement du premier casier de l'extension (casier A) est subordonnée à l'accord préalable du gestionnaire du chemin rural CR9.

ARTICLE 1.1.2. MODIFICATIONS ET COMPLÉMENTS APPORTÉS AUX PRESCRIPTIONS DES ACTES ANTÉRIEURS

Les dispositions de l'arrêté préfectoral n° 2008-D2/B3-255 en date du 17 octobre 2008 restent applicables aux casiers n°26, 27 et 28. Les dispositions de l'arrêté préfectoral n° 2008-D2/B3-255 en date du 17 octobre 2008 sont remplacées par les dispositions du présent arrêté dès le début du terrassement du casier A.

ARTICLE 1.1.3. INSTALLATIONS NON VISÉES PAR LA NOMENCLATURE OU SOUMISES À DÉCLARATION OU SOUMISES A ENREGISTREMENT

Les prescriptions du présent arrêté s'appliquent également aux autres installations ou équipements exploités dans l'établissement, qui, mentionnés ou non dans la nomenclature, sont de nature par leur proximité ou leur connexité avec une installation soumise à autorisation à modifier les dangers ou inconvénients de cette installation.

CHAPITRE 1.2 NATURE DES INSTALLATIONS

ARTICLE 1.2.1. LISTE DES INSTALLATIONS CONCERNÉES PAR UNE RUBRIQUE DE LA NOMENCLATURE DES INSTALLATIONS CLASSÉES

Rubrique		Libellé de la rubrique (activité)	Nature de l'installation	Volume autorisé
2760-2	A	Installation de stockage de déchets autre que celles mentionnées à la rubrique 2720 2. Installation de stockage de déchets non dangereux	Stockage de déchets non dangereux	80 000 t/an
3540	A	Installation de stockage de déchets autre que celles mentionnées à la rubrique 2720 et celles relevant des dispositions de l'article L.541-30-1 du code de l'environnement, recevant plus de 10 tonnes de déchets par jour ou d'une capacité totale supérieure à 25 000 tonnes		

A (Autorisation)

Volume autorisé : éléments caractérisant la consistance, le rythme de fonctionnement, le volume des installations ou les capacités maximales autorisées.

L'établissement est classé « A » au titre de la nomenclature des installations classées pour la protection de l'environnement.

Au sens de l'article R. 515-61, la rubrique principale est la rubrique 3540 relative aux Installations de stockage de déchets et les conclusions sur les meilleures techniques disponibles relatives à la rubrique principale sont celles relatives aux « Industries de traitement des déchets »

Conformément à l'article R. 515-71 du Code de l'environnement, l'exploitant adresse au préfet les informations nécessaires, mentionnées à l'article L. 515-29, sous la forme d'un dossier de réexamen dont le contenu est décrit à l'article R. 515-72 dans les douze mois qui suivent la date de publication des décisions concernant les conclusions sur les meilleures techniques disponibles susvisées.

ARTICLE 1.2.2. SITUATION DE L'ÉTABLISSEMENT

Les installations citées à l'article 1.2.1 ci-dessus sont reportées avec leurs références sur le plan de situation de l'établissement en annexe I du présent arrêté.

Les installations autorisées sont situées sur les communes et parcelles suivantes (cf. annexe II du présent arrêté):

Communes	Section cadastrale	Parcelles
Gizay	E	1 à 15
		21
		22

L'emprise totale de l'installation représente environ **45,8136 ha** dont **32,8ha** dédiés au stockage de déchets.

L'extension de **23,7645 ha** du centre de stockage a une capacité totale utile de l'ordre de 1 200 000 m³. La hauteur maximale du dôme est de **147 mNGF**.

ARTICLE 1.2.3. CONSISTANCE DES INSTALLATIONS AUTORISÉES

L'établissement comprenant l'ensemble des installations classées et connexes est organisé de la façon suivante et est reporté sur le plan de l'installation en annexe III du présent arrêté :

- Une zone de stockage de déchets non dangereux limitée par les digues de confinement périphérique :
 - ⇒ Divisée en 10 casiers : chaque casier est hydrauliquement indépendant et matérialisé par les digues de confinement et des merlons,
 - ⇒ Subdivisés en 20 surfaces d'exploitation : chaque surface d'exploitation est matérialisée par les digues de confinement de la zone et/ou par des merlons.
- Des installations communes à l'ensemble des activités du site :
 - Un pont bascule et un portique de mesure de la radioactivité,
 - Un bâtiment administratif,
 - Des parkings pour le personnel,
 - Une plate-forme technique de traitement des lixiviats et des biogaz,
 - Des dispositifs de récupération des eaux internes, des lixiviats et des biogaz,
 - Des dispositifs de réinjection d'effluents liquides.

CHAPITRE 1.3 ADMISSION DES DÉCHETS

ARTICLE 1.3.1. DÉFINITION DES DÉCHETS ADMIS

Les déchets qui peuvent être admis dans l'installation sont les déchets municipaux et les déchets non dangereux de toute autre origine.

Les déchets qui ne peuvent pas être admis sont ceux qui figurent à l'annexe II de l'arrêté ministériel du 9 septembre 1997 relatif aux installations de stockage de déchets non dangereux.

Pour être admis les déchets doivent également satisfaire :

- à la procédure d'information préalable ou à la procédure d'acceptation préalable,
- au contrôle à l'arrivée sur le site.

Il est interdit de procéder à une dilution ou à un mélange des déchets dans le seul but de satisfaire aux critères d'admission des déchets.

ARTICLE 1.3.2. INFORMATION PRÉALABLE À L'ADMISSION DES DÉCHETS

Les déchets municipaux classés comme non dangereux, les fractions non dangereuses collectées séparément des déchets ménagers et les matériaux non dangereux de même nature provenant d'autres origines sont soumis à la seule procédure d'information préalable définie au présent article.

Avant d'admettre un déchet dans son installation et en vue de vérifier son admissibilité, l'exploitant doit demander au producteur de déchets, à la (ou aux) collectivité (s) de collecte ou au détenteur une information préalable sur la nature de ce déchet. Cette information préalable doit être renouvelée tous les ans et conservée au moins 2 ans par l'exploitant.

L'information préalable contient les éléments nécessaires à la caractérisation de base définie au point 1-a de l'annexe I de l'arrête ministériel du 9 septembre 1997 relatif au installation de stockage de déchets non dangereux. L'exploitant, s'il l'estime nécessaire, sollicite des informations complémentaires.

L'exploitant tient en permanence à jour et à la disposition de l'inspection des installations classées le recueil des informations préalables qui lui ont été adressées et précise, le cas échéant, dans ce recueil les motifs pour lesquels il a refusé l'admission d'un déchet.

ARTICLE 1.3.3. CERTIFICAT D'ACCEPTATION PRÉALABLE POUR CERTAINS DÉCHETS

Les déchets non visés à l'article précédent sont soumis à la procédure d'acceptation préalable définie ci-après. Cette procédure comprend deux niveaux de vérification : la caractérisation de base et la vérification de la conformité.

Le producteur ou le détenteur du déchet doit en premier lieu faire procéder à la caractérisation de base du déchet définie au point 1 de l'annexe I de l'arrête ministériel du 9 septembre 1997 relatif au installation de stockage de déchets non dangereux.

Le producteur ou le détenteur du déchet doit ensuite, et au plus tard un an après la réalisation de la caractérisation de base, faire procéder à la vérification de la conformité. Cette vérification de la conformité est à renouveler au moins une fois par an. Elle est définie au point 2 de l'annexe I de l'arrête ministériel du 9 septembre 1997 relatif au installation de stockage de déchets non dangereux.

Un déchet ne peut être admis dans une installation de stockage qu'après délivrance par l'exploitant au producteur ou au détenteur du déchet d'un certificat d'acceptation préalable. Ce certificat est établi au vu des résultats de la caractérisation de base et, si celle-ci a été réalisée il y a plus d'un an, de la vérification de la conformité. La durée de validité d'un tel certificat est d'un an au maximum.

Pour tous les déchets soumis à la procédure d'acceptation préalable, l'exploitant précise lors de la délivrance du certificat la liste des critères d'admission retenus parmi les paramètres pertinents définis au point 1-d de l'annexe I de l'arrête ministériel du 9 septembre 1997 relatif au installation de stockage de déchets non dangereux.

Le certificat d'acceptation préalable est soumis aux mêmes règles de délivrance, de refus, de validité, de conservation et d'information de l'inspection des installations classées que l'information préalable à l'admission des déchets.

ARTICLE 1.3.4. CONTRÔLE D'ADMISSION

Toute livraison de déchet fait l'objet :

- d'une vérification de l'existence d'une information préalable ou d'un certificat d'acceptation préalable en cours de validité ;
- d'un contrôle visuel lors de l'admission sur site et lors du déchargement et d'un contrôle de non-radioactivité du chargement. Pour certains déchets, ces contrôles peuvent être pratiqués sur la zone d'exploitation préalablement à la mise en place des déchets ;
- de la délivrance d'un accusé de réception écrit pour chaque livraison admise sur le site.

En cas de non-présentation d'un des documents requis ou de non-conformité du déchet reçu avec le déchet annoncé, l'exploitant informe sans délai le producteur, la (ou les) collectivité (s) en charge de la collecte ou le détenteur du déchet.

Le chargement est alors refusé, en partie ou en totalité. L'exploitant du centre de stockage adresse dans les meilleurs délais, et au plus tard quarante-huit heures après le refus, une copie de la notification motivée du refus du

chargement, au producteur, à la (ou aux) collectivité (s) en charge de la collecte ou au détenteur du déchet, au préfet du département du producteur du déchet et au préfet du département dans lequel est située l'installation de traitement.

L'exploitant tient en permanence à jour et à la disposition de l'inspection des installations classées un registre des admissions et un registre des refus.

Pour chaque véhicule apportant des déchets, l'exploitant consigne sur le registre des admissions :

- la nature et la quantité des déchets ;
- le lieu de provenance et l'identité du producteur ou de la (ou des) collectivité (s) de collecte ;
- la date et l'heure de réception, et, si elle est distincte, la date de stockage ;
- l'identité du transporteur ;
- le résultat des contrôles d'admission (contrôle visuel et, le cas échéant, contrôle des documents d'accompagnement des déchets) ;
- la date de délivrance de l'accusé de réception ou de la notification de refus et, le cas échéant, le motif du refus.

Dans le cas de flux importants et uniformes de déchets en provenance d'un même producteur, la nature et la fréquence des vérifications réalisées sur chaque chargement peuvent être déterminées en fonction des procédures de surveillance appliquées par ailleurs sur l'ensemble de la filière d'élimination.

CHAPITRE 1.4 NATURE ET ORIGINE GÉOGRAPHIQUE DES DÉCHETS

Les déchets non dangereux acceptables sur le site proviendront :

- Du département de la Vienne pour :
 - les ordures ménagères résiduelles et autres résidus urbains (OMr),
 - les déchets industriels banals (DIB),
 - les boues et les graisses de stations d'épurations urbaines de la Vienne dans la limite de 1 % des apports annuels.
- Des départements limitrophes à la Vienne et de la Charente-Maritime pour :
 - les ordures ménagères résiduelles et autres résidus urbains (OMr) dans la limite de 10 000 t/an,
 - les déchets industriels banals (DIB),

La quantité annuelle de déchets (OMr + DIB) provenant des départements extérieurs à la Vienne ne peut pas excéder 45 % du tonnage annuel total de déchets acceptés sur l'installation.

CHAPITRE 1.5 CONFORMITÉ AU DOSSIER DE DEMANDE D'AUTORISATION

Les installations et leurs annexes, objet du présent arrêté, sont disposées, aménagées et exploitées conformément aux plans et données techniques contenus dans les différents dossiers déposés par l'exploitant. En tout état de cause, elles respectent par ailleurs les dispositions du présent arrêté, des arrêtés complémentaires et les réglementations autres en vigueur.

L'exploitation du centre de stockage est réalisée conformément au programme prévisionnel d'exploitation prévu à l'article 8.4.1 ci-après et au profil topographique final figurant dans le dossier de demande d'autorisation.

CHAPITRE 1.6 DURÉE DE L'AUTORISATION

L'arrêté d'autorisation cesse de produire effet lorsque, sauf cas de force majeure, l'installation n'a pas été mise en service dans le délai de trois ans ou lorsque l'exploitation a été interrompue pendant plus de deux années consécutives.

L'autorisation d'exploiter les installations de stockage de déchet non dangereux est accordée jusqu'au 28 février 2027. Cette durée d'autorisation correspond à la période d'apport de déchets.

L'exploitation ne peut être poursuivie au-delà que si une nouvelle autorisation est accordée. Il convient donc de déposer une nouvelle demande d'autorisation dans les formes réglementaires et en temps utile.

CHAPITRE 1.7 GARANTIES FINANCIÈRES

ARTICLE 1.7.1. OBJET DES GARANTIES FINANCIÈRES

Les garanties financières définies dans le présent arrêté s'appliquent pour les activités visées au chapitre 1.2.

ARTICLE 1.7.2. MONTANT DES GARANTIES FINANCIÈRES

Le montant des garanties financières est calculé en référence à la valeur d'octobre 2015 de la TVA et de l'indice des travaux publics TP01 (base 2010) respectivement 20,0 % et 101,7. Pour chacune des périodes à couvrir, le montant de la garantie à constituer devra être réévalué, sur la base de la valeur de la TVA et ce même indice au début de la période couverte.

Il est fixé de la façon suivante en fonction des différentes périodes d'exploitation et de suivi-post exploitation :

Phase	Période	Tonnage annuel autorisé	Montant GF (en k€.HT) (TP01 _{mai 2013} =705,3)
Exploitation	2017 à 2019 ans	80000	7504
	2020 à 2022 ans	80000	6422
	2023 à 2025 ans	80000	4845
	2026 à 2028 ans	80000	3713
Post-exploitation	2029 à 2031 ans		2490
	2032 à 2034 ans		1943
	2035 à 2037 ans		1612
	2038 à 2040 ans		1259
	2041 à 2043 ans		937
	2044 à 2046 ans		717
	2047 à 2049 ans		529
	2050 à 2052 ans		432
	2053 à 2055 ans		281
2056 à 2058 ans		148	

ARTICLE 1.7.3. ÉTABLISSEMENT DES GARANTIES FINANCIÈRES

Avant le premier apport de déchets dans le casier A dans les conditions prévues par le présent arrêté, l'exploitant adresse au Préfet :

- le document attestant la constitution des garanties financières établie dans les formes prévues par l'arrêté ministériel du 31 juillet 2012 relatif aux modalités de constitution de garanties financières prévues aux articles R. 516-1 et suivants du code de l'environnement
- la valeur datée du dernier indice public TP01.

ARTICLE 1.7.4. RENOUVELLEMENT DES GARANTIES FINANCIÈRES

Pour attester du renouvellement des garanties financières, l'exploitant adresse au Préfet, au moins trois mois avant la date d'échéance, un nouveau document dans les formes prévues par l'arrêté ministériel du 31 juillet 2012 relatif aux modalités de constitution de garanties financières prévues aux articles R. 516-1 et suivants du code de l'environnement.

ARTICLE 1.7.5. ACTUALISATION DES GARANTIES FINANCIÈRES

L'exploitant est tenu d'actualiser le montant des garanties financières et en atteste auprès du Préfet dans les cas suivants :

- tous les cinq ans au prorata de la variation de l'indice publié TP01,

- sur une période au plus égale à trois ans, lorsqu'il y a une augmentation supérieure à 15 % de l'indice TP01, et ce dans les six mois qui suivent ces variations,

ARTICLE 1.7.6. MODIFICATION DU MONTANT DES GARANTIES FINANCIÈRES

L'exploitant informe le préfet, dès qu'il en a connaissance, de tout changement de garant, de tout changement de formes de garanties financières ou encore de toutes modifications des modalités de constitution des garanties financières, ainsi que de tout changement des conditions d'exploitation conduisant à une modification du montant des garanties financières.

ARTICLE 1.7.7. ABSENCE DE GARANTIES FINANCIÈRES

Outre les sanctions rappelées à l'article L516-1 du code de l'environnement, l'absence de garanties financières peut entraîner la suspension du fonctionnement des installations classées visées au présent arrêté, après mise en œuvre des modalités prévues à l'article L.171-8 de ce code. Conformément à l'article L.171-9 du même code, pendant la durée de la suspension, l'exploitant est tenu d'assurer à son personnel le paiement des salaires, indemnités et rémunérations de toute nature auxquels il avait droit jusqu'alors.

ARTICLE 1.7.8. APPEL DES GARANTIES FINANCIÈRES

En cas de défaillance de l'exploitant, le Préfet peut faire appel aux garanties financières :

- lors d'une intervention en cas d'accident ou de pollution mettant en cause directement ou indirectement les installations soumises à garanties financières,
- ou pour la mise sous surveillance et le maintien en sécurité des installations soumises à garanties financières lors d'un événement exceptionnel susceptible d'affecter l'environnement.
- pour la mise en sécurité de l'installations en application des dispositions mentionnées à l'article R. 512-39-1 (ou R.512-46-25 pour l'enregistrement) du code de l'environnement..
- pour la remise en état du site suite à une pollution qui n'aurait pu être traité avant la cessation d'activité.

Le préfet appelle et met en œuvre les garanties financières en cas de non exécution des obligations ci-dessus :

- soit après mise en jeu de la mesure de consignation prévue à l'article L. 171-8 du code de l'environnement, c'est-à-dire lorsque l'arrêté de consignation et le titre de perception rendu exécutoire ont été adressés à l'exploitant mais qu'ils sont restés partiellement ou totalement infructueux ;
- soit en cas d'ouverture d'une procédure de liquidation judiciaire à l'encontre de l'exploitant ;
- soit en cas de disparition de l'exploitant personne morale par suite de sa liquidation amiable ou judiciaire ou du décès de l'exploitant personne physique.

ARTICLE 1.7.9. LEVÉE DE L'OBLIGATION DE GARANTIES FINANCIÈRES

L'obligation de garanties financières est levée à la cessation d'exploitation des installations nécessitant la mise en place des garanties financières, et après que les travaux couverts par les garanties financières ont été normalement réalisés.

En préalable, l'exploitant remet au préfet un mémoire sur la réalisation des travaux couverts par ces garanties financières, ainsi que tout élément technique pertinent pour justifier cette levée

Ce retour à une situation normale est constaté, dans le cadre de la procédure de cessation d'activité prévue aux articles R. 512 39-1 à R. 512-39-3 et R. 512-46-25 à R. 512-46-27 par l'inspection des installations classées qui établit un procès-verbal constatant la réalisation des travaux.

L'obligation de garanties financières est levée par arrêté préfectoral après consultation des maires des communes intéressées.

En application de l'article R. 516-5 du code de l'environnement, le préfet peut demander la réalisation, aux frais de l'exploitant, d'une évaluation critique par un tiers expert des éléments techniques justifiant la levée de l'obligation de garanties financières.

CHAPITRE 1.8 MODIFICATIONS ET CESSATION D'ACTIVITÉ

ARTICLE 1.8.1. PORTER À CONNAISSANCE

Toute modification apportée par le demandeur aux installations, à leur mode d'utilisation ou à leur voisinage, et de nature à entraîner un changement notable des éléments du dossier de demande d'autorisation, est portée avant sa réalisation à la connaissance du Préfet avec tous les éléments d'appréciation.

ARTICLE 1.8.2. MISE À JOUR DES ÉTUDES D'IMPACT ET DE DANGERS

Les études d'impact et de dangers sont actualisées à l'occasion de toute modification notable telle que prévue à l'article R 512-33 du code de l'environnement. Ces compléments sont systématiquement communiqués au Préfet qui pourra demander une analyse critique d'éléments du dossier justifiant des vérifications particulières, effectuée par un organisme extérieur expert dont le choix est soumis à son approbation. Tous les frais engagés à cette occasion sont supportés par l'exploitant.

ARTICLE 1.8.3. ÉQUIPEMENTS ABANDONNÉS

Les équipements abandonnés ne doivent pas être maintenus dans les installations. Toutefois, lorsque leur enlèvement est incompatible avec les conditions immédiates d'exploitation, des dispositions matérielles interdiront leur réutilisation afin de garantir leur mise en sécurité et la prévention des accidents.

ARTICLE 1.8.4. TRANSFERT SUR UN AUTRE EMPLACEMENT

Tout transfert sur un autre emplacement des installations visées sous l'article 1.2.1 du présent arrêté nécessite une nouvelle demande d'autorisation ou d'enregistrement ou déclaration.

Tout déplacement, à l'intérieur du site autorisé, des installations classées visées au présent arrêté ou toute implantation de nature à modifier la cartographie des risques devront faire l'objet du porter à connaissance prévu à l'article 1.8.1.

ARTICLE 1.8.5. CHANGEMENT D'EXPLOITANT

Dans le cas où l'établissement change d'exploitant, le nouvel exploitant ou son représentant, doit faire au préalable auprès du préfet une demande d'autorisation de changement d'exploitant. Le nouvel exploitant adresse au préfet les documents établissant ses capacités techniques et financières et l'acte attestant de la constitution de ses garanties financières.

ARTICLE 1.8.6. CESSATION D'ACTIVITÉ

Sans préjudice des mesures de l'article R. 512-74 du code de l'environnement, lorsque l'exploitant met à l'arrêt définitif ses installations, l'exploitant notifie au préfet la date de cet arrêt six mois au moins avant celui-ci.

La notification prévue ci-dessus indique les mesures prises ou prévues pour assurer, dès l'arrêt de l'exploitation, la mise en sécurité du site. Ces mesures comportent notamment :

- l'évacuation ou l'élimination des produits dangereux, et, de tous les aménagements non nécessaires au maintien de la couverture du site, à son suivi et au maintien en opération des dispositifs de captage et de traitement du biogaz et des lixiviats. La zone de l'implantation des aménagements éliminés est remise en état ;
- des interdictions ou limitations d'accès au site pendant au moins cinq ans. À l'issue de cette période, les dispositifs de captage et de traitement du biogaz et des lixiviats et tous les moyens nécessaires au suivi du site doivent rester protégés des intrusions pendant toute la durée de leur maintien sur site ;
- la suppression des risques d'incendie et d'explosion ;
- la surveillance des effets de l'installation sur son environnement.

En outre, l'exploitant place le site de l'installation dans un état tel qu'il ne puisse porter atteinte aux intérêts mentionnés à l'article L. 511-1 et qu'il permette un usage futur du site déterminé selon les dispositions des articles R.512-39-1 du même code, aux dispositions du code de l'environnement applicables à la date de cessation d'activité des installations et prenant en compte tant les dispositions de la section 1 du Livre V du Titre I du chapitre II du Code de l'Environnement, que celles de la section 8 du chapitre V du même titre et du même livre.

Au moins six mois avant le terme de la période de suivi post-exploitation, l'exploitant adresse au préfet un dossier comprenant :

- le plan à jour des terrains d'emprise de l'installation,
- un mémoire précisant les mesures prises ou prévues pour assurer, dès la fin de la période de suivi, la mise en sécurité du site,
- une description de l'insertion du site dans le paysage et son environnement,
- une étude géotechnique de stabilité du dépôt,
- le relevé topographique détaillé du site,
- une étude hydrogéologique et l'analyse détaillée des résultats des analyses d'eaux souterraines pratiquées au moins depuis 5 ans,
- une étude sur l'usage qui peut être fait de la zone exploitée et couverte, notamment en termes d'urbanisme et d'utilisation du sol et du sous-sol,
- en cas de besoin, la surveillance qui doit encore devoir être exercée sur le site,
- un mémoire sur la réalisation des travaux couverts par les garanties financières ainsi que tout élément technique pertinent pour justifier la levée de ces garanties ou leur réduction.

CHAPITRE 1.9 RESPECT DES AUTRES LÉGISLATIONS ET RÉGLEMENTATIONS

ARTICLE 1.9.1. ARRÊTÉS, CIRCULAIRES, INSTRUCTIONS APPLICABLES

Sans préjudice de la réglementation en vigueur, sont notamment applicables à l'établissement les prescriptions qui le concernent des textes cités ci-dessous (liste non exhaustive) :

Dates	Textes
31/01/2008	Arrêté relatif à la déclaration annuelle des émissions polluantes des installations classées soumises à autorisation
15/01/2008	Arrêté relatif à la protection contre la foudre de certaines installations classées
29/09/2005	Arrêté du 29 septembre 2005 relatif à l'évaluation et à la prise en compte de la probabilité d'occurrence, de la cinétique, de l'intensité des effets et de la gravité des conséquences des accidents potentiels dans les études de dangers des installations classées soumises à autorisation
29/07/2005	Arrêté du 29 juillet 2005 fixant le formulaire du bordereau de suivi des déchets dangereux
29/02/2012	Arrêté du 29 février 2012 fixant le contenu des registres mentionnés aux articles R.541-43 et R.541-46 du code de l'environnement
29/06/2004	Arrêté du 29 juin 2004 pris en application de l'article R512-45 du code de l'environnement
09/09/1997	Arrêté du 9 septembre 1997 relatif aux installations de stockage de déchets non dangereux
23/01/1997	Arrêté du 23 janvier 1997 relatif à la limitation des bruits émis dans l'environnement par les installations classées pour la protection de l'environnement
02/02/1998	Arrêté du 02/02/98 relatif aux prélèvements et à la consommation d'eau ainsi qu'aux émissions de toute nature des installations classées pour la protection de l'environnement soumises à autorisation

ARTICLE 1.9.2. RESPECT DES AUTRES LÉGISLATIONS ET RÉGLEMENTATIONS

Les dispositions de cet arrêté préfectoral sont prises sans préjudice des autres législations et réglementations applicables, et notamment le code civil, le code de l'urbanisme, le code du travail et le code général des collectivités territoriales, ainsi que la réglementation sur les équipements sous pression.

Les droits des tiers sont et demeurent expressément réservés.

La présente autorisation ne vaut pas permis de construire.

TITRE 2 – GESTION DE L'ÉTABLISSEMENT

CHAPITRE 2.1 EXPLOITATION DES INSTALLATIONS

ARTICLE 2.1.1. OBJECTIFS GÉNÉRAUX

L'exploitant prend toutes les dispositions nécessaires dans la conception l'aménagement, l'entretien et l'exploitation des installations pour :

- limiter la consommation d'eau, et limiter les émissions de polluants dans l'environnement ;
- la gestion des effluents et déchets en fonction de leurs caractéristiques, ainsi que la réduction des quantités rejetées ;
- prévenir en toutes circonstances, l'émission, la dissémination ou le déversement, chroniques ou accidentels, directs ou indirects, de matières ou substances qui peuvent présenter des dangers ou inconvénients pour la commodité de voisinage, pour la santé, la sécurité, la salubrité publiques, pour l'agriculture, pour la protection de la nature, de l'environnement et des paysages, pour l'utilisation rationnelle de l'énergie ainsi que pour la conservation des sites et des monuments ainsi que des éléments du patrimoine archéologique.

ARTICLE 2.1.2. CONSIGNES D'EXPLOITATION

L'exploitant établit des consignes d'exploitation pour l'ensemble des installations comportant explicitement les vérifications à effectuer, en conditions d'exploitation normale, en périodes de démarrage, de dysfonctionnement ou d'arrêt momentané de façon à permettre en toutes circonstances le respect des dispositions du présent arrêté.

Les consignes écrites et répertoriées dans le présent arrêté sont tenues à la disposition de l'inspection des installations classées, systématiquement mises à jour et portées à la connaissance du personnel concerné ou susceptible de l'être.

L'exploitation se fait sous la surveillance de personnes nommément désignées par l'exploitant et ayant une connaissance des dangers des produits stockés ou utilisés dans l'installation.

CHAPITRE 2.2 RÉSERVES DE PRODUITS OU MATIÈRES CONSOMMABLES

L'établissement dispose de réserves suffisantes de produits ou matières consommables utilisés de manière courante ou occasionnelle pour assurer la protection de l'environnement tels que manches de filtre, produits de neutralisation, liquides inhibiteurs, produits absorbants...

CHAPITRE 2.3 INTÉGRATION DANS LE PAYSAGE

ARTICLE 2.3.1. PROPRETÉ

L'exploitant prend les dispositions appropriées qui permettent d'intégrer l'installation dans le paysage. L'ensemble des installations est maintenu propre et entretenu en permanence.

Le mode de stockage doit permettre de limiter les envols de déchets et d'éviter leur dispersion sur les voies publiques et les zones environnantes. L'exploitant met en place autour de la zone d'exploitation un système permettant de limiter les envols et de capter les éléments légers néanmoins envolés. Il procède régulièrement au nettoyage et au débroussaillage des abords de l'installation.

Le transport des déchets doit s'effectuer dans des conditions propres à limiter les envols. En particulier, s'il est fait usage de bennes ouvertes, les déchets sortants du site devront être couverts d'une bâche ou d'un filet. L'exploitant s'assure que les entreprises de transport intervenant sur son site respectent ces dispositions.

L'établissement doit être tenu en état de dératisation permanente. Les bons d'intervention ou le contrat passé avec une entreprise spécialisée sont tenus à la disposition de l'inspection des installations classées pendant un an.

Les espèces végétales très invasives ne doivent pas être implantées sur et autour du site.

ARTICLE 2.3.2. ESTHÉTIQUE

Les abords de l'installation, placés sous le contrôle de l'exploitant sont aménagés et maintenus en bon état de

propreté (peinture...). Les émissaires de rejet et leur périphérie font l'objet d'un soin particulier (plantations, engazonnement...).

La bande boisée existante est maintenue autour du site sur la partie Nord-est (le long du chemin rural n°3) et sur la partie Sud (le long du chemin rural n°9). Une bande boisée est replantée en périphérie Est du site. Cette bande boisée périphérique est continue et large d'au moins 25 mètres.

Des haies paysagères (essences locales) sont implantées, sous réserve de l'accord des propriétaires, le long des chemins ruraux n°1 et 9 afin de limiter la co-visibilité de l'installation avec les riverains. Leurs implantations sont définies en annexe X du présent arrêté.

Les modalités de plantations (localisation des haies, nombre de plants, largeur de la haie, essences..) et de la configuration des écrans visuels doivent être conformes à celles décrites dans la demande d'autorisation d'exploiter de novembre 2014.

CHAPITRE 2.4 PROTECTION DE LA BIODIVERSITÉ

Les dispositions prévues dans la demande d'autorisation de novembre 2014 et leur localisation sont définies en annexe IX du présent arrêté. Les dispositions prévues dans le cadre de la demande de dérogation de destruction d'espèces protégées sont, a minima, mises en œuvre.

ARTICLE 2.4.1. MESURES D'ÉVITEMENT

L'exploitant préserve les mares situées au Nord-Est du site.

L'exploitant conserve les bandes boisées bordant le site du Nord-Est jusqu'au Sud de l'installation.

ARTICLE 2.4.2. MESURES DE RÉDUCTION

L'exploitant replante une bande boisée d'une largeur d'au minimum 25 mètres sur la périphérie Est du site.

ARTICLE 2.4.3. MESURES DE COMPENSATION

L'exploitant met en place des habitats artificiels en bordure Est du site. Les dispositions mises en œuvre doivent être conformes à celles décrites dans la demande d'autorisation d'exploiter de novembre 2014 (p. II-139).

L'exploitant crée une mare de substitution au Sud-Est à l'intérieur du site. Les dispositions mises en œuvre doivent être conformes à celles décrites dans la demande d'autorisation d'exploiter de novembre 2014.

CHAPITRE 2.5 DANGER OU NUISANCE NON PRÉVENU

Tout danger ou nuisance non susceptible d'être prévenu par les prescriptions du présent arrêté est immédiatement porté à la connaissance du Préfet par l'exploitant.

CHAPITRE 2.6 INCIDENTS OU ACCIDENTS

ARTICLE 2.6.1. – DÉCLARATION ET RAPPORT

L'exploitant est tenu à déclarer dans les meilleurs délais à l'inspection des installations classées les accidents ou incidents survenus du fait du fonctionnement de son installation qui sont de nature à porter atteinte aux intérêts mentionnés à l'article L. 511-1 du code de l'environnement.

Un rapport d'accident ou, sur demande de l'inspection des installations classées, un rapport d'incident est transmis par l'exploitant à l'inspection des installations classées. Il précise notamment les circonstances et les causes de l'accident ou de l'incident, les effets sur les personnes et l'environnement, les mesures prises ou envisagées pour éviter un accident ou un incident similaire et pour en pallier les effets à moyen ou long terme.

Ce rapport est transmis sous 1 mois à l'inspection des installations classées.

CHAPITRE 2.7 RÉCAPITULATIF DES DOCUMENTS TENUS À LA DISPOSITION DE L'INSPECTION

L'exploitant établit et tient à jour un dossier comportant les documents suivants :

- A) le dossier de demande d'autorisation initial,
- B) les plans tenus à jour,
- C) les récépissés de déclaration et les prescriptions générales, en cas d'installations soumises à déclaration non couvertes par un arrêté d'autorisation,
- D) les arrêtés préfectoraux associés aux enregistrements et les prescriptions générales ministérielles, en cas d'installations soumises à enregistrement non couvertes par un arrêté d'autorisation,
- E) les arrêtés préfectoraux relatifs aux installations soumises à autorisation, pris en application de la législation relative aux installations classées pour la protection de l'environnement,
- F) tous les documents, enregistrements, résultats de vérification et registres répertoriés dans le présent arrêté ; ces documents peuvent être informatisés, mais dans ce cas des dispositions doivent être prises pour la sauvegarde des données.

Ce dossier doit être tenu à la disposition de l'inspection des installations classées sur le site toute la vie de l'installation, excepté les documents visés au F) qui doivent être conservés durant 5 années au minimum. En outre, les résultats de tous les contrôles et analyses des puits de contrôle visés au chapitre 4.4 sont archivés par l'exploitant pendant une durée qui ne peut être inférieure à trente ans après la cessation de l'exploitation, et qui ne doit pas être inférieure à la période de suivi.

CHAPITRE 2.8 RÉCAPITULATIF DES DOCUMENTS À TRANSMETTRE À L'INSPECTION

L'exploitant transmet à l'inspection, et le cas échéant au préfet, les documents suivants :

Articles	Documents à transmettre	Périodicités / échéances
1.7.3 et 1.7.4	Renouvellement des garanties financières	Un mois après la notification du présent arrêté, puis au moins 6 mois avant échéance (au préfet)
1.7.5	Actualisation des garanties financières	En tant que de besoin (au préfet)
1.8.1	Information quant à la modification des installations	Avant sa réalisation (au préfet)
1.8.2	Mise à jour de l'étude de dangers et de l'étude d'impacts	En tant que de besoin (art. R 512-33 du code de l'environnement) (au préfet)
1.8.5	Changement d'exploitant	Installation de stockage : avant changement (au préfet)
1.8.6	Notification de mise à l'arrêt définitif	6 mois avant la date de cessation d'activité (au préfet)
1.8.6	Plan d'exploitation et mémoire sur l'état du site	6 mois avant le terme de suivi post-exploitation
2.6.1	Rapport d'incident et d'accident	Dans le mois suivant l'événement
3.2.3.1	Qualité du biogaz collecté	Une fois par an.
3.2.3.2	Émissions des torchères	Une fois par an, dans le mois qui suit l'analyse.
3.2.3.3	Émissions des installations de valorisation du biogaz	Une fois par an, dans le mois qui suit l'analyse.
9.2.2.2	Suivi du volume des effluents liquides	Mensuellement : volume des lixiviats traités Trimestriellement : volume des eaux de ruissellement intérieure rejetées.
4.5.3	Résultats de l'auto-surveillance des eaux souterraines	Tous les semestres (ou plus fréquemment en cas de surveillance renforcée), dans le mois qui suit l'analyse
4.5.3	Mesures des niveaux des eaux souterraines	Deux fois par an (basses eaux et hautes eaux) ou plus fréquemment en cas de surveillance renforcée
4.4.10.2	Résultats de l'auto-surveillance des rejets aqueux	Selon les fréquences définies pour les différents rejets
9.4.1.1	Bilan annuel d'activité – Information du public	Une fois par an, avant le 31 mars de l'année N+1 (au préfet)

9.4.1.2	Déclaration annuelle – Bilan des rejets	Une fois par an, avant le 31 mars de l'année N+1
9.2.5	Bilan Hydrique	Une fois par an
9.2.4	Résultats des mesures acoustiques	12 mois après la signature de l'arrêté, puis tous les 3 ans

TITRE 3 – PRÉVENTION DE LA POLLUTION ATMOSPHÉRIQUE

CHAPITRE 3.1 CONCEPTION DES INSTALLATIONS

ARTICLE 3.1.1. DISPOSITIONS GÉNÉRALES

L'exploitant prend toutes les dispositions nécessaires dans la conception, l'exploitation et l'entretien des installations de manière à limiter les émissions à l'atmosphère, y compris diffuses, notamment par la mise en œuvre des meilleures techniques disponibles, le développement de techniques de valorisation, la collecte sélective et le traitement des effluents en fonction de leurs caractéristiques et la réduction des quantités rejetées en optimisant notamment l'efficacité énergétique.

Les poussières, gaz polluants et odeurs résiduelles émises par les installations doivent dans la mesure du possible être captés à la source efficacement et canalisés.

Les installations de traitement devront être conçues, exploitées et entretenues de manière à réduire à leur minimum les durées d'indisponibilité pendant lesquelles elles ne pourront assurer pleinement leur fonction.

Les installations de traitement d'effluents gazeux doivent être conçues, exploitées et entretenues de manière :

- à faire face aux variations de débit, température et composition des effluents,
- à réduire au minimum leur durée de dysfonctionnement et d'indisponibilité.

Si une indisponibilité est susceptible de conduire à un dépassement des valeurs limites imposées, l'exploitant devra prendre les dispositions nécessaires pour réduire la pollution émise en réduisant ou en arrêtant les installations concernées.

Les consignes d'exploitation de l'ensemble des installations comportent explicitement les contrôles à effectuer, en marche normale et à la suite d'un arrêt pour travaux de modification ou d'entretien, de façon à permettre en toute circonstance le respect des dispositions du présent arrêté.

Les principaux paramètres permettant de s'assurer de leur bonne marche doivent être mesurés périodiquement et si besoin en continu avec asservissement à une alarme. Les résultats de ces mesures doivent être portés sur un registre éventuellement informatisé et tenu à la disposition de l'inspection des installations classées.

Le brûlage à l'air libre est interdit à l'exclusion des essais incendie. Dans ce cas, les produits brûlés sont identifiés en qualité et quantité.

ARTICLE 3.1.2. DISPOSITIONS SPÉCIFIQUES

Les casiers contenant des déchets biodégradables sont équipés, au plus tard un an après leur comblement, d'un réseau définitif de drainage des émanations gazeuses. Ce réseau est conçu et dimensionné pour capter de façon optimale le biogaz et le transporter vers une installation de valorisation ou, à défaut, vers une installation de destruction par combustion.

Les installations de valorisation, de destruction, de transport ou de stockage du biogaz sont conçues et exploitées afin de limiter les nuisances, risques et pollutions dus à leur fonctionnement.

Le biogaz non valorisé sera a minima détruit par combustion dans une ou plusieurs torchères à haut rendement et à allumage automatique.

Chaque torchère est équipée d'un dispositif de rallumage automatique et d'un système lui permettant de s'adapter aux variations de débit et de qualité du biogaz, tout en gardant une température de brûlage constante. Chaque torchère dispose d'un système de coupure automatique asservi à une alarme en cas de dysfonctionnement.

Les gaz de combustion sont portés à une température minimale de 900 °C pendant une durée supérieure à 0,3 s. La température doit être mesurée en continu et faire l'objet d'un enregistrement ou d'un système régulier de suivi.

ARTICLE 3.1.3. POLLUTIONS ACCIDENTELLES

Les dispositions appropriées sont prises pour réduire la probabilité des émissions accidentelles et pour que les rejets correspondants ne présentent pas de dangers pour la santé et la sécurité publique. La conception et l'emplacement des dispositifs de sécurité destinés à protéger les appareillages contre une surpression interne sont tels que cet objectif soit satisfait, sans pour cela diminuer leur efficacité ou leur fiabilité.

ARTICLE 3.1.4. VOIES DE CIRCULATION

Les voies de circulation sont aménagées à partir de l'entrée jusqu'aux postes de réception, de déchargement ou d'enlèvement. Elles sont étudiées en fonction du nombre, du gabarit et du tonnage des véhicules appelés à y circuler.

Elles sont constituées d'un sol revêtu suffisamment résistant et n'entraînant pas l'envol de poussières. Dans le même but, les véhicules transportant des déchets doivent circuler bâchés, à vitesse réduite, et l'arrosage des pistes est effectué en tant que de besoin par temps sec.

L'exploitant assure en permanence la propreté des voies de circulation, en particulier à la sortie de l'installation, et veille à ce que les véhicules sortant ne puissent pas être à l'origine de dépôt de terres ou de déchets sur les voies publiques d'accès au site. L'installation est toujours maintenue en bon état de propreté. Les opérations de nettoyage et d'entretien sont menées de façon à éviter toute nuisance et tout risque sanitaire.

Sans préjudice des règlements d'urbanisme, l'exploitant prend les dispositions nécessaires pour prévenir les envois de poussières et de matières diverses :

- les voies de circulation et aires de stationnement des véhicules sont aménagées (formes de pente, revêtement, etc.), et convenablement nettoyées,
- les véhicules sortant de l'installation n'entraînent pas de dépôt de poussière ou de boue sur les voies de circulation. Pour cela des dispositions telles que le lavage des roues des véhicules doivent être prévues en cas de besoin,
- les surfaces où cela est possible sont engazonnées,
- des écrans de végétation sont mis en place le cas échéant,

Des dispositions équivalentes peuvent être prises en lieu et place de celles-ci.

CHAPITRE 3.2 CONDITIONS DE REJET

ARTICLE 3.2.1. DISPOSITIONS GÉNÉRALES

Les poussières, gaz polluants ou odeurs sont, dans la mesure du possible, captés à la source et canalisés, sans préjudice des règles relatives à l'hygiène et à la sécurité des travailleurs

Les points de rejet dans le milieu naturel doivent être en nombre aussi réduit que possible. Tout rejet non prévu au présent chapitre ou non conforme à ses dispositions est interdit. La dilution des rejets atmosphériques est interdite. Les ouvrages de rejet doivent permettre une bonne diffusion dans le milieu récepteur.

Les rejets à l'atmosphère sont, dans toute la mesure du possible, collectés et évacués, après traitement éventuel, par l'intermédiaire de cheminées pour permettre une bonne diffusion des rejets. L'emplacement de ces conduits est tel qu'il ne peut y avoir à aucun moment siphonnage des effluents rejetés dans les conduits ou prises d'air avoisinant. La forme des conduits, notamment dans leur partie la plus proche du débouché à l'atmosphère, est conçue de façon à favoriser au maximum l'ascension des gaz dans l'atmosphère. La partie terminale de la cheminée peut comporter un convergent réalisé suivant les règles de l'art lorsque la vitesse d'éjection est plus élevée que la vitesse choisie pour les gaz dans la cheminée. Les contours des conduits ne présentent pas de point anguleux et la variation de la section des conduits au voisinage du débouché est continue et lente.

Les poussières, gaz polluants ou odeurs sont, dans la mesure du possible, captés à la source et canalisés, sans préjudice des règles relatives à l'hygiène et à la sécurité des travailleurs.

Les conduits d'évacuation des effluents atmosphériques nécessitant un suivi, dont les points de rejet sont repris ci-après, doivent être aménagés (plate-forme de mesure, orifices, fluides de fonctionnement, emplacement des appareils, longueur droite pour la mesure des particules) de manière à permettre des mesures représentatives des émissions de polluants à l'atmosphère. En particulier les dispositions des normes NF 44-052 et EN 13284-1 sont respectées.

Ces points doivent être aménagés de manière à être aisément accessibles et permettre des interventions en toute sécurité. Toutes les dispositions doivent également être prises pour faciliter l'intervention d'organismes extérieurs à la demande de l'inspection des installations classées. Ces points de rejet sont repérés sur un plan de l'établissement tenu à jour.

Les incidents ayant entraîné le fonctionnement d'une alarme et/ou l'arrêt des installations ainsi que les causes de ces incidents et les remèdes apportés sont également consignés dans un registre.

ARTICLE 3.2.2. IDENTIFICATION DES POINTS DE REJET

Les points de rejet sont repérés sur un plan de l'établissement tenu à jour.

Le biogaz est préférentiellement valorisé thermiquement et/ou électriquement ou à défaut éliminé dans une torchère à haut rendement et à allumage automatique.

Les installations de valorisation ou de destruction du biogaz sont conçues et exploitées afin de limiter les nuisances, risques et pollutions dus à leur fonctionnement :

- l'installation de valorisation du biogaz est équipée d'un système d'alerte à distance permettant en cas de dysfonctionnement ou d'arrêt d'acheminer le biogaz vers les torchères afin d'être éliminé,
- la torchère de destruction du biogaz est équipée d'un dispositif de rallumage automatique et d'un système lui permettant de s'adapter aux variations de débit et de qualité du biogaz, tout en gardant une température de brûlage constante. Elle dispose d'un système de coupure automatique asservi à une alarme en cas de dysfonctionnement.

ARTICLE 3.2.3. CONTRÔLE DES FLUX DE POLLUANTS COLLECTÉS ET REJETÉS

Tous les résultats de ces contrôles sont archivés par l'exploitant pendant une durée d'au moins 5 ans.

Article 3.2.3.1. Contrôle de la qualité du biogaz collecté

L'exploitant doit mettre en place un programme de surveillance de ses rejets gazeux.

L'exploitant procède mensuellement à des analyses de la composition du biogaz capté dans son installation, en particulier en ce qui concerne la teneur en CH₄, CO₂, O₂, H₂S, H₂ et H₂O, ainsi que la dépression. Des capteurs mesurent en continu la dépression, la température et le débit.

Au moins une fois par an, les mesures précisées par le programme de surveillance devront être effectuées par un organisme agréé par le ministre chargé de l'environnement ou choisi en accord avec l'inspection des installations classées.

L'ensemble des résultats est transmis à l'inspection des installations classées tous les ans, accompagnés de commentaires sur les causes des dépassements constatés, ainsi que les actions correctives mises en œuvre ou envisagées.

Article 3.2.3.2. Valeurs limites des polluants rejetés en sortie de torchère

En sortie de torchère, les gaz font l'objet d'une campagne annuelle d'analyse par un organisme extérieur portant sur les émissions à l'atmosphère de SO₂, CO, HCl, HF et poussières.

En cas de destruction du biogaz par combustion, les mesures semestrielles ne devront pas dépasser la valeur limite suivantes :

- 150 mg/Nm³ pour le CO
- 150 mg/Nm³ pour le SO₂

Les résultats de mesures sont rapportés aux conditions normales de température et de pression, c'est-à-dire 273 K, pour une pression de 103,3 kPa, avec une teneur en oxygène de 11 % sur gaz sec pour la torchère.

Article 3.2.3.3. Valeurs limites des polluants rejetés en sortie des installations de valorisation (moteur/turbine)

En sortie d'installation de valorisation du biogaz, font l'objet d'une campagne annuelle d'analyse par un organisme extérieur des gaz émis à l'atmosphère : NO_x, COV non méthanique, CO et poussières.

En cas de valorisation du biogaz, les valeurs limites ne devront pas dépasser les valeurs suivantes :

- CO : 300 mg/Nm³
- Poussières : 150 mg/Nm³
- NO_x : 225 mg/Nm³
- COV non méthanique : 50mg/Nm³

Les résultats de mesures sont rapportés aux conditions normales de température et de pression, c'est-à-dire 273 K, pour une pression de 103,3 kPa, avec une teneur en oxygène de 15 % sur gaz sec pour les dispositifs de valorisation du biogaz (moteur/turbine).

ARTICLE 3.2.4. ODEURS -VALEURS LIMITES

Article 3.2.4.1. Dispositions générales

Les dispositions nécessaires sont prises pour que l'établissement ne soit pas à l'origine de gaz odorants, susceptibles d'incommoder le voisinage, de nuire à la santé ou à la sécurité publique.

Les dispositions nécessaires sont prises pour éviter en toute circonstance l'apparition de conditions d'anaérobie dans des bassins de stockage ou de traitement ou dans des canaux à ciel ouvert. Les bassins, canaux, stockage et traitement des boues susceptibles d'émettre des odeurs sont couverts autant que possible et si besoin ventilés.

L'inspection des installations classées peut demander la réalisation d'une campagne d'évaluation de l'impact olfactif de l'installation afin de permettre une meilleure prévention des nuisances.

Article 3.2.4.2. Valeurs limites

Le niveau d'une odeur ou concentration d'un mélange odorant est défini conventionnellement comme étant le facteur de dilution qu'il faut appliquer à un effluent pour qu'il ne soit plus ressenti comme odorant par 50 % des personnes constituant un échantillon de population.

Le débit d'odeurs est défini conventionnellement comme étant le produit du débit d'air rejeté, exprimé en m³/h, par le facteur de dilution au seuil de perception.

Le niveau d'odeur émis à l'atmosphère par chaque source odorante non canalisée présente en continu sur le site ne doit pas dépasser les valeurs mentionnées dans le tableau suivant, en fonction de son éloignement par rapport aux immeubles habités ou occupés par des tiers, aux stades, terrains de camping et établissements recevant du public.

Éloignement des tiers (m)	Niveau d'odeur sur site (UO/m ³)
100	250
200	600
300	2000
400	3000

UO = Unité d'Odeur

Le débit d'odeur des gaz émis à l'atmosphère par l'ensemble des sources odorantes canalisées ne doit pas dépasser les valeurs suivantes :

Hauteur d'émission (en m)	Débit d'odeur (en m ³ /h)
0	1 000 x 10 ³
5	3 600 x 10 ³
10	21 000 x 10 ³
20	180 000 x 10 ³
30	720 000 x 10 ³
50	3 600 x 10 ⁶
80	18 000 x 10 ⁶
100	36 000 x 10 ⁶

Les mesures de niveau d'odeur et débit d'odeur sont réalisées selon les normes en vigueur.

TITRE 4 – PROTECTION DES RESSOURCES EN EAUX ET DES MILIEUX AQUATIQUES

CHAPITRE 4.1 COMPATIBILITÉ AVEC LES OBJECTIFS DE QUALITÉ DU MILIEU

L'implantation et le fonctionnement de l'installation est compatible avec les objectifs de qualité et de quantité des eaux visés au IV de l'article L. 212-1 du code de l'environnement. Elle respecte les dispositions du schéma directeur d'aménagement et de gestion des eaux et du schéma d'aménagement et de gestion des eaux s'il existe.

La conception et l'exploitation de l'installation permettent de limiter la consommation d'eau et les flux polluants.

CHAPITRE 4.2 PRÉLÈVEMENTS ET CONSOMMATIONS D'EAU

L'alimentation en eau du site s'effectuera exclusivement par raccordement au réseau public d'adduction d'eau.

L'ouvrage de raccordement sur le réseau public est équipé d'un dispositif de disconnexion.

L'exploitant doit prendre toutes les dispositions nécessaires dans la conception et l'exploitation de ses installations pour limiter la consommation d'eau.

CHAPITRE 4.3 COLLECTE DES EFFLUENTS LIQUIDES

ARTICLE 4.3.1. DISPOSITIONS GÉNÉRALES

Le réseau de collecte doit être de type séparatif permettant d'isoler notamment les eaux résiduaires polluées, tout au moins jusqu'à leur point de traitement éventuel, des eaux pluviales non susceptibles d'être polluées (cf. annexe IV du présent arrêté).

Tous les effluents aqueux sont canalisés. Tout rejet d'effluent liquide non prévu à l'article 4.4.1 ou non conforme aux dispositions du chapitre 4.3 est interdit.

À l'exception des cas accidentels où la sécurité des personnes ou des installations serait compromise, il est interdit d'établir des liaisons directes entre les réseaux de collecte des effluents devant subir un traitement ou être détruits et le milieu récepteur.

ARTICLE 4.3.2. PLAN DES RÉSEAUX

Un schéma de tous les réseaux et un plan des égouts sont établis par l'exploitant, régulièrement mis à jour, notamment après chaque modification notable, et datés. Ils sont tenus à la disposition de l'inspection des installations classées ainsi que des services d'incendie et de secours.

Le plan des réseaux d'alimentation et de collecte fait notamment apparaître :

- l'origine et la distribution de l'eau d'alimentation,
- les dispositifs de protection de l'alimentation (bac de disconnexion, implantation des disconnecteurs ou tout autre dispositif permettant un isolement avec la distribution alimentaire, ...)
- les secteurs collectés et les réseaux associés
- les ouvrages de toutes sortes (vannes, compteurs, pompes, ...)
- les ouvrages d'épuration interne avec leurs points de contrôle et les points de rejet de toute nature (interne ou au milieu).

ARTICLE 4.3.3. ENTRETIEN ET SURVEILLANCE

Les réseaux de collecte des effluents sont conçus et aménagés de manière à être curables, étanches et résister dans le temps aux actions physiques et chimiques des effluents ou produits susceptibles d'y transiter.

L'exploitant s'assure par des contrôles appropriés et préventifs de leur bon état et de leur étanchéité.

Les différentes canalisations accessibles sont repérées conformément aux règles en vigueur.

Les canalisations de transport de substances et préparations dangereuses à l'intérieur de l'établissement sont aériennes.

ARTICLE 4.3.4. PROTECTION DES RÉSEAUX INTERNES À L'ÉTABLISSEMENT

Les effluents aqueux rejetés par les installations ne sont pas susceptibles de dégrader les réseaux d'égouts ou de dégager des produits toxiques ou inflammables dans ces égouts, éventuellement par mélange avec d'autres effluents.

Un système permet l'isolement des réseaux d'assainissement de l'établissement par rapport à l'extérieur. Ces dispositifs sont maintenus en état de marche, signalés et actionnables en toute circonstance localement et/ou à partir d'un poste de commande. Leur entretien préventif et leur mise en fonctionnement sont définis par consigne.

CHAPITRE 4.4 TYPES D'EFFLUENTS, LEURS OUVRAGES D'ÉPURATION ET LEURS CARACTÉRISTIQUES DE REJET AU MILIEU

ARTICLE 4.4.1. IDENTIFICATION DES EFFLUENTS

L'exploitant est en mesure de distinguer les différentes catégories d'effluents suivants :

- Eaux vannes,
- Eaux de ruissellement extérieures au site,
- Eaux de ruissellement intérieures au site non en contact avec le déchet issues du dôme,
- Eaux de ruissellement intérieures au site issues de zones imperméabilisées (ex : voirie, plate-forme-technique, ...),
- Lixiviats bruts recirculés,
- Perméats (lixiviats traités),
- Concentrat : résidus de traitement des lixiviats (ex : boues).

ARTICLE 4.4.2. COLLECTE DES EFFLUENTS

Les effluents pollués ne contiennent pas de substances de nature à gêner le bon fonctionnement des ouvrages de traitement.

La dilution des effluents est interdite. En aucun cas elle ne doit constituer un moyen de respecter les valeurs seuils de rejets fixées par le présent arrêté. Il est interdit d'abaisser les concentrations en substances polluantes des rejets par simples dilutions autres que celles résultant du rassemblement des effluents normaux de l'établissement ou celles nécessaires à la bonne marche des installations de traitement.

Les rejets directs ou indirects d'effluents dans la (les) nappe (s) d'eaux souterraines ou vers les milieux de surface non visés par le présent arrêté sont interdits.

Article 4.4.2.1. Collecte et gestion des Eaux vannes

Les eaux vannes (sanitaires, lavabo, local du centre de tri, etc.) sont traitées en conformité avec les règles d'assainissement en vigueur.

Article 4.4.2.2. Collecte et gestion des eaux de ruissellement extérieures au site

Afin d'éviter le ruissellement des eaux extérieures au site sur le site lui-même, un fossé extérieur de collecte, dimensionné pour capter au moins les ruissellements consécutifs à un événement pluvieux de fréquence décennale, ceinture l'installation de stockage sur tout son périmètre.

Si la superficie de l'installation de stockage dépasse nettement celle de la zone à exploiter, un second fossé peut ceinturer cette dernière. Ces aménagements doivent être réalisés dans leur intégralité avant le début de l'exploitation.

Article 4.4.2.3. Collecte et Gestion des eaux de ruissellement intérieures non en contact avec le déchet et des eaux souterraines

Les eaux de ruissellement intérieures au site, non susceptibles d'être entrées en contact avec des déchets, et si nécessaire les eaux souterraines issues des dispositifs visés à l'article 8.3.2 passent, avant rejet dans le milieu naturel, par des bassins de stockage étanche, dimensionnés d'une part pour capter au moins les ruissellements consécutifs à un événement pluvieux de fréquence décennale permettant une décantation et un contrôle de leur qualité et d'autre part pour garantir un débit de restitution au milieu naturel de 3 l/s/ha.3

L'installation comporte un volume de stockage des eaux de ruissellement intérieures d'au minimum 9850 m³ constitué de cinq bassins définis en annexe IV du présent arrêté.

Les bassins des eaux de ruissellement intérieures mis en place sont équipés de vannes ou tout autre dispositif équivalent permettant de contenir une pollution et de la traiter le cas échéant.

Les secteurs de la voirie interne susceptibles de présenter un risque qualitatif seront équipés d'un dispositif de prétraitement par déboureur et séparateur à hydrocarbures. Les éventuelles eaux de lavage des véhicules et du sol des ateliers seront dirigées vers un déboureur-séparateur à hydrocarbures avant rejet dans les fossés de collecte. Ce dispositif sera suffisamment dimensionné pour éviter tout risque d'apport d'hydrocarbures dans le milieu naturel.

Les justificatifs du dimensionnement de chacun de ces ouvrages, prenant en compte notamment les évolutions nécessaires au fur et à mesure des extensions, sont tenus à la disposition de l'inspection des installations classées. Les aménagements nécessaires doivent être réalisés dans leur intégralité avant chaque extension qui le justifie.

Article 4.4.2.4. Collecte et gestion des eaux de ruissellement en contact avec les déchets (lixiviats)

Des équipements de collecte et de stockage avant traitement des lixiviats sont réalisés pour chaque catégorie de déchets faisant l'objet d'un stockage séparatif sur le site (cf. annexe V du présent arrêté). L'installation comporte un volume de stockage de lixiviats d'au minimum 8200 m³ répartis en :

- Deux bassins de 800 m³ chacun,
- Deux bassins de 3300 m³ chacun.

Les bassins de stockage des lixiviats sont étanches et résistants aux substances contenues dans les lixiviats. Leurs dispositifs d'étanchéité est assuré (de bas en haut) par :

- une barrière d'étanchéité passive d'une épaisseur d'au moins 0,5m et d'une perméabilité inférieure à 1.10⁻⁹ m/s,
- une barrière d'étanchéité active constituée d'une géomembrane.

L'ensemble de l'installation de drainage et de collecte des lixiviats est conçu de façon à limiter la charge hydraulique de préférence à 30 cm, sans toutefois pouvoir excéder l'épaisseur de la couche drainante mesurée au droit du regard et par rapport à la base du fond du casier et de façon à permettre l'entretien et l'inspection des drains.

Les lixiviats traitées (perméats) transitent par un bassin de 200 m³ et sont rejetés dans le milieu naturel en continu. Les concentrats (boues) issus du traitement des lixiviats sont stockés temporairement dans un bassin de 350m³.

ARTICLE 4.4.3. RECIRCULATION DES LIXIVIATS (BIORÉACTEUR)

L'injection contrôlée des lixiviats peut être effectuée dans les casiers gérés en mode bioréacteur (casiers A à J) équipés d'une couverture étanche provisoire ou définitive. Les lixiviats recirculés proviennent des anciens casiers (couverture semi-étanche), des nouveaux casiers de type bioréacteur et de la surface de stockage en cours d'exploitation.

Les systèmes d'injection de lixiviats dans le massif de déchets, et notamment leur densité, doivent permettre d'assurer une répartition optimale et homogène des liquides réinjectés. Les différentes parties du dispositif constituées de drains placés dans des tranchées horizontales, doivent être suffisamment flexibles pour éviter la rupture au niveau des drains ou des valves sous l'effet des tassements différentiels. Les tranchées sont disposées à une distance supérieure à 15 mètres par rapport aux bordures de la digue périphérique et d'au minimum 2 mètres par rapport à la couverture. La distance entre drains sera au maximum de 15 mètres.

Toute disposition est prise pour éviter le colmatage des drains : pente des drains, protection des drains, qualité des lixiviats....

La couverture des casiers fonctionnant en mode bioréacteur est réalisée :

- Dans un délai de six mois après la fin du comblement du casier, la mise en place d'une couverture provisoire constituée d'une couche de matériaux argileux compactés d'une épaisseur minimale de 0,5m et d'une perméabilité inférieure à 5.10^{-9} m/s,
- Dans un délai de deux ans après le comblement du casier par-dessus la couverture provisoire, la mise en place de la couverture définitive constituée (de bas en eau):
 - d'une géomembrane étanche et d'un géocomposite de drainage ou d'un géocomposite de drainage étanche,
 - d'une couche de matériaux terreux d'au moins vingt centimètres,
 - d'une couche de terre végétale engazonnée d'au moins trente centimètres.

ARTICLE 4.4.4. GESTION DES OUVRAGES : CONCEPTION, DYSFONCTIONNEMENT

La conception et la performance des installations de traitement (ou de pré-traitement) des effluents aqueux permettent de respecter les valeurs limites imposées au rejet par le présent arrêté. Elles sont entretenues, exploitées et surveillées de manière à réduire au minimum les durées d'indisponibilité ou à faire face aux variations des caractéristiques des effluents bruts (débit, température, composition...) y compris à l'occasion du démarrage ou d'arrêt des installations.

Si une indisponibilité ou un dysfonctionnement des installations de traitement est susceptible de conduire à un dépassement des valeurs limites imposées par le présent arrêté, l'exploitant prend les dispositions nécessaires pour réduire la pollution émise en limitant ou en arrêtant si besoin les installations concernées.

Les dispositions nécessaires doivent être prises pour limiter les odeurs provenant du traitement des effluents ou dans les canaux à ciel ouvert (conditions anaérobies notamment).

ARTICLE 4.4.5. ENTRETIEN ET CONDUITE DES INSTALLATIONS DE TRAITEMENT

Les principaux paramètres permettant de s'assurer de la bonne marche des installations de traitement des eaux polluées sont mesurés périodiquement et si besoin en continu avec asservissement à une alarme. Les résultats de ces mesures doivent être portés sur un registre éventuellement informatisé et tenu à la disposition de l'inspecteur des installations classées.

La conduite des installations est confiée à un personnel compétent disposant d'une formation initiale et continue.

Un registre spécial est tenu sur lequel sont notés les incidents de fonctionnement des dispositifs de collecte, de traitement, de recyclage ou de rejet des eaux, les dispositions prises pour y remédier et les résultats des mesures et contrôles de la qualité des rejets auxquels il a été procédé.

Les eaux pluviales susceptibles d'être polluées, notamment par ruissellement sur des aires de stationnement, de chargement et déchargement, sont collectées par un réseau spécifique et traitées par un ou plusieurs dispositifs de traitement adéquat permettant de traiter les polluants en présence.

Ces dispositifs de traitement (décanteurs-séparateurs d'hydrocarbures) sont conformes aux normes en vigueur. Ils sont nettoyés par une société habilitée lorsque le volume des boues atteint 2/3 de la hauteur utile de l'équipement et dans tous les cas au moins une fois par an. Ce nettoyage consiste en la vidange des hydrocarbures et des boues, et en la vérification du bon fonctionnement de l'obturateur.

Les fiches de suivi du nettoyage des décanteurs-séparateurs d'hydrocarbures, l'attestation de conformité à la norme en vigueur ainsi que les bordereaux de traitement des déchets détruits ou retraités sont tenus à la disposition de l'inspection des installations classées.

ARTICLE 4.4.6. LOCALISATION DES POINTS DE REJET

Les réseaux de collecte des effluents générés par l'établissement aboutissent aux quatre points de rejet qui présentent les caractéristiques suivantes :

Point de rejet vers le milieu récepteur codifié par le présent arrêté	n°0
---	-----

Nature des effluents	Perméats
Débit maximal journalier (m ³ /j)	40
Exutoire du rejet	Milieu naturel via le fossé Nord en direction du Miosson
Traitement avant rejet	Sur site: physico-chimique ou biologique

Point de rejet vers le milieu récepteur codifié par le présent arrêté	n°1, 2 et 3
Nature des effluents	Eaux de ruissellement extérieures
Exutoire du rejet	Milieu naturel via les fossés Nord et Sud en direction du Miosson
Traitement avant rejet	Aucun

Point de rejet vers le milieu récepteur codifié par le présent arrêté	n°1
Nature des effluents	Eaux de ruissellement intérieures au site non en contact avec le déchet
Débit maximal horaire (m ³ /h)	108
Exutoire du rejet	Milieu naturel via le bassin n°2 et 5 puis les fossés Nord en direction du Miosson
Traitement avant rejet	Pour les eaux issues des zones imperméabilisées: Déshuileur en amont du bassin n°2, Pour les eaux issues du dôme : Aucun

Point de rejet vers le milieu récepteur codifié n°1bis par le présent arrêté

Nature des effluents	Eaux de ruissellement intérieures au site non en contact avec le déchet
Débit maximal horaire (m ³ /h)	256
Exutoire du rejet	Milieu naturel via le bassin n°2 et 5 puis les fossés Nord en direction du Miosson
Traitement avant rejet	Pour les eaux issues des zones imperméabilisées: Déshuileur en amont du bassin n°2, Pour les eaux issues du dôme : Aucun

Point de rejet vers le milieu récepteur codifié par le présent arrêté	n°2
Nature des effluents	Eaux de ruissellement intérieures au site non en contact avec le déchet
Débit maximal horaire (m ³ /h)	Point n°2 = 60
Exutoire du rejet	Milieu naturel via les fossés nord et sud en direction du Miosson
Traitement avant rejet	Aucun

Point de rejet vers le milieu récepteur codifié par le présent arrêté	n°3
Nature des effluents	Eaux de ruissellement intérieures au site non en contact avec le déchet
Débit maximal horaire (m ³ /h)	Point n°3 = 40
Exutoire du rejet	Milieu naturel via les fossés nord et sud en direction du Miosson
Traitement avant rejet	Aucun

ARTICLE 4.4.7. CONCEPTION, AMÉNAGEMENT ET ÉQUIPEMENT DES OUVRAGES DE REJET

Article 4.4.7.1. Conception

Les dispositifs de rejet des effluents liquides sont aménagés de manière à réduire autant que possible la perturbation apportée au milieu récepteur, aux abords du point de rejet, en fonction de l'utilisation de l'eau à proximité immédiate et à l'aval de celui-ci.

Ils doivent, en outre, permettre une bonne diffusion des effluents dans le milieu récepteur.

Article 4.4.7.2. Aménagement

4.4.7.2.1 Aménagement des points de prélèvements

Sur chaque ouvrage de rejet d'effluents liquides est prévu un point de prélèvement d'échantillons et des points de mesure (débit, température, concentration en polluant, ...).

Ces points sont aménagés de manière à être aisément accessibles et permettre des interventions en toute sécurité. Toutes les dispositions doivent également être prises pour faciliter les interventions d'organismes extérieurs à la demande de l'inspection des installations classées.

Les agents des services publics, notamment ceux chargés de la Police des eaux, doivent avoir libre accès aux dispositifs de prélèvement qui équipent les ouvrages de rejet vers le milieu récepteur.

4.4.7.2.2 Section de mesure

Ces points sont implantés dans une section dont les caractéristiques (rectitude de la conduite à l'amont, qualité des parois, régime d'écoulement) permettent de réaliser des mesures représentatives de manière à ce que la vitesse n'y soit pas sensiblement ralentie par des seuils ou obstacles situés à l'aval et que l'effluent soit suffisamment homogène.

ARTICLE 4.4.8. CARACTÉRISTIQUES GÉNÉRALES DE L'ENSEMBLE DES REJETS

Les effluents rejetés doivent être exempts :

- de matières flottantes,
- de produits susceptibles de dégager, en égout ou dans le milieu naturel, directement ou indirectement, des gaz ou vapeurs toxiques, inflammables ou odorantes,
- de tout produit susceptible de nuire à la conservation des ouvrages, ainsi que des matières déposables ou précipitables qui, directement ou indirectement, sont susceptibles d'entraver le bon fonctionnement des ouvrages.

Les effluents doivent également respecter les caractéristiques suivantes :

- Température : inférieure à 30 °C
- pH : compris entre 5,5 et 8,5
- Couleur : modification de la coloration du milieu récepteur mesurée en un point représentatif de la zone de mélange inférieure à 100 mg Pt/l

ARTICLE 4.4.9. GESTION DES EAUX POLLUÉES ET DES EAUX RÉSIDUAIRES INTERNES À L'ÉTABLISSEMENT

Les réseaux de collecte sont conçus pour évacuer séparément chacune des diverses catégories d'eaux polluées issues des activités ou sortant des ouvrages d'épuration interne vers les traitements appropriés avant d'être évacuées vers le milieu récepteur autorisé à les recevoir.

Article 4.4.9.1. Eaux pluviales de ruissellement interne susceptibles d'être polluées

Les eaux pluviales polluées et collectées dans les installations sont éliminées vers les filières de traitement des déchets appropriées. En l'absence de pollution préalablement caractérisée, elles pourront être évacuées vers le milieu récepteur dans les limites autorisées par le présent arrêté.

Il est interdit d'établir des liaisons directes entre les réseaux de collecte des eaux pluviales et les réseaux de collecte des effluents pollués ou susceptibles d'être pollués.

Les eaux pluviales issues des voiries internes sont dirigées vers un dispositif dimensionné de type séparateur à hydrocarbures, avant d'être rejeté au milieu naturel ou vers un des bassins de collecte des eaux internes. Trimestriellement, les hydrocarbures totaux sont analysés en sortie de dispositifs de traitement de type séparateurs d'hydrocarbures. La concentration en hydrocarbure en sortie du dispositif de traitement est inférieure à 5 mg/l.

Article 4.4.9.2. Eaux de ruissellement interne exclusivement pluviales

Référence du rejet vers le milieu récepteur : n°1, 2 et 3 (eaux de ruissellements intérieures non en contact avec le déchet)

Pour chaque point de rejet, un contrôle de la qualité des eaux des bassins de stockage des eaux de ruissellement intérieures est réalisé tous les trimestres. Les paramètres analysés sont fixés à l'article 4.4.10.2.2

Les débits de fuite maximaux des eaux pluviales interne vers le milieu naturel respectent les prescriptions de l'article 4.4.2.3 du présent arrêté.

Article 4.4.9.3. Perméats (lixiviats traités)

Référence du rejet vers le milieu récepteur : n°1

Pour chaque point de rejet, un contrôle de la qualité des eaux des bassins de stockage des eaux de ruissellement intérieures est réalisé tous les trimestres. Les paramètres analysés sont fixés à l'article 4.4.5

Le débit de fuite maximal des perméats rejetés vers le milieu naturel respectent les prescriptions de l'article 4.4.6 du présent arrêté.

ARTICLE 4.4.10. VALEURS LIMITES D'ÉMISSION DES EFFLUENTS LIQUIDES INTERNES AVANT REJET DANS LE MILIEU NATUREL

Pour les effluents aqueux et sauf dispositions contraires, les valeurs limites s'imposent à des prélèvements, mesures ou analyses moyens réalisés sur 24 heures.

Lorsque la valeur limite est exprimée en flux spécifique, ce flux est calculé, sauf dispositions contraires, à partir d'une production journalière.

Dans le cas d'une autosurveillance permanente (au moins une mesure représentative par jour), sauf disposition contraire, 10% de la série des résultats des mesures peuvent dépasser les valeurs limites prescrites, sans toutefois dépasser le double de ces valeurs. Ces 10% sont comptés sur une base mensuelle.

Dans le cas de prélèvements instantanés, aucun résultat de mesure ne dépasse le double de la valeur limite prescrite.

Article 4.4.10.1. Rejets dans le milieu naturel

L'exploitant est tenu de respecter, avant rejet des eaux résiduaires et des eaux de ruissellement interne dans le milieu récepteur considéré, les valeurs limites en concentration ci-dessous définies.

4.4.10.1.1 Référence du rejet vers le milieu récepteur : n°0 (Perméats)

Paramètre	Concentration moyenne journalière
Matières en suspension totale (MEST)	< 35 mg/l
Carbone organique total (COT)	< 35 mg/l
Demande chimique en oxygène (DCO)	< 125 mg/l O ₂
Demande biochimique en oxygène (DBO5)	< 30 mg/l O ₂
Azote Kjeldahl Total (NTK)	< 15 mg/l
Azote global	< 20 mg/l
Ammonium (NH ₄ ⁺)	< 5 mg/l
Phosphore total	< 2 mg/l
Phénols	< 0,05 mg/l
Métaux totaux dont :	< 5 mg/l
Cr6+	< 0,05 mg/l
Cd	< 0,015 mg/l
Pb	< 0,072 mg/l
Hg	< 0,03 mg/l
As	< 0,05 mg/l
Fluor et composés (en F).	< 4 mg/l
CN libres.	< 0,089 mg/l
Hydrocarbures totaux.	< 5 mg/l

Composés organiques halogénés (en AOX ou EOX).	< 0,5 mg/l
--	------------

Note : Les métaux totaux sont la somme de la concentration en masse par litre des éléments suivants: Pb, Cu, Cr, Ni, Zn, Mn, Sn, Cd, Hg, Fe, Al.

Les analyses de la qualité des perméats sont complétées par une mesure :

- du pH,
- de la conductivité (ou résistivité),
- de la température,
- de la concentration en Chlorure.

Le débit de fuite maximal des perméats vers le milieu naturel est de 40 m³/j.

4.4.10.1.2 Référence du rejet vers le milieu récepteur : n°1 à 3 (Eaux de ruissellement intérieure)

Paramètre	Concentration moyenne journalière	
	Trimestriellement	En cas d'anomalie
Carbone organique total (COT)	< 35 mg/l	< 35 mg/l
Demande chimique en oxygène (DCO)	< 125 mg/l O ₂	< 125 mg/l O ₂
Demande biochimique en oxygène (DBO5)	< 30 mg/l O ₂	< 30 mg/l O ₂
Azote Kjeldahl Total (NTK)	<15mg/l	< 15 mg/l
Azote global		< 20 mg/l
Ammonium (NH ₄ ⁺)		< 5 mg/l
Phosphore total		< 2 mg/l
Phénols		< 0,05 mg/l
Métaux totaux dont :		< 5 mg/l
Cr6+		< 0,05 mg/l
Cd		< 0,015 mg/l
Pb		< 0,072 mg/l
Hg		< 0,03 mg/l
As		< 0,05 mg/l
Fluor et composés (en F).		< 4 mg/l
CN libres.		< 0,089 mg/l
Hydrocarbures totaux.		< 5 mg/l
Composés organiques halogénés (en AOX ou EOX).		< 0,5 mg/l

Note : Les métaux totaux sont la somme de la concentration en masse par litre des éléments suivants: Pb, Cu, Cr, Ni, Zn, Mn, Sn, Cd, Hg, Fe, Al.

Les analyses de la qualité des eaux des bassins mentionnés à l'article 4.4.2.3 sont complétées par une mesure :

- du pH,
- de la conductivité (ou résistivité),
- de la température.

En cas d'anomalie, l'ensemble des paramètres mentionnés dans le tableau ci-dessus est analysé et complété par une mesure de la concentration en Chlorure.

Article 4.4.10.2. Compatibilité avec les objectifs de qualité du milieu

Le fonctionnement de l'installation est compatible avec les objectifs de qualité et de quantité des eaux visés au IV de l'article L. 212-1 du code de l'environnement.

Les valeurs limites d'émissions prescrites permettent le respect, dans le milieu hors zone de mélange, des normes de qualité environnementales définies par l'arrêté du 20 avril 2005 susvisé complété par l'arrêté du 25 janvier 2010 susvisé.

L'exploitant est responsable du dimensionnement de la zone de mélange associée à son ou ses points de rejets.

CHAPITRE 4.5 SURVEILLANCE DES EAUX SOUTERRAINES

ARTICLE 4.5.1. IMPLANTATION DES OUVRAGES DE CONTRÔLE DES EAUX SOUTERRAINES

Lors de la réalisation d'un ouvrage de contrôle des eaux souterraines, toutes dispositions sont prises pour éviter de mettre en communication des nappes d'eau distinctes, et pour prévenir toute introduction de pollution de surface, notamment par un aménagement approprié vis-à-vis des installations de stockage ou d'utilisation de substances dangereuses. Pour cela, la réalisation, l'entretien et la cessation d'utilisation des forages se font conformément à la norme en vigueur (NF X 10-999 ou équivalente).

L'exploitant surveille et entretient par la suite les forages, de manière à garantir l'efficacité de l'ouvrage, ainsi que la protection de la ressource en eau vis-à-vis de tout risque d'introduction de pollution par l'intermédiaire des ouvrages. Tout déplacement de forage est porté à la connaissance de l'inspection des installations classées.

En cas de cessation d'utilisation d'un forage, l'exploitant informe le Préfet et prend les mesures appropriées pour l'obturation ou le comblement de cet ouvrage afin d'éviter la pollution des nappes d'eaux souterraines.

L'exploitant fait inscrire le (ou les) nouvel(eaux) ouvrage(s) de surveillance à la Banque du Sous-Sol, auprès du Service Géologique Régional du BRGM. Il recevra en retour les codes BSS des ouvrages, identifiants uniques de ceux-ci.

Les têtes de chaque ouvrage de surveillance sont nivelées en m NGF de manière à pouvoir tracer la carte piézométrique des eaux souterraines du site à chaque campagne. Les localisations de prise de mesures pour les nivellements sont clairement signalisées sur l'ouvrage. Les coupes techniques des ouvrages et le profil géologique associé sont conservés.

ARTICLE 4.5.2. RÉSEAU DE CONTRÔLE DES EAUX SOUTERRAINES

L'exploitant installe autour du site un réseau de contrôle de la qualité du ou des aquifères susceptibles d'être pollués par l'installation de stockage, défini en annexe VI du présent arrêté. Ce réseau est constitué a minima des puits de contrôle suivants qui doivent permettre de définir précisément les conditions hydrogéologiques du site : Pz₁₅, Pz₁₆, Pz₁₇, Pz₁₈, Pz_A, Pz_B, Pz_C et Pz_D.

Les piézomètres existants Pz₁₂ et Pz₁₄ sont rebouchés dans les règles de l'art.

L'exploitant tient à la disposition de l'inspection des installations classées la justification hydrogéologique du réseau de contrôle retenu (nombre de puits, emplacement et profondeur).

ARTICLE 4.5.3. SURVEILLANCE DE LA QUALITÉ DES EAUX SOUTERRAINES

L'exploitant met en place un programme de surveillance de la qualité des eaux souterraines. Les paramètres à analyser dans les échantillons prélevés sont déterminés et justifiés par l'exploitant en fonction des polluants susceptibles d'être contenus dans les lixiviats et de la qualité des eaux souterraines dans la région des installations.

Semestriellement, en période de basses et de hautes eaux, un échantillon d'eau souterraine est prélevé dans chacun des piézomètres et, a minima, les paramètres suivants sont analysés :

<ul style="list-style-type: none"> • Température • pH, • Potentiel redox, • Conductivité, • Oxygène dissous, • DCO, • DBO₅, • COT, • Chlorures, • Sulfates, • Nitrates, • Ammonium, • Hydrocarbure totaux, 	<ul style="list-style-type: none"> • Arsenic, • Métaux totaux: <ul style="list-style-type: none"> ◦ manganèse, ◦ Plomb, ◦ Cuivre, ◦ Chrome total, ◦ Chrome VI, ◦ Fer total, ◦ Fer dissous, ◦ Zinc, ◦ Cadmium, ◦ Mercure.
--	---

Le niveau des eaux souterraines est mesuré au moins quatre fois par an, en périodes de hautes et basses eaux, pendant la phase d'exploitation et la période de suivi. Cette mesure devant permettre de déterminer le sens d'écoulement des eaux souterraines, elle doit se faire sur des points nivelés.

Pour chacune de ces interventions, la position des piézomètres par rapport à l'écoulement de la nappe est définie en réalisant une carte piézométrique au droit du site et de ses environs.

Pour chaque puits situé en aval hydraulique, les résultats d'analyse sont consignés dans des tableaux de contrôle comportant les éléments nécessaires à leur évaluation (niveau d'eau, paramètres suivis, analyses de référence...).

ARTICLE 4.5.4. TRANSMISSION DES RÉSULTATS- ARCHIVAGE

Les résultats de tous les contrôles et analyses sont communiqués à l'inspection des installations classées tous les trimestres. Ils sont archivés par l'exploitant pendant une durée qui ne peut être inférieure à trente ans après la cessation de l'exploitation, et qui ne doit pas être inférieure à la période de suivi.

Pour chaque puits, les résultats d'analyse doivent être consignés dans des tableaux de contrôle comportant les éléments nécessaires à leur évaluation (niveau d'eau, paramètres suivis, analyses de référence...).

ARTICLE 4.5.5. EVOLUTION DÉFAVORABLE DES PARAMÈTRES MESURÉS - SURVEILLANCE RENFORCÉE

En cas d'évolution défavorable et significative d'un paramètre mesuré constatée par l'exploitant, les analyses périodiques effectuées conformément au programme de surveillance susvisé sont renouvelées pour ce qui concerne le paramètre en cause et éventuellement complétées par d'autres. Si l'évolution défavorable est confirmée, les mesures précisées à l'alinéa suivant sont mises en œuvre.

L'exploitant, en informe sans délai le préfet et, met en place un plan d'action et de surveillance renforcée. L'exploitant adresse, à une fréquence déterminée par le préfet un rapport circonstancié sur les observations obtenues en application du plan de surveillance renforcé.

TITRE 5 DÉCHETS INTERNES

CHAPITRE 5.1 PRINCIPES DE GESTION

ARTICLE 5.1.1. LIMITATION DE LA PRODUCTION DE DÉCHETS

L'exploitant prend toutes les dispositions nécessaires dans la conception, l'aménagement, et l'exploitation de ses installations pour :

- en priorité, prévenir et réduire la production et la nocivité des déchets, notamment en agissant sur la conception, la fabrication et la distribution des substances et produits et en favorisant le réemploi, diminuer les incidences globales de l'utilisation des ressources et améliorer l'efficacité de leur utilisation ;
- assurer une bonne gestion des déchets de son entreprise en privilégiant, dans l'ordre :
 - a) la préparation en vue de la réutilisation ;
 - b) le recyclage ;
 - c) toute autre valorisation, notamment la valorisation énergétique ;
 - d) l'élimination .

Cet ordre de priorité peut être modifié si cela se justifie compte tenu des effets sur l'environnement et la santé humaine, et des conditions techniques et économiques. L'exploitant tient alors les justifications nécessaires à disposition de l'inspection des installations classées.

ARTICLE 5.1.2. SÉPARATION DES DÉCHETS

L'exploitant effectue à l'intérieur de son établissement la séparation des déchets (dangereux ou non) de façon à assurer leur orientation dans les filières autorisées adaptées à leur nature et à leur dangerosité. Les déchets dangereux sont définis par l'article R.541-8 du code de l'environnement.

Les huiles usagées sont gérées conformément aux articles R.543-3 à R.543-15 et R.543-40 du code de l'environnement. Dans l'attente de leur ramassage, elles sont stockées dans des réservoirs étanches et dans des conditions de séparation satisfaisantes, évitant notamment les mélanges avec de l'eau ou tout autre déchet non huileux ou contaminé par des PCB.

Les déchets d'emballages industriels sont gérés dans les conditions des articles R.43-66 à R.543-72 du code de l'environnement.

Les piles et accumulateurs usagés sont gérés conformément aux dispositions de l'article R.543-131 du code de l'environnement.

Les pneumatiques usagés sont gérés conformément aux dispositions de l'article R.543-137 à R.543-151 du code de l'environnement ; ils sont remis à des opérateurs agréés (collecteurs ou exploitants d'installations d'élimination) ou aux professionnels qui utilisent ces déchets pour des travaux publics, de remblaiement, de génie civil ou pour l'ensilage.

Les déchets d'équipements électriques et électroniques sont enlevés et traités selon les dispositions des articles R.543-195 à R.543-201 du code de l'environnement.

ARTICLE 5.1.3. CONCEPTION ET EXPLOITATION DES INSTALLATIONS D'ENTREPOSAGE INTERNES DES DÉCHETS

Les déchets produits, entreposés dans l'établissement, avant leur orientation dans une filière adaptée, le sont dans des conditions ne présentant pas de risques de pollution (prévention d'un lessivage par des eaux météoriques, d'une pollution des eaux superficielles et souterraines, des envols et des odeurs) pour les populations avoisinantes et l'environnement.

En particulier, les aires d'entreposage de déchets susceptibles de contenir des produits polluants sont protégées des intempéries, réalisées sur des aires étanches et aménagées pour la récupération des éventuels liquides épandus et des eaux météoriques souillées.

ARTICLE 5.1.4. DÉCHETS GÉRÉS À L'EXTÉRIEUR DE L'ÉTABLISSEMENT

A l'exception des déchets ne pouvant pas être stockés dans l'établissement, l'exploitant oriente les déchets produits dans des filières propres à garantir les intérêts visés à l'article L. 511-1 et L. 541-1 du code de l'environnement. Il s'assure que la personne à qui il remet les déchets est autorisée à les prendre en charge et que les installations destinataires des déchets sont régulièrement autorisées à cet effet.

Cette disposition s'applique en particulier aux concentrats non admissibles dans les casiers issus du traitement des lixiviats.

Il fait en sorte de limiter le transport des déchets en distance et en volume.

ARTICLE 5.1.5. DÉCHETS GÉRÉS À L'INTÉRIEUR DE L'ÉTABLISSEMENT

A l'exception des installations spécifiquement autorisées, tout traitement de déchets dans l'enceinte de l'établissement est interdit.

Le mélange de déchets dangereux de catégories différentes, le mélange de déchets dangereux avec des déchets non dangereux et le mélange de déchets dangereux avec des substances, matières ou produits qui ne sont pas des déchets sont interdits.

Les concentrats issus du traitement des lixiviats sont admissibles dans les casiers de l'installation uniquement dans le cas où ils sont non dangereux.

L'exploitant prend les mesures nécessaires pour lutter contre la prolifération des rats, des insectes et des oiseaux, en particulier, pour ces derniers, au voisinage des aérodromes, dans le respect des textes relatifs à la protection des espèces.

Toutes dispositions sont prises pour éviter la formation d'aérosols.

Tout brûlage de déchets à l'air libre est strictement interdit.

Les activités de tri des déchets et de récupération sont interdites sur la zone d'exploitation. Elles ne peuvent être pratiquées sur le site que sur une aire spécialement aménagée et conformément à la législation relative aux installations classées pour la protection de l'environnement.

ARTICLE 5.1.6. TRANSPORT

L'exploitant tient un registre chronologique où sont consignés tous les déchets sortant. Le contenu minimal des informations du registre est fixé en référence à l'arrêté du 29 février 2012 fixant le contenu des registres mentionnés aux articles R. 541-43 et R. 541-46 du code de l'environnement.

Chaque lot de déchets dangereux expédié vers l'extérieur est accompagné du bordereau de suivi défini à l'article R. 541-45 du code de l'environnement.

Les opérations de transport de déchets (dangereux ou non) respectent les dispositions des articles R. 541-49 à R. 541-64 et R. 541-79 du code de l'environnement relatifs à la collecte, au transport, au négoce et au courtage de déchets. La liste mise à jour des transporteurs utilisés par l'exploitant, est tenue à la disposition de l'inspection des installations classées.

L'importation ou l'exportation de déchets (dangereux ou non) ne peut être réalisée qu'après accord des autorités compétentes en application du règlement (CE) n° 1013/2006 du Parlement européen et du Conseil du 14 juin 2006 concernant les transferts de déchets.

ARTICLE 5.1.7. DÉCHETS PRODUITS PAR L'ÉTABLISSEMENT

Les principaux déchets générés par le fonctionnement normal des installations sont les suivantes.

Type de déchets	Quantité maximale annuelle	Destination
Boues de curage de déboureur	20 m ³	Filières autorisées
DIS (chiffons et papiers souillés,...)	1,5 tonnes	Filières autorisées
Huiles usagées (vidange moteur ou système hydraulique)	3000 litres	Filières autorisées
Déchets ménagers non valorisables	10 tonnes	sur site
DIB (ex: chute de géomembrane)	50 tonnes	Filières autorisées ou sur site

TITRE 6 PRÉVENTION DES NUISANCES SONORES ET DES VIBRATIONS

CHAPITRE 6.1 DISPOSITIONS GÉNÉRALES

ARTICLE 6.1.1. AMÉNAGEMENTS

L'installation est construite, équipée et exploitée de façon que son fonctionnement ne puisse être à l'origine de bruits transmis par voie aérienne ou solidienne, de vibrations mécaniques susceptibles de compromettre la santé ou la sécurité du voisinage ou de constituer une nuisance pour celle-ci.

Les prescriptions de l'arrêté ministériel du 23 janvier 1997 modifié relatif à la limitation des bruits émis dans l'environnement par les installations relevant du livre V – titre I du Code de l'Environnement, ainsi que les règles techniques annexées à la circulaire du 23 juillet 1986 relative aux vibrations mécaniques émises dans l'environnement par les installations classées sont applicables.

Une mesure du niveau de bruit et de l'émergence est effectuée un an au maximum après la mise en service de l'installation. Les mesures sont effectuées selon la méthode définie en annexe de l'arrêté du 23 janvier 1997. Ces mesures sont effectuées par un organisme qualifié dans des conditions représentatives du fonctionnement de l'installation sur une durée d'une demi-heure au moins.

Une mesure des émissions sonores est effectuée aux frais de l'exploitant par un organisme qualifié, notamment à la demande du préfet, si l'installation fait l'objet de plaintes ou en cas de modification de l'installation susceptible d'impacter le niveau de bruit généré dans les zones à émergence réglementée.

ARTICLE 6.1.2. VÉHICULES ET ENGINS

Les véhicules de transport, les matériels de manutention et les engins de chantier utilisés à l'intérieur de l'établissement, et susceptibles de constituer une gêne pour le voisinage, sont conformes aux dispositions des articles R. 571-1 à R. 571-24 du code de l'environnement.

ARTICLE 6.1.3. APPAREILS DE COMMUNICATION

L'usage de tout appareil de communication par voie acoustique (sirènes, avertisseurs, haut-parleurs ...) gênant pour le voisinage est interdit sauf si leur emploi est exceptionnel et réservé à la prévention ou au signalement d'incidents graves ou d'accidents.

CHAPITRE 6.2 NIVEAUX ACOUSTIQUES

ARTICLE 6.2.1. VALEURS LIMITES D'ÉMERGENCE

Les émissions sonores dues aux activités des installations ne doivent pas engendrer une émergence supérieure aux valeurs admissibles fixées dans le tableau ci-après, dans les zones à émergence réglementée.

Niveau de bruit ambiant existant dans les zones à émergence réglementée (incluant le bruit de l'établissement)	Émergence admissible pour la période allant de 7 h à 22 h, sauf dimanches et jours fériés	Émergence admissible pour la période allant de 22 h à 7 h, ainsi que les dimanches et jours fériés
Supérieur à 35 dB(A) et inférieur ou égal à 45 dB (A)	6 dB(A)	4 dB(A)
Supérieur à 45 dB(A)	5 dB(A)	3 dB(A)

Les zones à émergence réglementée sont définies sur le plan en annexe VII du présent arrêté.

ARTICLE 6.2.2. NIVEAUX LIMITES DE BRUIT EN LIMITES D'EXPLOITATION

Les niveaux limites de bruit ne doivent pas dépasser en limite de propriété de l'établissement les valeurs suivantes pour les différentes périodes de la journée :

PERIODES	PERIODE DE JOUR Allant de 7h à 22h, (sauf dimanches et jours fériés)	PERIODE DE NUIT Allant de 22h à 7h, (ainsi que dimanches et jours fériés)
Niveau sonore limite admissible	70 dB(A)	60 dB(A)

CHAPITRE 6.3 VIBRATIONS

En cas d'émissions de vibrations mécaniques gênantes pour le voisinage ainsi que pour la sécurité des biens ou des personnes, les points de contrôle, les valeurs des niveaux limites admissibles ainsi que la mesure des niveaux vibratoires émis seront déterminés suivant les spécifications des règles techniques annexées à la circulaire ministérielle n° 23 du 23 juillet 1986 relative aux vibrations mécaniques émises dans l'environnement par les installations classées.

TITRE 7 - PRÉVENTION DES RISQUES TECHNOLOGIQUES

CHAPITRE 7.1 GÉNÉRALITÉS

ARTICLE 7.1.1. LOCALISATION DES RISQUES

L'exploitant recense, sous sa responsabilité, les parties de l'installation qui, en raison des caractéristiques qualitatives et quantitatives des matières mises en œuvre, stockées, utilisées ou produites, sont susceptibles d'être à l'origine d'un sinistre pouvant avoir des conséquences directes ou indirectes sur les intérêts mentionnés à l'article L. 511-1 du code de l'environnement.

L'exploitant dispose d'un plan général des ateliers et des stockages indiquant ces risques.

Les zones à risques sont matérialisées par tous moyens appropriés.

ARTICLE 7.1.2. ZONAGE INTERNES À L'ÉTABLISSEMENT

L'exploitant tient à jour, sous sa responsabilité, le recensement des parties de l'établissement qui, en raison des caractéristiques qualitatives et quantitatives des matières mises en œuvre, stockées, utilisées ou produites, sont susceptibles d'être à l'origine d'un sinistre pouvant avoir des conséquences directes ou indirectes sur l'environnement, la sécurité publique ou le maintien en sécurité de l'établissement.

L'exploitant détermine pour chacune de ces parties de l'établissement la nature du risque (incendie, atmosphères explosives ou émanations toxiques). Ce risque est signalé dans les locaux correspondants.

Pour le risque d'explosion, l'exploitant définit, sous sa responsabilité, trois catégories de zones de dangers en fonction de leur aptitude à l'explosion :

- une zone de type 0 (gaz) ou 20 (poussières) : zone à atmosphère explosive permanente, pendant de longues périodes ou fréquemment (catégorie 1),
- une zone de type 1 (gaz) ou 21 (poussières) : zone à atmosphère explosive, occasionnelle en fonctionnement normal (catégorie 2),
- une zone de type 2 (gaz) ou 22 (poussières) : zone à atmosphère explosive, épisodique dans des conditions anormales de fonctionnement, de faible fréquence et de courte durée (catégorie 3).

ARTICLE 7.1.3. ETAT DES STOCKS DE PRODUITS DANGEREUX

Sans préjudice des dispositions du code du travail, l'exploitant dispose des documents lui permettant de connaître la nature et les risques des produits dangereux présents dans l'installation, en particulier les fiches de données de sécurité.

L'exploitant tient à jour un registre indiquant la nature et la quantité des produits dangereux détenus, auquel est annexé un plan général des stocks. Ce registre est tenu à la disposition des services d'incendie et de secours.

ARTICLE 7.1.4. PROPRETÉ DE L'INSTALLATION

Les locaux sont maintenus propres et régulièrement nettoyés notamment de manière à éviter les amas de matières dangereuses ou polluantes et de poussières. Le matériel de nettoyage est adapté aux risques présentés par les produits et poussières.

ARTICLE 7.1.5. CONTRÔLE DES ACCÈS

L'accès à l'installation de stockage doit être limité et contrôlé. A cette fin, l'installation de stockage est clôturée par un grillage en matériaux résistants et incombustibles d'une hauteur minimale de 2 mètres, muni de grilles qui doivent être fermées à clef en dehors des heures de travail. Le grillage est positionné d'au moins 10 mètres de la zone à exploiter. Les accès au site doivent pouvoir faire l'objet d'un contrôle visuel permanent.

Les voiries doivent disposer d'un revêtement durable et leur propreté doit être assurée. Elle doit être implantée et aménagée de façon à faciliter toute intervention ou évacuation en cas de nécessité (passage d'engins de secours).

Le stationnement des véhicules devant les issues ou sur les voies de circulation n'est autorisé que pendant le temps des opérations de chargement et déchargement.

Un panneau de signalisation et d'information est placé à proximité immédiate de l'entrée principale sur lequel est inscrit :

- la désignation de l'installation,
- les mots : « installation de stockage de déchets non dangereux, installation classée pour la protection de l'environnement soumise à autorisation au titre du Code de l'environnement »,
- le numéro et la date de l'arrêté préfectoral d'autorisation,
- la raison sociale et l'adresse de l'exploitant,
- les jours et les heures d'ouverture du site,
- les mots « accès interdit sans autorisation » et « informations disponibles à » suivis de l'adresse de l'exploitant ou de son représentant et de la mairie de la commune d'implantation,
- le numéro de téléphone de la gendarmerie ou de la police ainsi que de la préfecture du département,
- les différentes installations et le plan de circulation à l'intérieur de l'établissement.

Un accès principal et unique, muni d'un portail fermé à clé en dehors des heures de travail, doit être aménagé pour les conditions normales de fonctionnement, tout autre accès devant être réservé à un usage secondaire et exceptionnel.

ARTICLE 7.1.6. CIRCULATION DANS L'ÉTABLISSEMENT

L'exploitant fixe les règles de circulation applicables à l'intérieur de l'établissement. Elles sont portées à la connaissance des intéressés par une signalisation adaptée et une information appropriée.

ARTICLE 7.1.7. ÉTUDE DE DANGERS

L'exploitant met en place et entretient l'ensemble des équipements mentionnés dans l'étude de dangers.

L'exploitant met en œuvre l'ensemble des mesures d'organisation et de formation ainsi que les procédures mentionnées dans l'étude de dangers.

Compte tenu de la dissémination sur le territoire national de munitions de tous types, l'attention des personnels qui interviendront sur le site sera attirée sur les risques de manipulation après découverte de tout objet suspect.

CHAPITRE 7.2 DISPOSITIONS CONSTRUCTIVES

ARTICLE 7.2.1. RÈGLES D'IMPLANTATION

La zone à exploiter doit être implantée et aménagée de telle sorte que :

- son exploitation soit compatible avec les autres activités et occupations du sol environnantes,
- elle ne génère pas de nuisances qui ne pourraient faire l'objet de mesures compensatoires suffisantes et qui mettraient en cause la préservation de l'environnement et la salubrité publique.

Elle doit être à plus de 200 m de la limite de propriété du site sauf si l'exploitant apporte des garanties équivalentes en termes d'isolement par rapport aux tiers sous forme de contrats, de conventions ou servitudes couvrant la totalité de la durée de l'exploitation et de la période de suivi du site.

ARTICLE 7.2.2. COMPORTEMENT AU FEU

La conception générale des ateliers classés en zone à risque d'incendie est conduite de sorte à assurer, à partir d'une division des activités concernées, une séparation effective des risques présentés par leur éloignement ou une séparation physique de stabilité suffisante eu égard aux risques eux-mêmes. L'usage de matériaux combustibles est limité au strict minimum indispensable.

Les justificatifs attestant des propriétés de résistance au feu sont conservés et tenus à la disposition de l'inspection des installations classées.

ARTICLE 7.2.3. INTERVENTION DES SERVICES DE SECOURS - ACCESSIBILITÉ

L'installation dispose en permanence d'un accès au moins pour permettre à tout moment l'intervention des services d'incendie et de secours.

Au sens du présent arrêté, on entend par « accès à l'installation » une ouverture reliant la voie de desserte ou publique et l'intérieur du site suffisamment dimensionnée pour permettre l'entrée des engins de secours et leur mise en œuvre.

Les véhicules dont la présence est liée à l'exploitation de l'installation stationnent sans occasionner de gêne pour l'accessibilité des engins des services de secours depuis les voies de circulation externes à l'installation, même en dehors des heures d'exploitation et d'ouverture de l'installation.

Les installations classées en zone à risque d'incendie doivent être accessibles pour permettre l'intervention des services d'incendie et de secours.

ARTICLE 7.2.4. TUYAUTERIES

Les tuyauteries transportant des fluides dangereux ou insalubres et de collecte d'effluents pollués ou susceptibles de l'être sont étanches et résistent à l'action physique et chimique des produits qu'elles sont susceptibles de contenir. Elles sont convenablement entretenues et font l'objet d'examen périodiques appropriés permettant de s'assurer de leur bon état.

Sauf exception motivée par des raisons de sécurité ou d'hygiène, les canalisations de transport de fluides dangereux à l'intérieur de l'établissement doivent être aériennes et sectionnables.

Dans le cas des canalisations à double enveloppe, un point bas (boîtier de dérivation, réceptacle au niveau du trou d'homme de réservoir) permettra de recueillir tout écoulement de produit en cas de fuite de la canalisation. Ces points bas sont pourvus d'un regard permettant de vérifier l'absence de liquide ou de vapeurs.

Les canalisations sont, en tant que de besoin, protégées contre les agressions extérieures (corrosions, chocs, température excessive, tassement du sol...).

Les supports ou ancrages des canalisations doivent être appropriés au diamètre et à la charge de celles-ci. Toutes les dispositions sont prises pour empêcher que la dilatation n'entraîne des contraintes dangereuses sur les canalisations ou leurs supports.

Les vannes et tuyauteries doivent être d'accès facile et leur signalisation conforme aux normes applicables ou à une codification reconnue. Les vannes doivent porter de manière indélébile le sens de leur fermeture.

ARTICLE 7.2.5. MOYENS DE PRÉVENTION ET DE LUTTE CONTRE L'INCENDIE

Aucun déchet non refroidi, explosif ou susceptible de s'enflammer spontanément ne peut être admis.

Les abords du site doivent être débroussaillés de manière à éviter la diffusion éventuelle d'un incendie s'étant développé sur le site ou, à l'inverse, les conséquences d'un incendie extérieur sur le stockage.

L'installation est dotée de moyens de lutte contre l'incendie appropriés aux risques, notamment :

- d'un moyen de communication permettant d'alerter les services d'incendie et de secours ;
- de plans des locaux facilitant l'intervention des services d'incendie et de secours avec une description des dangers pour chaque local, comme prévu à l'article 7.1.1 ;
- d'extincteurs répartis à l'intérieur de l'installation lorsqu'elle est couverte, sur les aires extérieures et dans les lieux présentant des risques spécifiques, à proximité des dégagements, bien visibles et facilement accessibles. Les agents d'extinction sont appropriés aux risques à combattre et compatibles avec les matières stockées.
- d'une réserve de terre en quantité suffisante pour éteindre un éventuel incendie au sein d'une alvéole de stockage, présente en permanence près de l'alvéole en exploitation,

Les moyens de lutte contre l'incendie sont capables de fonctionner efficacement quelle que soit la température de l'installation et notamment en période de gel. L'exploitant s'assure de la vérification périodique et de la maintenance des matériels de sécurité et de lutte contre l'incendie conformément aux référentiels en vigueur.

CHAPITRE 7.3 DISPOSITIF DE PRÉVENTION DES ACCIDENTS

ARTICLE 7.3.1. MATÉRIELS UTILISABLES EN ATMOSPHÈRES EXPLOSIBLES

Dans les parties de l'installation mentionnées à l'article 7.1.1 et recensées comme pouvant être à l'origine d'une explosion, les installations électriques, mécaniques, hydrauliques et pneumatiques sont conformes aux dispositions du décret du 19 novembre 1996 modifié, relatif aux appareils et aux systèmes de protection destinés à être utilisés en atmosphère explosible.

ARTICLE 7.3.2. INSTALLATIONS ÉLECTRIQUES

L'exploitant tient à la disposition de l'inspection des installations classées les éléments justifiant que ses installations électriques sont réalisées conformément aux règles en vigueur, entretenues en bon état et qu'elles sont vérifiées au minimum une fois par an ou suite à modification par une personne compétente, conformément aux dispositions de la section 5 du chapitre VI du titre II de livre II de la quatrième partie du code du travail relatives à la vérification des installations électriques.

Les dispositions ci-dessus s'appliquent sans préjudice des dispositions du Code du Travail

Les équipements métalliques sont mis à la terre conformément aux règlements et aux normes applicables.

ARTICLE 7.3.3. ÉLECTRICITÉ STATIQUE - MISE À LA TERRE

En zones à risques, tous les récipients, canalisations, éléments de canalisations, masses métalliques fixes ou mobiles doivent être connectés électriquement de façon à assurer leur liaison équipotentielle.

L'ensemble doit être mis à la terre. La valeur des résistances des prises de terre est conforme aux normes.

Les matériaux constituant les appareils en contact avec les matières, produits explosibles ou inflammables à l'état solide, liquide, gaz ou vapeur, doivent être suffisamment conducteurs de l'électricité afin d'éviter toute accumulation de charges électrostatiques.

Les transmissions sont assurées d'une manière générale par trains d'engrenage ou chaînes convenablement lubrifiées. En cas d'utilisation de courroies, celles-ci doivent permettre l'écoulement à la terre des charges électrostatiques formées, le produit utilisé, assurant l'adhérence, ayant par ailleurs une conductibilité suffisante.

Les systèmes d'alimentation des récipients, réservoirs doivent être disposés de façon à éviter tout empiètement par chute libre.

ARTICLE 7.3.4. PROTECTION CONTRE LA Foudre

Les installations sur lesquelles une agression par la foudre peut être à l'origine d'événements susceptibles de porter gravement atteinte, directement ou indirectement à la sécurité des installations, à la sécurité des personnes ou à la qualité de l'environnement, sont protégées contre la foudre en application de l'arrêté ministériel en vigueur.

Les dispositifs de protection contre la foudre sont conformes à la norme française C17-100 ou à toute norme en vigueur dans un Etat membre à la C.E. ou présentant des garanties de sécurité équivalentes.

L'état des dispositifs de protection contre la foudre fait l'objet, tous les cinq ans, d'une vérification suivant l'article 5.1 de la norme française C17-100 adaptée, le cas échéant, au type de système de protection mis en place. Dans ce cas, la procédure est décrite dans un document tenu à la disposition de l'inspecteur des installations classées.

Cette vérification est également effectuée après l'exécution de travaux sur les bâtiments et structures protégés ou avoisinants susceptibles d'avoir porté atteinte au système de protection contre la foudre mis en place et après tout impact par la foudre constaté sur ces bâtiments ou structures.

L'exploitant tient en permanence à disposition de l'inspection des installations classées l'analyse du risque foudre, l'étude technique, la notice de vérification et de maintenance, le carnet et les rapports de vérification.

ARTICLE 7.3.5. VENTILATION DES LOCAUX

Sans préjudice des dispositions du code du travail, les locaux sont convenablement ventilés pour prévenir la formation d'atmosphère explosive ou toxique. Le débouché à l'atmosphère de la ventilation est placé aussi loin que possible des immeubles habités ou occupés par des tiers et des bouches d'aspiration d'air extérieur, et à une hauteur suffisante compte tenu de la hauteur des bâtiments environnants afin de favoriser la dispersion des gaz rejetés et au minimum à 1 mètre au-dessus du faîtage.

La forme du conduit d'évacuation, notamment dans la partie la plus proche du débouché à l'atmosphère, est conçue de manière à favoriser au maximum l'ascension et la dispersion des polluants dans l'atmosphère (par exemple l'utilisation de chapeaux est interdite).

Tous les moyens nécessaires seront également mis en œuvre pour maîtriser les risques liés au dégagement de méthane, ou de sulfure d'hydrogène

ARTICLE 7.3.6. SYSTÈMES DE DÉTECTION ET EXTINCTION AUTOMATIQUES

Chaque local technique, armoire technique ou partie de l'installation recensée selon les dispositions de l'article 7.1.1 en raison des conséquences d'un sinistre susceptible de se produire dispose d'un dispositif de détection de substance particulière/fumée. L'exploitant dresse la liste de ces détecteurs avec leur fonctionnalité et détermine les opérations d'entretien destinées à maintenir leur efficacité dans le temps.

L'exploitant est en mesure de démontrer la pertinence du dimensionnement retenu pour les dispositifs de détection et le cas échéant d'extinction. Il organise à fréquence semestrielle au minimum des vérifications de maintenance et des tests dont les comptes-rendus sont tenus à disposition de l'inspection des installations classées.

En cas d'installation de systèmes d'extinction automatique d'incendie, ceux-ci sont conçus, installés et entretenus régulièrement conformément aux référentiels reconnus.

ARTICLE 7.3.7. EVENTS ET PAROIS SOUFLABLES

Dans les parties de l'installation recensées selon les dispositions de l'article 7.1.1 en raison des risques d'explosion, l'exploitant met en place des événements / parois soufflables.

Ces événements / parois soufflables sont disposé(e)s de façon à ne pas produire de projection à hauteur d'homme en cas d'explosion.

CHAPITRE 7.4 DISPOSITIF DE RÉTENTION DES POLLUTIONS ACCIDENTELLES

ARTICLE 7.4.1. ORGANISATION DE L'ÉTABLISSEMENT

Une consigne écrite doit préciser les vérifications à effectuer, en particulier pour s'assurer périodiquement de l'étanchéité des dispositifs de rétention, préalablement à toute remise en service après arrêt d'exploitation, et plus généralement aussi souvent que le justifieront les conditions d'exploitation.

ARTICLE 7.4.2. ÉTIQUETAGE DES SUBSTANCES ET PRÉPARATIONS DANGEREUSES

Les fûts, réservoirs et autres emballages, les récipients fixes de stockage de produits dangereux d'un volume supérieur à 800 l portent de manière très lisible la dénomination exacte de leur contenu, le numéro et le symbole de danger défini dans la réglementation relative à l'étiquetage des substances et préparations chimiques dangereuses.

ARTICLE 7.4.3. RETENTIONS ET CONFINEMENT

I. Tout stockage d'un liquide susceptible de créer une pollution des eaux ou des sols est associé à une capacité de rétention dont le volume est au moins égal à la plus grande des deux valeurs suivantes:

- 100 % de la capacité du plus grand réservoir,
- 50 % de la capacité totale des réservoirs associés.

Cette disposition n'est pas applicable aux bassins de traitement des eaux résiduaires.

Pour les stockages de récipients de capacité unitaire inférieure ou égale à 250 litres, la capacité de rétention est au moins égale à :

- dans le cas de liquides inflammables, 50 % de la capacité totale des fûts,
- dans les autres cas, 20 % de la capacité totale des fûts,
- dans tous les cas 800 litres minimum ou égale à la capacité totale lorsque celle-là est inférieure à 800 l.

II. La capacité de rétention est étanche aux produits qu'elle pourrait contenir et résiste à l'action physique et chimique des fluides. Il en est de même pour son dispositif d'obturation qui est maintenu fermé.

Les produits récupérés en cas d'accident ne peuvent être rejetés que dans des conditions conformes au présent arrêté ou sont éliminés comme les déchets.

Les réservoirs ou récipients contenant des produits incompatibles ne sont pas associés à une même rétention.

Le stockage des liquides inflammables, ainsi que des autres produits toxiques ou dangereux pour l'environnement, n'est permis sous le niveau du sol que dans des réservoirs en fosse maçonnée, ou assimilés, et pour les liquides inflammables, dans les conditions énoncées ci-dessus.

III. Les rétentions des stockages à l'air libre sont vidées dès que possible des eaux pluviales s'y versant.

IV. Le sol des aires et des locaux de stockage ou de manipulation des matières dangereuses pour l'homme ou susceptibles de créer une pollution de l'eau ou du sol est étanche et équipé de façon à pouvoir recueillir les eaux de lavage et les matières répandues accidentellement.

V. Toutes mesures sont prises pour recueillir l'ensemble des eaux et écoulements susceptibles d'être pollués lors d'un sinistre, y compris les eaux utilisées lors d'un incendie, afin que celles-ci soient récupérées ou traitées afin de prévenir toute pollution des sols, des égouts, des cours d'eau ou du milieu naturel. Ce confinement peut être réalisé par des dispositifs internes ou externes à l'installation. Les dispositifs internes sont interdits lorsque des matières dangereuses sont stockées.

Les eaux d'extinction collectées sont éliminées vers les filières de traitement des déchets appropriées.

ARTICLE 7.4.4. GESTION DES EAUX D'EXTINCTION

Les eaux d'extinction de la zone de stockage sont collecté rejoignent les bassins de stockage des lixiviats bruts et sont traités à travers le dispositif de traitement des lixiviats.

Les eaux d'extinction de la zone l'accueil sont collectés par le réseau des eaux pluviales puis rejoignent le bassin de stockage des eaux pluviales. Ces eaux d'extinction font l'objet d'un contrôle avant rejet, selon leurs caractéristiques :

- Respect des valeurs limites de rejet de l'article 4.4.10.1.1 : elles sont libérées au milieu naturel
- Non respect des valeurs limites de rejet de l'article 4.4.10.1.1 mais pouvant être traitées sur site par le dispositif de traitement des lixiviats : elles sont traitées sur site puis libérées au milieu naturel,
- Non respect des valeurs limites de rejet mais ne pouvant pas être traitées sur site par le dispositif de traitement des lixiviats : elles sont éliminées vers les filières de traitement appropriées

Les produits récupérés dans les ouvrages cités précédemment obéissent aux prescriptions relatives aux rejets d'eau ou à l'élimination des déchets.

CHAPITRE 7.5 DISPOSITIONS D'EXPLOITATION

ARTICLE 7.5.1. SURVEILLANCE DE L'INSTALLATION

L'exploitant désigne une ou plusieurs personnes référentes ayant une connaissance de la conduite de l'installation, des dangers et inconvénients que son exploitation induit, des produits utilisés ou stockés dans l'installation et des dispositions à mettre en œuvre en cas d'incident.

Les personnes étrangères à l'établissement n'ont pas l'accès libre aux installations.

ARTICLE 7.5.2. TRAVAUX

Dans les parties de l'installation recensées à l'article 7.1.1 et notamment celles recensées locaux à risque présent notamment sur la plateforme technique, les travaux de réparation ou d'aménagement ne peuvent être effectués qu'après délivrance d'un « permis d'intervention » (*pour une intervention sans flamme et sans source de chaleur*) et éventuellement d'un « permis de feu » (*pour une intervention avec source de chaleur ou flamme*) et en respectant une consigne particulière. Ces permis sont délivrés après analyse des risques liés aux travaux et définition des mesures appropriées.

Le « permis d'intervention » et éventuellement le « permis de feu » et la consigne particulière sont établis et visés par l'exploitant ou par une personne qu'il aura nommément désignée. Lorsque les travaux sont effectués par une entreprise extérieure, le « permis d'intervention » et éventuellement le « permis de feu » et la consigne particulière relative à la sécurité de l'installation, sont signés par l'exploitant et l'entreprise extérieure ou les personnes qu'ils auront nommément désignées. Après la fin des travaux et avant la reprise d'activité, une vérification des installations doit être effectuée par l'exploitant ou son représentant.

Dans les parties de l'installation présentant des risques d'incendie ou d'explosion, il est interdit d'apporter du feu sous une forme quelconque, sauf pour la réalisation de travaux ayant fait l'objet d'un « permis de feu ». Cette interdiction est affichée en caractères apparents.

ARTICLE 7.5.3. VÉRIFICATION PÉRIODIQUE ET MAINTENANCE DES ÉQUIPEMENTS

L'exploitant assure ou fait effectuer la vérification périodique et la maintenance des matériels de sécurité et de lutte contre l'incendie mis en place (exutoires, systèmes de détection et d'extinction, portes coupe-feu, colonne sèche par exemple) ainsi que des éventuelles installations électriques et de chauffage, conformément aux référentiels en vigueur.

Les vérifications périodiques de ces matériels sont enregistrées sur un registre sur lequel sont également mentionnées les suites données à ces vérifications.

ARTICLE 7.5.4. CONSIGNES D'EXPLOITATION

Sans préjudice des dispositions du code du travail, des consignes sont établies, tenues à jour et affichées dans les lieux fréquentés par le personnel.

Ces consignes indiquent notamment :

- les contrôles à effectuer, en marche normale et à la suite d'un arrêt pour travaux de modification ou d'entretien de façon à permettre en toutes circonstances le respect des dispositions du présent arrêté.
- l'interdiction d'apporter du feu sous une forme quelconque, notamment l'interdiction de fumer dans les zones présentant des risques d'incendie ou d'explosion ;
- l'interdiction de tout brûlage à l'air libre ;
- l'obligation du « permis d'intervention » pour les parties concernées de l'installation ;
- l'obligation du « permis de feu » pour les zones à risques de l'établissement,
- les conditions de conservation et de stockage des produits, notamment les précautions à prendre pour l'emploi et le stockage de produits incompatibles ;
- les procédures d'arrêt d'urgence et de mise en sécurité de l'installation (électricité, réseaux de fluides),
- les mesures à prendre en cas de fuite sur un récipient ou une tuyauterie contenant des substances dangereuses,
- les modalités de mise en œuvre des dispositifs d'isolement du réseau de collecte, prévues à l'article 4.3.4,
- les moyens d'extinction à utiliser en cas d'incendie,
- la procédure d'alerte avec les numéros de téléphone du responsable d'intervention de l'établissement, des services d'incendie et de secours, etc.,
- les mesures à prendre en cas de défaillance d'un système de traitement et d'épuration,
- l'obligation d'informer l'inspection des installations classées en cas d'accident.

CHAPITRE 7.6 SUBSTANCES RADIOACTIVES

ARTICLE 7.6.1. ÉQUIPEMENT FIXE DE DÉTECTION DE MATIÈRES RADIOACTIVES

L'établissement est équipé d'un système de détection de la radioactivité qui est mis en œuvre pour le contrôle systématique des déchets entrant et sortant et vise à vérifier l'absence de déchets radioactifs.

Le seuil de déclenchement de l'alarme de ce dispositif est fixé par l'exploitant en tenant compte du bruit de fond local. Les éléments techniques justificatifs de la détermination de ce seuil de déclenchement sont tenus à la disposition de l'inspection des installations classées.

Le seuil de déclenchement ne peut être modifié que par action d'une personne habilitée par l'exploitant. Le réglage de ce seuil de déclenchement est vérifié à fréquence à minima annuelle, selon un programme de vérification défini par l'exploitant.

La vérification du bon fonctionnement du dispositif de détection de la radioactivité est réalisée périodiquement. La périodicité retenue par l'exploitant doit être justifiée, elle a lieu au moins une fois par an. L'exploitant doit pouvoir justifier que l'équipement de détection de la radioactivité est en service de façon continue.

L'exploitant tient à la disposition de l'inspection des installations classées les documents nécessaires à la traçabilité des opérations de vérification et de maintenance réalisées sur le dispositif de détection de la radioactivité.

A l'entrée et à la sortie du site, les chargements font l'objet d'un contrôle de non radioactivité.

ARTICLE 7.6.2. MESURES PRISES EN CAS DE DÉTECTION DE DÉCHETS RADIOACTIFS

L'exploitant met en place une procédure de gestion des alarmes du dispositif de détection de la radioactivité. Cette procédure identifie les personnes habilitées à intervenir. Ces personnes disposent d'une formation au risque radiologique.

Les alarmes doivent pouvoir être instantanément identifiées par une personne habilitée à intervenir. Le cas échéant, un dispositif de report d'alarme est mis en place.

En cas de détection confirmée de radioactivité dans un chargement, le véhicule en cause est isolé sur une aire spécifique étanche, aménagée sur le site à l'écart des postes de travail permanents. Le chargement est abrité des intempéries.

L'exploitant réalise ou fait réaliser un contrôle du chargement à l'aide d'un radiamètre portable, correctement étalonné, pour repérer et isoler le(s) déchet(s) douteux. Par ailleurs, il réalise ou fait réaliser une analyse spectrométrique des déchets douteux pour identifier la nature et l'activité de chaque radioélément.

La gestion du déchet radioactif est défini en fonction de la période du radioélément et débit de dose au contact du déchet. Ceci peut conduire à isoler le déchet durant la durée nécessaire pour assurer la décroissance radioactive, à refuser le déchet et le retourner au producteur ou à demander à l'ANDRA de venir prendre en charge le déchet.

En cas de gestion de la source par décroissance, l'exploitant dispose d'un local fermé, situé à l'écart des postes de travail permanents, bénéficiant d'une signalétique adaptée (trèfle sur fond jaune) et de consignes de restrictions d'accès claires et bien apparentes.

L'immobilisation et l'interdiction de déchargement sur le site ne peuvent être levées, dans le cas d'une source ponctuelle, qu'après isolement des produits ayant conduit au déclenchement du détecteur. L'autorisation de déchargement du reste du chargement n'est accordée que sur la base d'un nouveau contrôle ne conduisant pas au déclenchement du détecteur.

Une consigne écrite définit les mesures à prendre en cas de déclenchement du portique de détection de radioactivité.

TITRE 8 - DISPOSITIONS TECHNIQUES APPLICABLES A CERTAINES INSTALLATIONS DE L'ETABLISSEMENT

CHAPITRE 8.1 AMÉNAGEMENT DU SITE - DISPOSITION DES CASIERS

La zone à exploiter est divisée en 10 casiers hydrauliquement indépendant, subdivisés en 20 surfaces d'exploitation. La durée d'exploitation de chaque casier fonctionnant en mode bioréacteur n'excède pas 18 mois. La capacité et la géométrie des casiers contribuent à limiter les risques de nuisances et de pollution des eaux souterraines et de surface. La hauteur des déchets dans un casier est déterminée de façon à ne pas dépasser la limite de stabilité des digues et à ne pas altérer l'efficacité du système drainant défini à l'article 8.2.2 ci-après. La hauteur maximale du massif de déchets est de 15 mètres par rapport au fond du casier soit 147mNGF (couverture comprise).

Les aménagements (notamment les digues périphériques et inter-casiers) et les superficies des casiers sont conformes à celles fixées dans le projet d'exploitation figurant dans le dossier de demande.

CHAPITRE 8.2 BARRIÈRE DE SÉCURITÉ PASSIVE

ARTICLE 8.2.1. CONTEXTE GÉOLOGIQUE ET HYDROGÉOLOGIQUE

Le contexte géologique et hydrogéologique du site doit être favorable. En particulier, le sous-sol de la zone à exploiter doit constituer une barrière de sécurité passive qui ne doit pas être sollicitée pendant l'exploitation et qui doit permettre d'assurer à long terme la prévention de la pollution des sols, des eaux souterraines et de surface par les déchets et les lixiviats.

Les risques d'inondations, d'affaissements, ou de glissements de terrain sur le site doivent être pris en compte.

ARTICLE 8.2.2. BARRIÈRE DE SÉCURITÉ PASSIVE « NATURELLE »

La barrière de sécurité passive est normalement constituée par le substratum naturel du site.

Pour tout casier recevant des déchets :

- le fond de forme présente, de haut en bas, une perméabilité inférieure à 1.10^{-9} m/s sur au moins 1 mètre et inférieure à 1.10^{-6} m/s sur au moins 5 mètres,
- les flancs sont constitués d'une couche minérale d'une perméabilité inférieure à 1.10^{-9} m/s sur au moins 1 mètre.

ARTICLE 8.2.3. BARRIÈRE DE SÉCURITÉ PASSIVE « RECONSTITUÉE »

La barrière géologique ne répondant pas naturellement aux conditions précitées, afin de garantir une protection équivalente, la barrière de sécurité passive est constituée et renforcée artificiellement par les moyens suivants :

- En fond de casier (de bas en haut) :
 - 1 mètre, au minimum, de matériaux argileux de perméabilité inférieure à 1.10^{-9} m/s,

- Membrane géosynthétique bentonitique sodique de perméabilité inférieure à 5.10^{-11} m/s.
- En flanc de casier :
 - Du fond de casier jusqu'à 2,50 m (de bas en haut et pris perpendiculairement à la pente du talus) :
 - 1 mètre, au minimum, de matériaux argileux compactés de perméabilité inférieure à 1.10^{-9} m/s,
 - Membrane géosynthétique bentonitique sodique de perméabilité inférieure à 5.10^{-11} m/s.
 - Au-delà de 2,50 m par rapport au fond de casier :
 - Membrane géosynthétique bentonitique sodique de perméabilité inférieure à 5.10^{-11} m/s.

Cette équivalence porte sur le respect non seulement des critères de perméabilité susvisés, mais également des critères mécaniques, hydriques et chimiques.

En tout état de cause, le niveau de protection sur la totalité du fond et des flancs de la barrière reconstituée est équivalent aux exigences fixées à l'article 8.2.2.

En particulier, les conditions de mise en œuvre sont définies de manière précise (conditions de compactage, couple teneur en eau-densité, perméabilité, portance, etc). Ces conditions de mise en œuvre sont vérifiées sur site, dans le cadre par exemple d'un plan d'assurance qualité intégrant notamment un suivi régulier de la piézométrie afin de s'assurer en tout temps que les conditions de stabilité sont respectées.

L'exploitant tient à la disposition de l'inspection des installations classées les justificatifs relatifs à la définition, l'équivalence, les conditions de mises en œuvre et la vérification des mesures compensatrices.

Tout nouvel apport de déchets dans un casier qui ne respecterait pas les exigences de l'article 8.2.2 ou les dispositions équivalentes définies et justifiées en application du présent article est interdit.

CHAPITRE 8.3 BARRIÈRE DE SÉCURITÉ ACTIVE

ARTICLE 8.3.1. BARRIÈRE DE SÉCURITÉ ACTIVE

Sur le fond et les flancs de chaque casier, une barrière de sécurité active assure son indépendance hydraulique, le drainage et la collecte gravitaire des lixiviats évite ainsi la sollicitation de la barrière de sécurité passive.

La barrière de sécurité active est au minimum constituée, du bas vers le haut, par une géomembrane, ou tout dispositif équivalent, surmontée d'une couche de drainage. La couche de drainage est constituée de bas en haut :

- d'un réseau de drains permettant l'évacuation des lixiviats vers un collecteur principal ;
- d'une couche drainante, d'épaisseur supérieure ou égale à 0,5 m ou tout dispositif équivalent.

La géomembrane ou le dispositif équivalent est étanche, compatible avec les déchets stockés et mécaniquement acceptable au regard de la géotechnique du projet. Sa mise en place conduit en particulier à limiter autant que possible toute sollicitation mécanique en traction et en compression dans le plan de pose, notamment après stockage des déchets. La bonne mise en place de la barrière de sécurité active et l'étanchéité de la géomembrane (notamment la conformité des soudures et la qualité du produit) sont vérifiées par un organisme extérieur, choisi en accord avec l'inspection des installations classées, avant chaque mise en service d'une alvéole ; les résultats de cette vérification seront transmis à l'inspection des installations classées.

La collecte et l'écoulement des lixiviats au sein des casiers se fait par le biais du réseau de drains susvisé et de façon gravitaire jusqu'à un point bas permettant la reprise par pompe de relevage. Pour cela, le profil de fond des casiers est en pente conformément aux dispositions prévues dans le dossier de demande. Un organisme extérieur compétent contrôle que la pente est d'au moins 1% pour l'ensemble de chaque casier et l'exploitant tient les résultats de ce contrôle à la disposition de l'inspection des installations classées.

L'exploitant veillera tout particulièrement, au cours de l'exploitation, aux tassements différentiels des sols ou matériaux sur lesquels sont positionnés les collecteurs pour ne pas créer de contre-pentes. Il prendra toute mesure qui s'imposera afin de garantir dans le temps l'écoulement gravitaire.

ARTICLE 8.3.2. MAÎTRISE DES ALIMENTATIONS LATÉRALES OU PAR LA BASE DES EAUX DE SUB-SURFACE

Des dispositions sont prises pour éviter une alimentation latérale ou par la base des casiers, par une nappe ou des écoulements de sub-surface. Ces dispositions sont précisément définies et dimensionnées par l'exploitant en préalable à la réalisation des travaux d'aménagement des casiers. Elles permettent d'une part de garantir dans de bonnes conditions la constitution des barrières de sécurité passive et active ainsi que l'aménagement des ouvrages et d'autre part d'assurer la non sollicitation à terme de la zone de stockage des déchets par les eaux souterraines. L'ensemble de ces études et justificatifs sont tenus à la disposition de l'inspection des installations classées.

CHAPITRE 8.4 RÈGLES GÉNÉRALES D'EXPLOITATION

ARTICLE 8.4.1. PLAN PRÉVISIONNEL D'EXPLOITATION

L'exploitant établit un plan prévisionnel d'exploitation qui précise l'organisation dans le temps de l'exploitation.

ARTICLE 8.4.2. RELEVÉ TOPOGRAPHIQUE INITIAL

Un relevé topographique du site conforme à l'article 8 du décret n° 99-508 du 17 juin 1999 pris pour l'application des articles 266 sexies à 266 duodécies du code des douanes instituant une taxe générale sur les activités polluantes doit être réalisé préalablement à la mise en exploitation du site. Une copie de ce relevé est adressée à l'inspection des installations classées.

ARTICLE 8.4.3. PLAN D'EXPLOITATION

L'exploitant tient à jour un plan d'exploitation de l'installation de stockage, plan mis à disposition de l'inspection des installations classées.

Ce plan fait notamment apparaître :

- l'emprise générale du site et de ses aménagements,
- la zone à exploiter,
- les niveaux topographiques des terrains,
- les voies de circulation et les rampes d'accès aux zones d'exploitation,
- l'emplacement des casiers,
- les déchets entreposés casier par casier (provenance, volume, nature),
- le schéma de collecte des eaux, des bassins et des installations de traitement correspondantes,
- les zones réaménagées,

Un relevé topographique, accompagné d'un document décrivant la surface occupée par les déchets, le volume et la composition des déchets et comportant une évaluation du tassement des déchets et des capacités disponibles restantes, est réalisé tous les ans.

ARTICLE 8.4.4. HORAIRES ET JOURS D'OUVERTURE

La réception des déchets est réalisée de 7h00 à 17h30 du lundi au samedi.

ARTICLE 8.4.5. CONTRÔLE PRÉ-EXPLOITATION

Avant le début des opérations de stockage, l'exploitant doit informer le préfet de la fin des travaux d'aménagement par un dossier technique réalisé par un organisme tiers établissant la conformité aux conditions fixées par l'arrêté d'autorisation. Le préfet fait alors procéder par l'inspection des installations classées, avant tout dépôt de déchets, à une visite du site afin de s'assurer qu'il est conforme aux dispositions précitées.

ARTICLE 8.4.6. MODALITÉS D'EXPLOITATION

Il ne peut être exploité qu'un casier, ou qu'une seule surface d'exploitation lorsque le casier est subdivisé en alvéoles, par catégorie de déchets. La mise en exploitation du casier n+1 est conditionnée par le réaménagement du casier n-1 qui peut être soit un réaménagement final si le casier atteint la côte maximale autorisée, soit la mise en place d'une couverture intermédiaire dans le cas de casiers superposés.

Cette couverture intermédiaire, composée de matériaux inertes, a pour rôle de limiter les infiltrations dans la masse des déchets. Les couvertures intermédiaires sont retirées au fur et à mesure de la reprise de l'exploitation afin de prévenir le risque d'apparition de nappes d'eau perchées au sein du massif de déchets.

ARTICLE 8.4.7. STABILITÉ DES DÉCHETS STOCKÉS

Les déchets sont disposés de manière à assurer la stabilité de la masse des déchets et des structures associées et en particulier à éviter les glissements. Les déchets sont déposés en couches successives et compactées sur site sauf s'il s'agit de déchets en balles. Ils sont recouverts aussi souvent que nécessaire pour limiter les nuisances, et au moins à la fin de chaque semaine. La quantité minimale de matériaux de recouvrement toujours disponible est au moins égale à celle utilisée pour quinze jours d'exploitation.

CHAPITRE 8.5 FIN D'EXPLOITATION

ARTICLE 8.5.1. COUVERTURE FINALE

Dès la fin de comblement d'un casier, une couverture finale est mise en place pour limiter les infiltrations dans les déchets et limiter les infiltrations d'eau vers l'intérieur de l'installation de stockage.

Dans le cas de déchets biodégradables, une couverture provisoire sera disposée dans l'attente de la mise en place du réseau de drainage du biogaz prescrit au titre III du présent arrêté. Dès la réalisation de ce réseau, une couverture finale est mise en place.

Cette couverture finale est réalisée selon un profil topographique et une pente permettant de prévenir autant que possible les risques d'éboulement, de ravinement et d'érosion et de manière à diriger les eaux de ruissellement superficielles vers l'extérieur de la zone à exploiter et vers les dispositifs de collecte appropriés.

ARTICLE 8.5.2. FIN D'EXPLOITATION COMMERCIALE

A la fin de la période d'exploitation, tous les aménagements non nécessaires au maintien de la couverture du site, à son suivi et au maintien en opération des dispositifs de captage et de traitement du biogaz et des lixiviats sont supprimés et la zone de leur implantation remise en état.

La clôture du site est maintenue pendant au moins 5 ans. A l'issue de cette période, les dispositifs de captage et de traitement du biogaz et des lixiviats et tous les moyens nécessaires au suivi du site doivent cependant rester protégés des intrusions et cela pendant toute la durée de leur maintien sur le site.

ARTICLE 8.5.3. SERVITUDES

Conformément à l'article L.515-12 du Code de l'environnement et aux articles R.515-24 à R.515-31 de ce même code, l'exploitant propose au préfet un projet définissant les servitudes d'utilité publique à instituer sur tout ou partie de l'installation. Ce projet est remis au préfet avec la notification de la mise à l'arrêt définitif de l'installation, conformément à l'article R.512-39-1 du code susvisé et à l'article 1.8.6 du présent arrêté.

Ces servitudes interdisent l'implantation de constructions et d'ouvrages susceptibles de nuire à la conservation de la couverture du site et à son contrôle. Elles assurent la protection des moyens de captage et de traitement du biogaz, des moyens de collecte et de traitement des lixiviats et le maintien durable du confinement des déchets mis en place. Ces servitudes limite autant que de besoin l'usage du sol du site.

CHAPITRE 8.6 GESTION ET SUIVI POST-EXPLOITATION

ARTICLE 8.6.1. PLAN GÉNÉRAL

Toute zone couverte fait l'objet d'un plan général de couverture et, si nécessaire, de plans de détail qui complètent le plan d'exploitation prévu à l'article 8.4.3.

ARTICLE 8.6.2. PROGRAMME DE SUIVI

Pour toute partie couverte, un programme de suivi est prévu pour une période d'au moins 30 ans. Son contenu pourra être détaillé dans un arrêté préfectoral complémentaire.

Cinq ans après le démarrage de ce programme, l'exploitant adresse un mémoire sur l'état du site accompagné d'une synthèse des mesures effectuées depuis la mise en place de la couverture finale. Sur la base de ces documents, l'inspection des installations classées peut proposer une modification du programme de suivi, qui fait l'objet d'un arrêté préfectoral complémentaire.

ARTICLE 8.6.3. FIN DE LA PÉRIODE DE SUIVI

Au moins 6 mois avant le terme de la période de suivi, l'exploitant adresse au préfet un dossier établi selon le modèle du dossier prévu à l'article R.512-39-2 du code de l'environnement. Ce mémoire précise les mesures prises ou prévues pour assurer, dès la fin de la période de suivi, la mise en sécurité du site.

Le préfet fait alors procéder par l'inspection des installations classées à une visite du site pour s'assurer que sa remise en état est conforme aux prescriptions de l'arrêté préfectoral d'autorisation.

En application de l'article R 516-5 du code de l'environnement,, le préfet peut demander la réalisation, aux frais de l'exploitant, d'une évaluation critique par un tiers expert des éléments techniques justifiant la levée de l'obligation de garanties financières.

Le rapport de visite établi par l'inspection des installations classées est adressé par le préfet à l'exploitant et au maire de la commune de Gizay ainsi qu'aux membres de la commission locale de suivi de site.

Sur la base de ce rapport, le préfet consulte les maires des communes intéressées sur l'opportunité de lever les obligations de garanties financières auxquelles est assujéti l'exploitant.

Le préfet détermine par arrêté complémentaire, eu égard aux dangers et inconvénients résiduels de l'installation, la date à laquelle peuvent être levées, en tout ou partie, les garanties financières. Il peut également décider de la révision des servitudes d'utilités publiques instituées sur le site.

TITRE 9 - SURVEILLANCE DES ÉMISSIONS ET DE LEURS EFFETS

CHAPITRE 9.1 PROGRAMME D'AUTO SURVEILLANCE

ARTICLE 9.1.1. PRINCIPE ET OBJECTIFS DU PROGRAMME D'AUTO SURVEILLANCE

Afin de maîtriser les émissions de ses installations et de suivre leurs effets sur l'environnement, l'exploitant définit et met en œuvre sous sa responsabilité un programme de surveillance de ses émissions et de leurs effets dit programme d'auto surveillance. L'exploitant adapte et actualise la nature et la fréquence de cette surveillance pour tenir compte des évolutions de ses installations, de leurs performances par rapport aux obligations réglementaires, et de leurs effets sur l'environnement L'exploitant décrit dans un document tenu à la disposition de l'inspection des installations classées les modalités de mesures et de mise en œuvre de son programme de surveillance, y compris les modalités de transmission à l'inspection des installations classées.

Les articles suivants définissent le contenu minimum de ce programme en terme de nature de mesure, de paramètres et de fréquence pour les différentes émissions et pour la surveillance des effets sur l'environnement, ainsi que de fréquence de transmission des données d'auto surveillance.

Sauf accord de l'inspection des installations classées, les méthodes utilisées pour satisfaire au programme de surveillance des rejets de l'établissement, des mesures de bruit et de vibrations, s'il est demandé par le présent arrêté, sont les méthodes normalisées de référence lorsqu'elles existent.

Tous les résultats de ces contrôles sont archivés par l'exploitant pendant une durée d'au moins 5 ans.

ARTICLE 9.1.2. MESURES COMPARATIVES

Outre les mesures auxquelles il procède sous sa responsabilité, afin de s'assurer du bon fonctionnement des dispositifs de mesure et des matériels d'analyse ainsi que de la représentativité des valeurs mesurées (absence de dérive), l'exploitant fait procéder à des mesures comparatives, selon des procédures normalisées lorsqu'elles existent, par un organisme extérieur différent de l'entité qui réalise habituellement les opérations de mesure du programme d'auto surveillance. Celui-ci doit être accrédité ou agréé par le ministère chargé de l'inspection des installations classées pour les paramètres considérés.

Ces mesures sont réalisées sans préjudice des mesures de contrôle réalisées par l'inspection des installations classées en application des dispositions des articles L. 514-5 et L. 514-8 du code de l'environnement. Cependant, les contrôles inopinés exécutés à la demande de l'inspection des installations classées peuvent, avec l'accord de cette dernière, se substituer aux mesures comparatives.

ARTICLE 9.1.3. CONTRÔLES ET ANALYSES INOPINÉS

Indépendamment des contrôles explicitement prévus dans le présent arrêté, l'inspection des installations classées peut demander, en cas de besoin, la réalisation, inopinée ou non, de prélèvements et analyses d'effluents liquides ou gazeux, de déchets ou de sols ainsi que l'exécution de mesures de niveaux sonores et vibrations. Ils seront exécutés par un organisme tiers qu'elle aura choisi à cet effet ou soumis à son approbation s'il n'est pas agréé, dans le but de vérifier, éventuellement en sa présence en cas de contrôle inopiné, le respect des prescriptions d'un texte réglementaire pris au titre de la législation sur les installations classées. Tous les frais engagés à cette occasion sont supportés par l'exploitant.

Cependant, les contrôles inopinés exécutés à la demande de l'inspection des installations classées peuvent, avec l'accord de cette dernière, se substituer aux mesures comparatives.

CHAPITRE 9.2 MODALITÉS D'EXERCICE ET CONTENU DE L'AUTOSURVEILLANCE

ARTICLE 9.2.1. SUIVI DU BIOREACTEUR

Un suivi spécifique de chaque casier géré en mode bioréacteur est mis en place afin de surveiller l'efficacité de l'injection sur la dégradation des déchets et d'optimiser la réinjection.

Article 9.2.1.1. Suivi des lixiviats produits et réinjectés

Le suivi des lixiviats au sein de chaque casier est mensuel

Objet	Paramètre de suivi	Objectif	Fréquence de suivi	Localisation
Quantité de lixiviats collectée, réinjectés et stockés par casiers	Volumes collectés	Suivi du bilan hydrique	mensuel	Au niveau de chaque puits, à défaut à l'entrée de l'exutoire des casiers concernés
	Volumes réinjectés	Connaissance, contrôle et maîtrise du procédé de réinjection	Mesure sur chaque brin à chaque épisode de réinjection et bilans mensuels	Débitmètres sur le réseau d'injection
	Hauteur de lixiviats	Estimation du stock de lixiviats en fond de casier	Mensuelle	Via le puits de lixiviat
Composition chimique des lixiviats collectés et réinjectés	PH, conductivité, MES, Métaux totaux	Détermination de la composition générale des lixiviats: Maturité, forme chimique de certains composants	Trimestriel	Chaque casier
	DCO, DBO5	Évaluation de l'abattement de la partie biodégradable		
	NH4, CL	Contrôle de la teneur en NH4 et en chlorure : risque d'accumulation		
	AOX, Phénol	Toxique à forte concentration Détermination de la nécessité d'un prétraitement		

Article 9.2.1.2. Suivi du biogaz

Une analyse de la qualité du biogaz est réalisée annuellement par un laboratoire extérieur agréé.

Pour le suivi d'exploitation et du fonctionnement du bioréacteur, l'exploitant réalise, sur chaque puit de captage de biogaz, un suivi mensuel des paramètres CH₄, CO₂, O₂, H₂ et H₂S. Selon l'évolution des paramètres analysés et en particulier le volume de méthane collecté, l'exploitant réajuste les paramètres de réinjection des lixiviats dans chaque casier (fréquence et volume).

Objet	Paramètre de suivi	Objectif	Fréquence de suivi	Localisation
Quantité de biogaz collecté	Débit collecté (pression, volume, température)	Détermination du volume réel collecté	mensuel	Au niveau du drain principal de chaque casier « bioréacteur »
Qualité du biogaz collecté	CH ₄ , CO ₂ , H ₂ S, H ₂ O	Détermination du débit de méthane collecté	Mensuelle + Annuelle par organisme externe	
	Humidité		Semestrielle	

Article 9.2.1.3. Suivi des déchets

Un suivi de terrain est réalisé afin de déterminer le comportement physique général du système et le cas échéant modifier les paramètres de pilotage du bioréacteur.

Objet	Paramètre de suivi	Objectif	Fréquence de suivi	Localisation
Quantité, âge et composition des déchets	Chapitre 1.3	Compréhension de l'évolution des paramètres (perméabilité, bilan hydrique, charge organique des lixiviats)	Bilan annuel sur chaque casier	A l'entrée du site
Évaluation des propriétés physiques du massif de déchet	Tassement et densité	Étude du tassement du massif de déchets	annuel	Sur chaque casier

ARTICLE 9.2.2. AUTO SURVEILLANCE DES EAUX RÉSIDUAIRES ET DES EAUX INTERNES

Article 9.2.2.1. Programme de surveillance des rejets

L'exploitant doit mettre en place un programme de surveillance de ses rejets, qui comprendra notamment le contrôle des lixiviats, des perméats, des concentrats, et des eaux de ruissellement intérieure.

Une mesure en continu du débit sera réalisée pour chaque rejet au milieu naturel.

Des échantillons représentatifs de la composition moyenne sont prélevés pour la surveillance. Pour les lixiviats, les prélèvements s'effectueront d'une part en sortie des bassins de stockage visés à l'article 4.4.2.4 avant traitement, ainsi qu'avant rejet dans le milieu naturel après traitement. Pour les eaux de ruissellement internes, ils seront réalisés à la sortie de leurs bassins de stockage visés à l'article 4.4.2.3.

Article 9.2.2.2. Fréquences, et modalités de l'auto surveillance de la qualité des rejets

La fréquence minimale des contrôles des eaux résiduaires est définie en annexe VIII.

Le volume de lixiviats traité est déterminé mensuellement.

Le volume des eaux de ruissellement rejetées est déterminé trimestriellement.

Les paramètres suivis sont déterminés et justifiés par l'exploitant en fonction de la qualité intrinsèque des différents effluents. Ils comprennent les paramètres mentionnés à l'article 4.4.10.1 du présent arrêté.

Au moins une fois par an, les mesures seront réalisées par un organisme agréé par le ministère chargé de l'environnement ou choisi en accord avec l'inspection des installations classées.

Dans le cas du raccordement à un ouvrage de traitement collectif, la surveillance doit être réalisée à la sortie de l'installation de stockage ou à l'arrivée sur le site de traitement, avant tout mélange avec d'autres effluents, notamment afin de vérifier la traitabilité effective de l'effluent dans l'installation externe.

Tous les résultats de ces contrôles sont archivés par l'exploitant pendant une durée d'au moins 5 ans.

Les résultats des mesures sont transmis à l'inspection des installations classées, accompagnés des informations sur les causes des dépassements constatés, ainsi que sur les actions correctives mises en œuvre ou envisagées, dès réception.

ARTICLE 9.2.3. AUTO SURVEILLANCE DES DÉCHETS GÉNÉRÉS PAR L'ÉTABLISSEMENT - ANALYSE ET TRANSMISSION DES RÉSULTATS

Les résultats de surveillance sont présentés selon un registre ou un modèle établi en accord avec l'inspection des installations classées ou conformément aux dispositions nationales lorsque le format est prédéfini. Ce récapitulatif prend en compte les types de déchets produits, les quantités et les filières d'élimination retenues.

L'exploitant utilisera pour ses déclarations la codification réglementaire en vigueur.

ARTICLE 9.2.4. AUTO SURVEILLANCE DES NIVEAUX SONORES

Une mesure de la situation acoustique sera effectuée dans un délai de 12 mois à compter de la date de signature de l'arrêté, puis tous les 3 ans, par un organisme ou une personne qualifiée dont le choix sera communiqué préalablement à l'inspection des installations classées. Ces contrôles seront effectués, indépendamment des contrôles ultérieurs que l'inspection des installations classées pourra demander.

ARTICLE 9.2.5. BILAN HYDRIQUE

L'exploitant tient à jour un registre sur lequel il reporte les éléments nécessaires au calcul du bilan hydrique de l'installation (pluviométrie, température, ensoleillement, humidité relative de l'air, direction et force des vents, relevé de la hauteur d'eau dans les puits, quantité d'effluents rejetés, le volume des lixiviats réinjectés dans le massif de déchets).

Les données météorologiques nécessaires, à défaut d'instrumentation sur site, doivent être recherchées auprès de la station météorologique la plus proche du site et reportées sur le registre.

Ce bilan est calculé au moins annuellement. Son suivi doit contribuer à la gestion des flux polluants potentiellement issus de l'installation et à réviser, si nécessaire, les aménagements du site.

CHAPITRE 9.3 SUIVI, INTERPRÉTATION ET DIFFUSION DES RÉSULTATS

ARTICLE 9.3.1. ACTIONS CORRECTIVES

L'exploitant suit les résultats des mesures qu'il réalise en application du 9.2, notamment celles de son programme d'auto surveillance, les analyse et les interprète. Il prend le cas échéant les actions correctives appropriées lorsque des résultats font présager des risques ou inconvénients pour l'environnement ou d'écart par rapport au respect des valeurs réglementaires relatives aux émissions de ses installations ou de leurs effets sur l'environnement.

Si les résultats mettent en évidence une pollution des eaux souterraines, l'exploitant doit prendre les dispositions nécessaires pour rechercher l'origine de la pollution et, si elle provient de ses installations, en supprimer les causes. Dans ce cas, il doit en tant que de besoin entreprendre les études et travaux nécessaires pour réduire la pollution de la nappe. Il informe le préfet et l'inspection des installations classées du résultat de ses investigations et, le cas échéant, des mesures prises ou envisagées.

ARTICLE 9.3.2. ANALYSE ET TRANSMISSION DES RÉSULTATS DE L'AUTO SURVEILLANCE

Sans préjudice des dispositions de l'article R. 512-69 du code de l'environnement et conformément au chapitre 9.1 l'exploitant établit avant la fin de chaque mois calendaire un rapport de synthèse relatif aux résultats des mesures et analyses du mois précédent.

Ce rapport, traite au minimum de l'interprétation des résultats de la période considérée (en particulier cause et ampleur des écarts), des mesures comparatives mentionnées au 9.1.2, des modifications éventuelles du programme d'auto surveillance et des actions correctives mises en œuvre ou prévues (sur l'outil de production, de traitement des effluents, la maintenance...) ainsi que de leur efficacité.

Il est tenu à la disposition permanente de l'inspection des installations classées pendant une durée de 10 ans.

Les résultats de l'auto surveillance des prélèvements et des émissions, sauf impossibilité technique, sont transmis par l'exploitant par le biais du site Internet appelé GIDAF (Gestion Informatisée des Données d'Auto surveillance Fréquentes)

L'exploitant transmet également un rapport annuel de synthèse de ces résultats d'autosurveillance, avec les commentaires appropriés. Ce rapport est transmis à l'inspection, avant le 1er mars de l'année n+1. Ce rapport, traite au minimum de l'interprétation des résultats de la période considérée (en particulier cause et ampleur des écarts), des mesures comparatives mentionnées au chapitre 9.2.1, des modifications éventuelles du programme d'auto surveillance et des actions correctives mises en œuvre ou prévues (sur l'outil de production, de traitement des effluents, la maintenance...) ainsi que de leur efficacité.

ARTICLE 9.3.3. TRANSMISSION DES RÉSULTATS DE L'AUTO SURVEILLANCE DES DÉCHETS

Les justificatifs évoqués à l'article 9.2.3 doivent être conservés au moins cinq ans.

ARTICLE 9.3.4. ANALYSE ET TRANSMISSION DES RÉSULTATS DES MESURES DE NIVEAUX SONORES

Les résultats des mesures réalisées en application du 9.2.4 sont transmis au préfet dans le mois qui suit leur réception avec les commentaires et propositions éventuelles d'amélioration. En outre, ces résultats sont accompagnés des informations sur les causes des éventuels dépassements constatés, ainsi que sur les actions correctives mises en œuvre ou envisagées, dès réception.

CHAPITRE 9.4 BILANS PÉRIODIQUES

ARTICLE 9.4.1. BILANS ET RAPPORTS ANNUELS

Article 9.4.1.1. Information du public

Conformément à l'article R125-2 de code de l'environnement, l'exploitant adresse chaque année, au plus tard le 1^{er} avril, au préfet du département et au maire de la commune d'implantation de son installation un dossier comprenant les documents précisés dans ce même article, notamment:

1. Une notice de présentation de l'installation avec l'indication des diverses catégories de déchets pour le traitement desquels cette installation a été conçue ;
2. L'étude d'impact jointe à la demande d'autorisation avec, éventuellement, ses mises à jour ;
3. Les références des décisions individuelles dont l'installation a fait l'objet en application des dispositions législatives des titres Ier et IV du livre V ;
4. La nature, la quantité et la provenance des déchets traités au cours de l'année précédente et, en cas de changement notable des modalités de fonctionnement de l'installation, celles prévues pour l'année en cours ;
5. La quantité et la composition mentionnées dans l'arrêté d'autorisation, d'une part, et réellement constatées, d'autre part, des gaz et des matières rejetées dans l'air et dans l'eau ainsi que, en cas de changement notable des modalités de fonctionnement de l'installation, les évolutions prévisibles de la nature de ces rejets pour l'année en cours ;
6. Un rapport sur la description et les causes des incidents et des accidents survenus à l'occasion du fonctionnement de l'installation

L'exploitant adresse également ce dossier à la commission de suivi de site de son installation, si elle existe, conformément au point II de l'article R125-8 de code de l'environnement.

Article 9.4.1.2. Bilan des rejets (Arrêté Ministériel du 31 janvier 2008 modifié)

L'exploitant déclare au ministre en charge des installations classées ses émissions polluantes et ses déchets avant le 31 mars de l'année n+1.

TITRE 10 - DÉLAIS ET VOIES DE RECOURS -PUBLICITE -EXECUTION

CHAPITRE 10.1 DÉLAIS ET VOIES DE RECOURS

La présente décision peut être déférée à la juridiction administrative territorialement compétente :

- par les tiers, personnes physiques ou morales, les communes intéressées ou leurs groupements, en raison des inconvénients ou des dangers que le fonctionnement de l'installation présente pour les intérêts mentionnés aux articles L.211-1 et L.511-1 dans un délai d'un an à compter de la publication ou de l'affichage de cette décision. Toutefois, si la mise en service de l'installation n'est pas intervenue six mois après la publication ou l'affichage de cette décision, le délai de recours continue à courir jusqu'à l'expiration d'une période de six mois après cette mise en service ;

Les tiers qui n'ont acquis ou pris à bail des immeubles ou n'ont élevé des constructions dans le voisinage d'une installation classée que postérieurement à l'affichage ou à la publication de l'arrêté autorisant l'ouverture de cette installation ou atténuant les prescriptions primitives ne sont pas recevables à déférer ledit arrêté à la juridiction administrative.

- par les demandeurs ou exploitants, dans un délai de deux mois à compter de la date à laquelle la décision leur a été notifiée.

La présente décision peut également faire l'objet d'un recours administratif (recours gracieux devant le préfet et/ou recours hiérarchique devant le Ministre de l'Ecologie, du Développement Durable et de l'Energie : cette démarche prolonge le délai de recours contentieux qui peut alors être introduit dans les deux mois suivants la réponse (l'absence de réponse au terme de deux mois vaut rejet implicite et un recours contentieux peut être formé dans les deux mois suivant ce rejet implicite).

Le recours administratif ou contentieux ne suspend pas l'exécution de la décision contestée.

CHAPITRE 10.2 PUBLICITÉ

Conformément aux dispositions réglementaires en vigueur :

- 1° - une copie du présent arrêté est déposée à la Mairie de Gizay et peut y être consultée ;
- 2° - une copie du présent arrêté sera affichée pendant une durée minimum d'un mois à la Mairie de Gizay. Procès-verbal de l'accomplissement de ces formalités sera dressé par les soins du Maire et adressé au Préfet.

L'arrêté est également publié sur le site internet de la préfecture (rubriques « politiques publiques – environnement, risques naturels et technologiques – enquête publique – installations classées ») qui a délivré l'acte pour une période identique.

- 3° - Le même arrêté est affiché en permanence de façon visible dans l'installation par les soins du pétitionnaire.
- 4° - Un avis sera inséré par les soins du Préfet et aux frais de l'exploitant dans deux journaux locaux ou régionaux diffusés dans tout le département ou tous les départements intéressés.

CHAPITRE 10.3 EXÉCUTION

Le Secrétaire Général de la Préfecture de la Vienne, le Maire de Gizay et le Directeur Régional de l'Environnement, de l'aménagement et du Logement sont chargés, chacun en ce qui le concerne, de l'exécution du présent arrêté qui sera notifié à :

- Monsieur le Directeur de la société SETRAD, Zone d'Activités "Les Pierrelets" 45380 CHAINGY.

Et dont copie sera adressée :

- aux Directeurs Départementaux des Territoires, des Services d'Incendie et de Secours, au Directeur Général de l'Agence Régionale de Santé et au Directeur Régional de l'Environnement, de l'aménagement et du Logement,

- et aux maires des communes concernées : Gizay, La Villegle du Clain, Les Roches-Prémarie-Andillé, Nieuil-l'Espoir, Vernon, Aslonnes, Nouaillé-Maupertuis et Marnay.

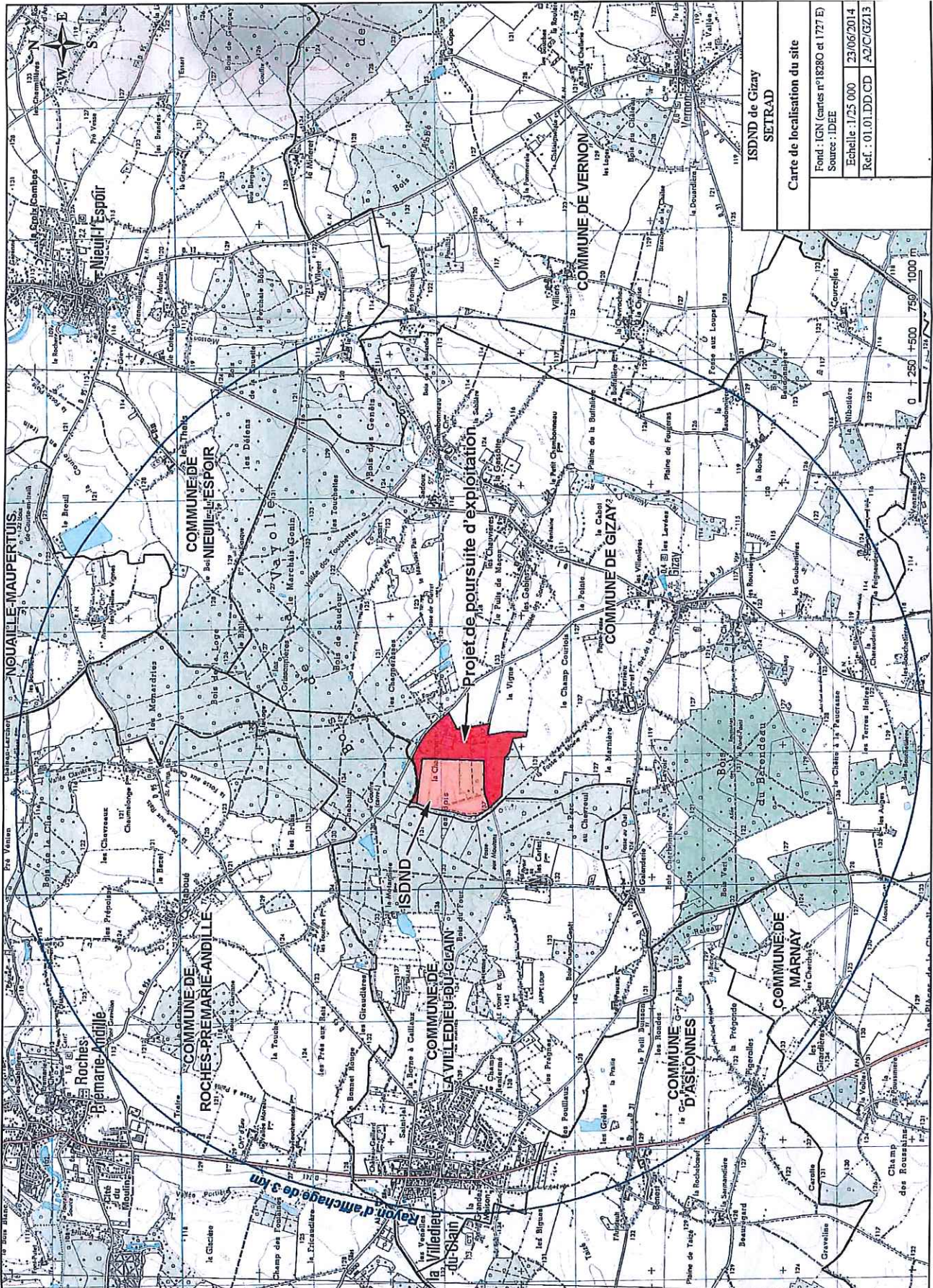
Fait à POITIERS, le 27 janvier 2016

**Pour la Préfète et par délégation,
Le Secrétaire Général,**



Serge BIDEAU

ANNEXE I : PLAN DE SITUATION



ANNEXE III : PLANS DES INSTALLATIONS



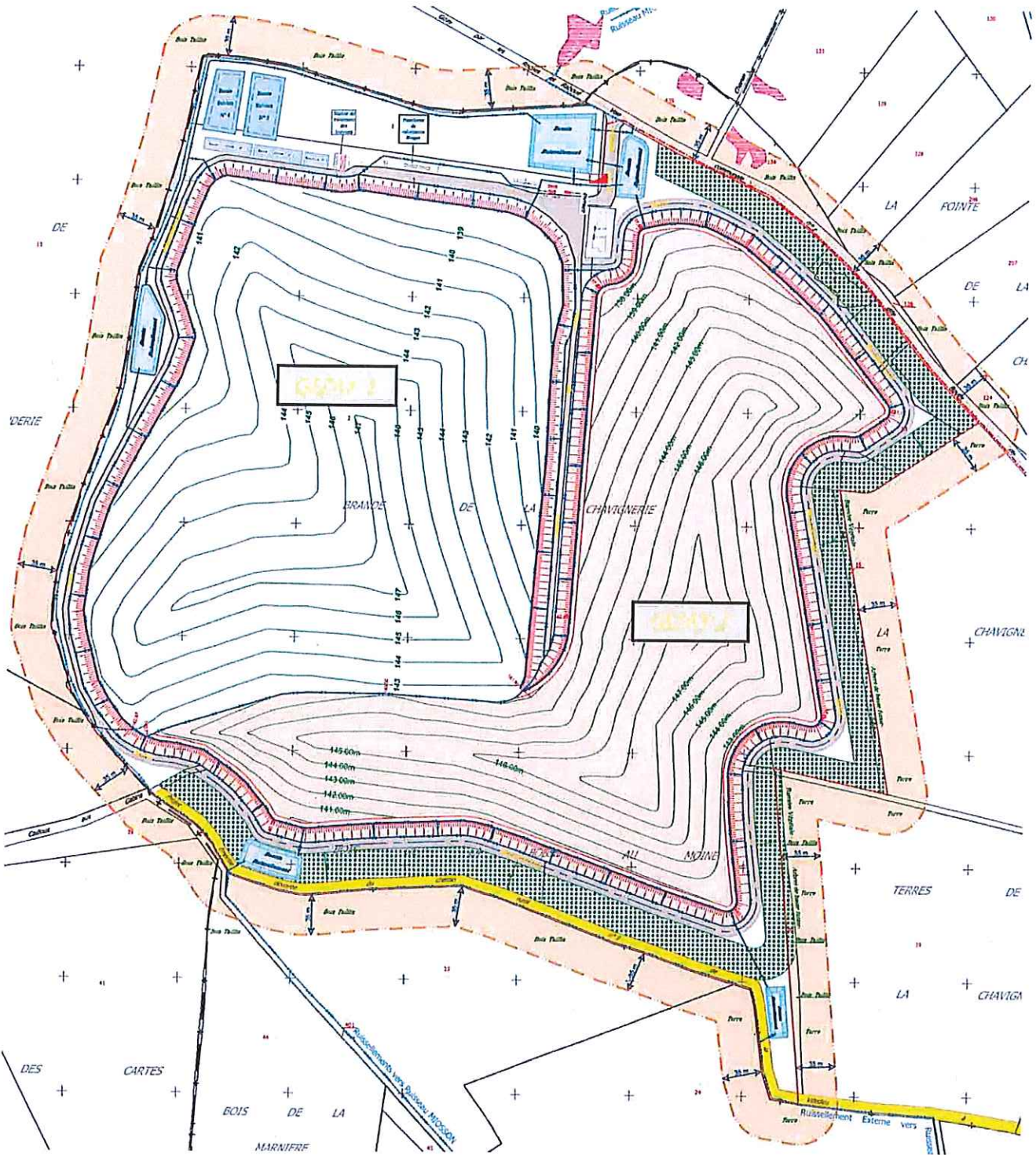
Vu pour être annexé
à mon arrêté en date du

27 JAN. 2016

Pour la Préfète
et par délégation
Le Secrétaire Général

SERGE BIDEAU

ANNEXE III : PLANS DES INSTALLATIONS



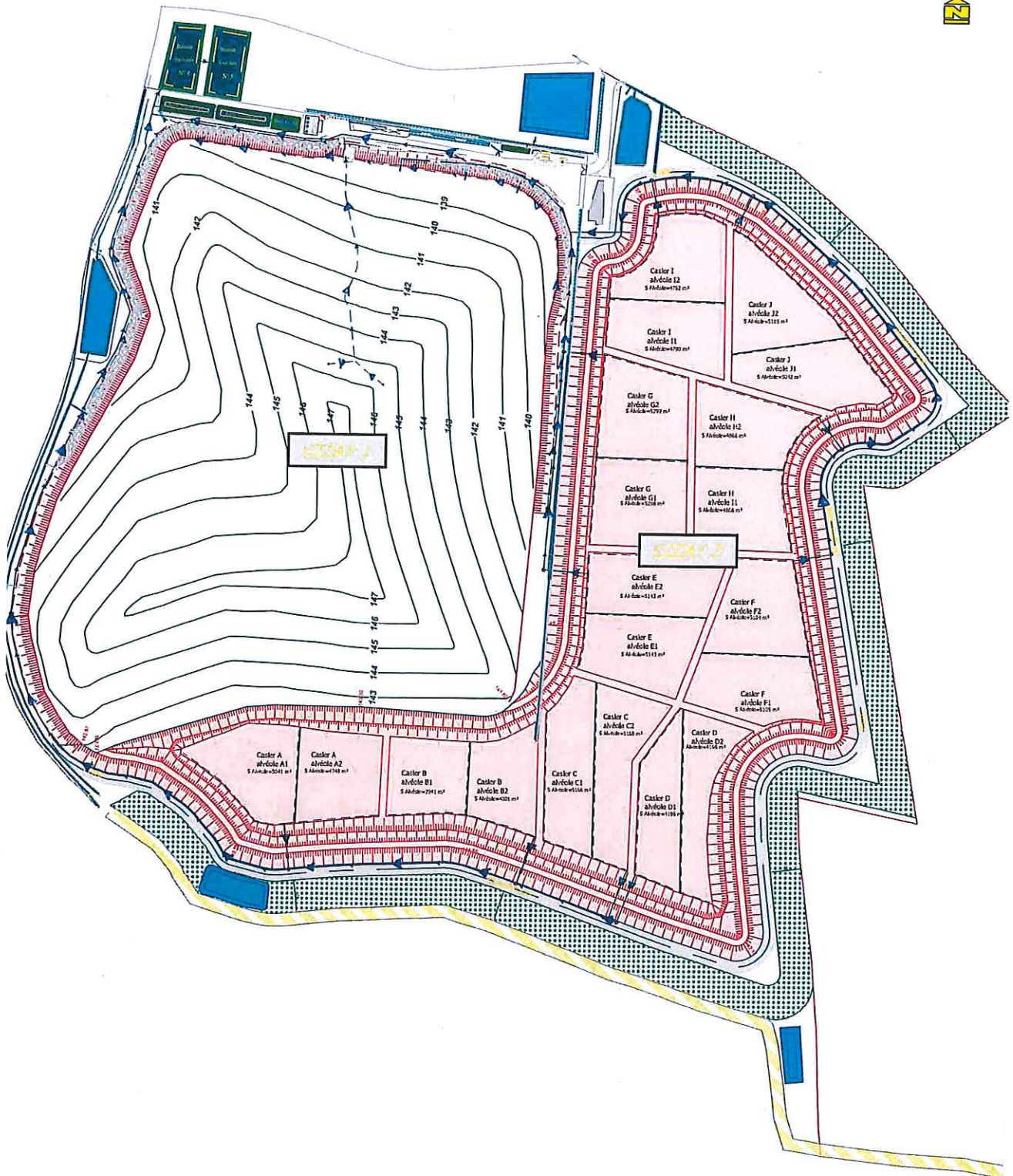
Vu pour être annexé
à mon arrêté en date du

27 JAN. 2016

Pour la Préfète
et par délégation,
Le Secrétaire Général

[Signature]
S. PIDEAU

ANNEXE V : PLAN DE GESTION DES LIXIVIATS



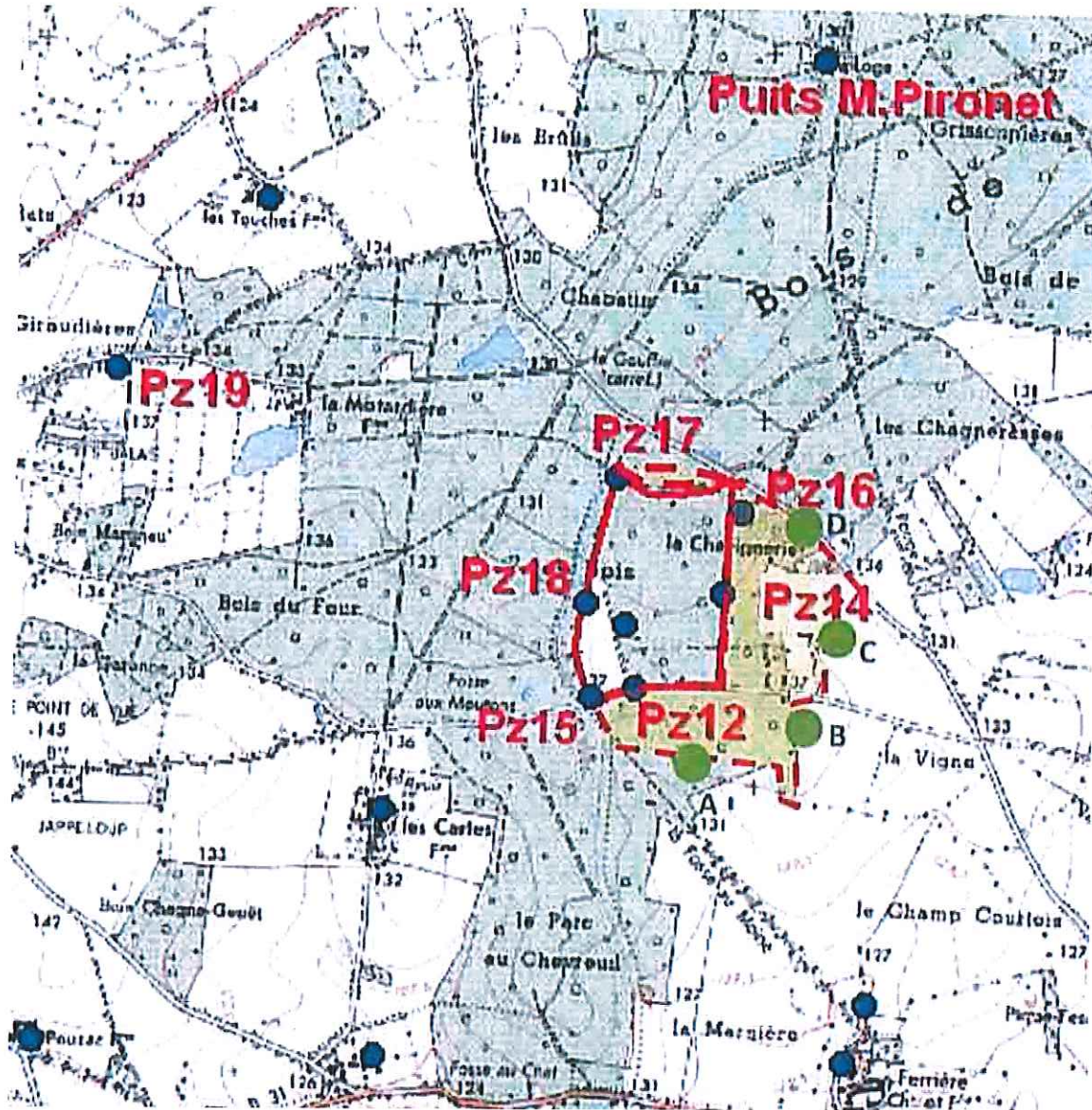
Vu pour être annexé
à mon arrêté en date du

27 JAN. 2016

Pour la Préfète
et par délégation,
Le Secrétaire Général

SARAH BIDEAU

ANNEXE VI : CARTE DES PIEZOMETRES



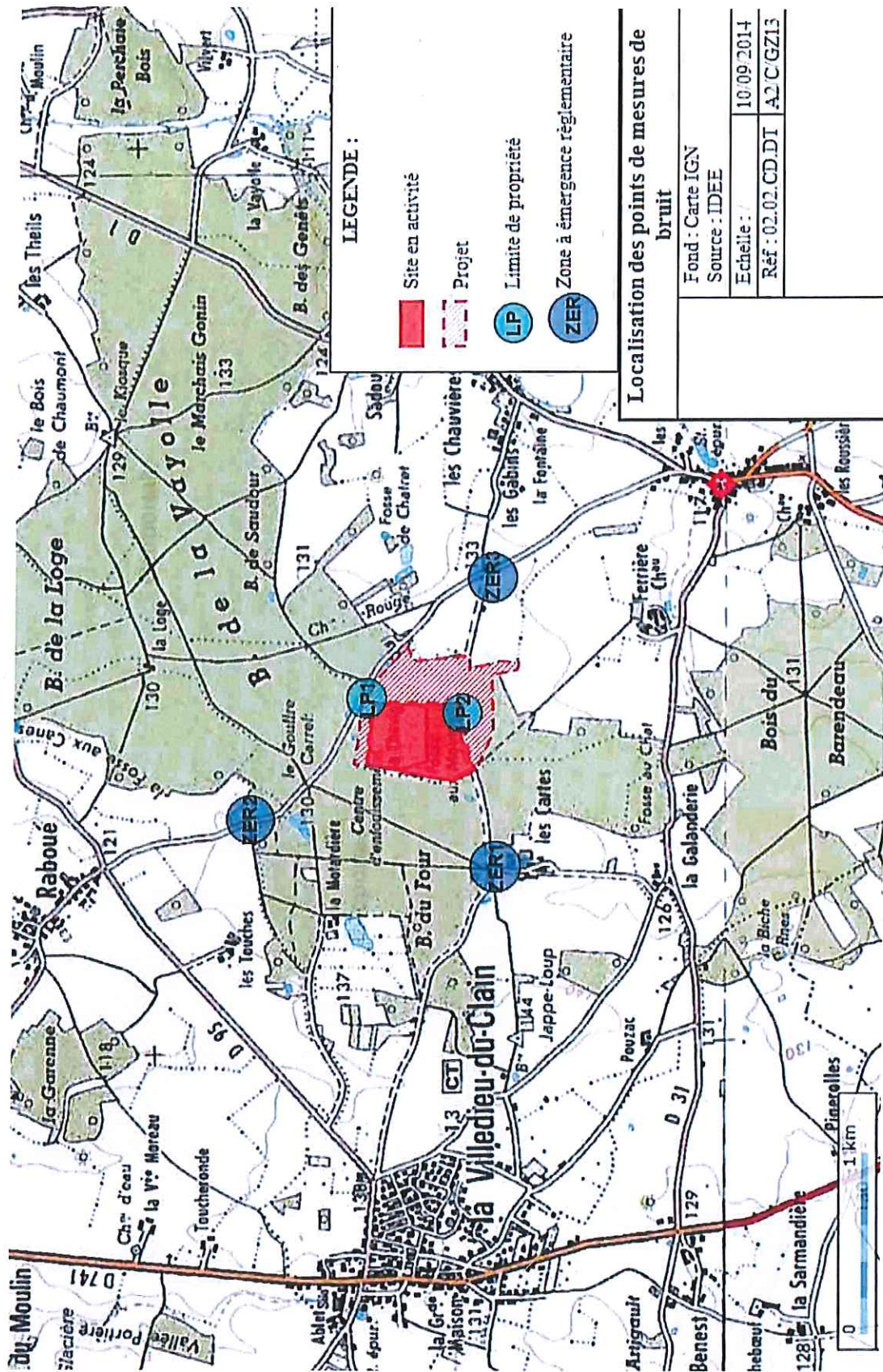
Vu pour être annexé
à mon arrêté en date de

27 JAN. 2016

Pour la Préfète
et par délégation,
Le Secrétaire Général

Serge EIDEAU

ANNEXE VII : LOCALISATION DES ZONES A EMERGENCE RÉGLEMENTÉE



ANNEXE VIII : PROGRAMME DE SURVEILLANCE DES REJETS LIQUIDES ET ATMOSPHERIQUES

Paramètres à surveiller	Fréquence durant la période d'exploitation	Fréquence durant la période post exploitation
Volume des lixiviats produits	Mensuelle	Semestrielle
Composition des lixiviats produits	Trimestrielle	Semestrielle
Volume des perméats rejetés	Mensuelle	Semestrielle
Composition des perméats rejetés	Trimestrielle	Semestrielle
Volume et composition des eaux de ruissellement	Trimestrielle	Semestrielle
Emissions potentielles de gaz (CH ₄ , CO ₂ , O ₂ , H ₂ , H ₂ O) et de pression atmosphérique	Mensuelle	Semestrielle

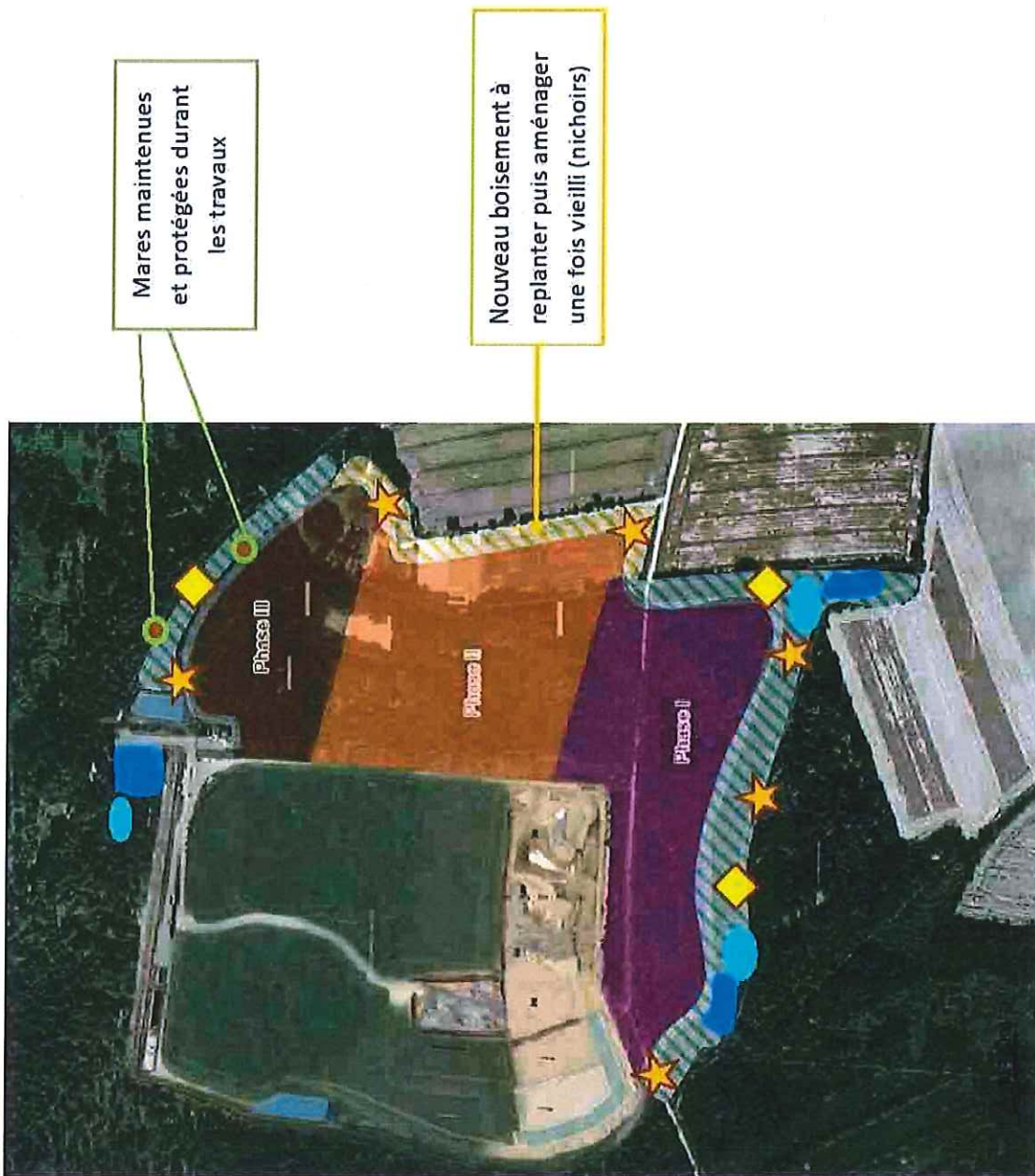
Vu pour être annexé
à mon arrêté en date du

27 JAN. 2016

Pour la Préfète
et par délégation
Le Secrétaire Général


Serge BIDEAU

ANNEXE IX : PLAN DES IMPACTS ET DES MESURES COMPENSATOIRES



Site de ponte à couleuvre
aménagé à proximité des
points d'eau



Refuge à couleuvre :
pierriers, tas de bois



Bassin réglementaire pour
contrôle et rétention des
eaux pluviales internes



Mare à vocation
exclusivement écologique
(amphibiens), créée à
l'amont du bassin
réglementaire



Boisements maintenus et
aménagés (nichoirs)



Vu pour être annexé
à mon arrêté en date du

27 JAN. 2016

Pour la Préfète
et par délégation,
Le Secrétaire Général

Serge LIDEAU

