



PREFET DU NORD

Préfecture du Nord

Direction de la Coordination  
des Politiques Interministérielles

Bureau des installations classées  
pour la protection de l'environnement

Réf. :DCPI-BICPE - CB

**Arrêté préfectoral accordant à l'EARL JANSSEN  
l'autorisation d'augmenter son élevage  
de volailles à BOURBOURG**

Le Préfet de la région Hauts-de-France  
Préfet du Nord  
Officier de la Légion d'Honneur  
Officier de l'ordre national du Mérite

VU le code de l'environnement et notamment ses livres I, II et V ;

VU le code des relations entre le public et l'administration, et notamment son article L411-2 ;

VU l'arrêté ministériel du 20 août 1985 relatif aux bruits aériens émis dans l'environnement par les installations classées pour la protection de l'environnement ;

VU l'arrêté ministériel du 31 janvier 2008 relatif au registre et à la déclaration annuelle des émissions polluantes et des déchets ;

VU l'arrêté ministériel du 19 décembre 2011 modifié relatif au programme d'actions national à mettre en œuvre dans les zones vulnérables afin de réduire la pollution des eaux par les nitrates d'origine agricole ;

VU l'arrêté ministériel du 27 décembre 2013 modifié relatif aux prescriptions générales applicables aux installations applicables aux installations relevant du régime de l'autorisation au titre des rubriques 2101, 2102, 2111, 3660 de la nomenclature des installations classées pour la protection de l'environnement soumis à autorisation au titre du livre V du code de l'environnement ;

VU l'arrêté préfectoral du 25 juillet 2014 relatif au cinquième programme d'action à mettre en œuvre en vue de la protection des eaux contre la pollution par les nitrates d'origine agricole ;

VU le décret du 21 avril 2016 portant nomination du préfet de la région Nord - Pas-de-Calais – Picardie, préfet de la zone de défense et de sécurité Nord, Préfet du Nord, M. Michel LALANDE ;

VU le décret n° 2016-1265 du 28 septembre 2016 portant fixation du nom et du chef-lieu de la région des Hauts-de-France ;

VU l'arrêté préfectoral du 2 novembre 2017 portant délégation de signature à M. Thierry MAILLES, en qualité de secrétaire général adjoint de la préfecture du Nord ;

VU l'arrêté préfectoral d'autorisation d'exploiter en date du 4 novembre 2014, délivré à l'EARL JANSSEN, pour exploiter un élevage intensif de 138 000 emplacements volailles à 59630 BOURBOURG, Chemin de l'Aven ;

VU la demande d'autorisation déposée le 6 mars 2017 en préfecture du Nord par l'EARL JANSSEN pour l'exploitation d'un élevage de volailles soumis à autorisation de 233 200 emplacements volailles (poulets) soit 268 180 Animaux-Équivalents volailles ;

VU l'avis de recevabilité émis par Madame la directrice départementale de la protection des populations en date du 14 mars 2017 ;

VU l'avis de l'autorité environnementale émis par le Directeur régional de l'environnement, de l'aménagement et du logement en date du 20 juillet 2017 ;

VU l'arrêté préfectoral en date du 31 juillet 2017 ordonnant l'ouverture d'une enquête publique du 28 août 2017 au 28 septembre 2017 inclus ;

VU l'avis favorable des conseils municipaux de BOURBOURG, CAPPELLE-BROUCK ;

VU l'avis favorable du Chef du service départemental des services d'incendie et de secours en date du 4 septembre 2017 ;

VU l'avis favorable du directeur départemental des territoires et de la mer en date du 1<sup>er</sup> septembre 2017 ;

VU l'avis du responsable du service du SATEGE Nord (Service Technique à la Gestion des Épandages) en date du 11 septembre 2017 ;

VU le procès-verbal d'enquête publique et l'avis du commissaire-enquêteur en date du 18 octobre 2017 ;

VU l'avis favorable de monsieur le Sous-préfet de Dunkerque en date du 20 octobre 2017 ;

VU le rapport et les conclusions de Madame la directrice départementale de la protection des populations en date du 2 janvier 2018 ;

VU l'avis émis par le conseil départemental de l'environnement et des risques sanitaires et technologiques du Nord lors de sa séance du 20 février 2018 ;

VU le projet d'arrêté porté le 1<sup>er</sup> mars 2018 à la connaissance du demandeur ;

Vu l'absence d'observations présentées par l'exploitant sur ce projet ;

CONSIDÉRANT qu'aux termes de l'article L 512-1 du code de l'environnement, l'autorisation ne peut être accordée que si les dangers ou inconvénients de l'installation peuvent être prévenus par des mesures que spécifie l'arrêté préfectoral ;

CONSIDÉRANT que les conditions techniques d'exploitation, notamment les apports azotés par hectare et par an, la pratique des apports fractionnés, les périodes d'épandage choisies et les couverts culturaux hivernaux sont de nature à prévenir la pollution des eaux superficielles et souterraines ;

CONSIDÉRANT que les conditions d'aménagement et d'exploitation, telles qu'elles sont définies par le présent arrêté, permettent de prévenir les dangers et inconvénients de l'installation pour les intérêts mentionnés à l'article L 511-1 du code susvisé, notamment pour la commodité du voisinage, pour la santé, la sécurité, la salubrité publique et pour la protection de la nature et de l'environnement ;

Sur proposition du secrétaire général de la préfecture du Nord,

# ARRETE

## PORTÉE DE L'AUTORISATION ET CONDITIONS GENERALES

### ARTICLE 1 BÉNÉFICIAIRE ET PORTÉE DE L'AUTORISATION

#### Article 1.1 Exploitant titulaire de l'autorisation

L'EARL JANSSEN est autorisée, sous réserve du respect des prescriptions du présent arrêté, à exploiter un élevage de volailles soumis à autorisation de 223 000 emplacements volailles (poulets) soit 268 180 Animaux-Équivalents volailles, rangée sous les rubriques 2111-1 et 3660 a) sur la commune de 59630 BOURBOURG Chemin de l'Aven.

### ARTICLE 2 NATURE DES INSTALLATIONS

#### Article 2.1 Liste des installations concernées par une rubrique de la nomenclature des installations classées

Rubrique	Alinéa	A, D, DC, NC	Libellé de la rubrique (activité)	Volume autorisé	Unité de Volume
2111	1	A	Volailles, gibier à plumes (activité d'élevage, vente, etc. de), à l'exclusion d'activités spécifiques visées à d'autres rubriques. Installations dont les activités sont classées au titre de la rubrique 3660	268180	Animaux-équivalents volailles
3660	a)	A	Élevage intensif avec plus de 40 000 emplacements pour les volailles	233200	Emplacements poulets
-	-	-	Forage de prélèvement d'eau souterraine	Profondeur : 125 m Débit : 5m <sup>3</sup> /h	Déclaré en 1999
-	-	-	Forage de prélèvement d'eau souterraine	Profondeur : 135 m Débit : 5m <sup>3</sup> /h	En projet

A : (autorisation) ; D : (déclaration) ; DC : (contrôle périodique) ; NC : (non classé)

Les prescriptions du présent arrêté s'appliquent également aux autres installations ou équipements exploités dans l'établissement, qui mentionnés ou non à la nomenclature sont de nature par leur proximité ou leur connexité avec une installation soumise à autorisation à modifier les dangers ou inconvénients de cette installation.

#### Article 2.2 Situation de l'établissement

Les installations (bâtiments + annexes) sont situées sur la commune, parcelles et sections suivantes :

Communes	Type d'élevage	Sections	Parcelles
BOURBOURG	Volailles	OA	1130, 1135, 1137, 3827, 3828 et 4000

L'installation citée est reportée avec leurs références sur un plan de situation de l'établissement (annexe II de cet arrêté)

### ARTICLE 3 CONFORMITÉ AU DOSSIER DE DEMANDE D'AUTORISATION

Les installations et leurs annexes, objet du présent arrêté, sont disposées, aménagées et exploitées

conformément aux plans et données techniques contenus dans les différents dossiers déposés par l'exploitant. En tout état de cause, elles respectent par ailleurs les dispositions du présent arrêté, des arrêtés complémentaires et les réglementations autres en vigueur.

#### **ARTICLE 4 DURÉE DE L'AUTORISATION**

La présente autorisation cesse de produire effet, sauf cas de force majeure, lorsque l'installation n'a pas été mise en service dans le délai de trois ans ou lorsque l'exploitation a été interrompue pendant plus deux années consécutives.

#### **ARTICLE 5 RESPECT DES AUTRES LÉGISLATIONS ET RÉGLEMENTATIONS**

Les dispositions de cet arrêté préfectoral sont prises sans préjudice des autres législations et réglementations applicables, et notamment le code minier, le code civil, le code de l'urbanisme, le code du travail et le code général des collectivités territoriales, la réglementation sur les équipements sous pression. Les droits des tiers sont et demeurent expressément réservés.

La présente autorisation ne vaut pas permis de construire.

### **IMPLANTATION ET AMÉNAGEMENT DE L'INSTALLATION**

#### **ARTICLE 6 EXPLOITATION DES INSTALLATIONS**

L'exploitant prend toutes les dispositions nécessaires dans la conception l'aménagement, l'entretien et l'exploitation des installations pour :

- limiter la consommation d'eau, et limiter les émissions de polluants dans l'environnement ;
- gérer les effluents et les déchets en fonction de leurs caractéristiques, ainsi que la réduction des quantités rejetées ;
- ne pas influencer sur l'écoulement des eaux des parties de bassin versant, amont et aval, concernées par le projet ;
- dans l'éventualité où des habitats écologiques potentiels (haies et toute espèce arbustive d'une manière générale, mares) risquent la destruction compenser par la restauration d'habitats équivalents d'une surface au moins équivalente.

Sans préjudice des autres règlements, l'exploitant adopte les dispositions nécessaires pour prévenir la dissémination de matières diverses sur :

- les voies de circulation et aires de stationnement des véhicules qui sont aménagées et convenablement nettoyées ;
- les voies publiques de circulation par les véhicules sortant de l'installation en n'entraînant pas de dépôt de poussière ou de boue excessifs ;

D'une manière générale prévenir en toutes circonstances, l'émission, la dissémination ou le déversement, chroniques ou accidentels, directs ou indirects, de matières ou substances qui peuvent présenter des dangers ou inconvénients pour la commodité de voisinage, la santé, la salubrité publique, l'agriculture, la protection de la nature et de l'environnement ainsi que pour la conservation des sites et des monuments ;

#### **ARTICLE 7 PÉRIMÈTRE D'ÉLOIGNEMENT**

Les dispositions de cet article ne s'appliquent, dans le cas des extensions des élevages en fonctionnement régulier, qu'aux nouveaux bâtiments d'élevage ou à leurs annexes nouvelles. Elles ne s'appliquent pas lorsqu'un exploitant doit, pour mettre en conformité son installation autorisée avec les dispositions du présent arrêté, réaliser des annexes ou aménager ou reconstruire sur le même site un bâtiment de même capacité.

La distance d'implantation par rapport aux habitations des tiers, aux locaux habituellement occupés par des tiers, aux terrains de camping agréés ou aux zones destinées à l'habitation par des documents d'urbanisme opposables aux tiers ne peut toutefois pas être inférieure à 15 mètres pour les créations et extensions d'ouvrages de stockage de paille et de fourrage et toute disposition doit être prise pour prévenir le risque d'incendie.

Les bâtiments d'élevage et leurs annexes sont implantés :

- à au moins 100 mètres des habitations ou locaux habituellement occupés par des tiers (à l'exception des logements occupés par des personnels de l'installation, des hébergements et locations dont l'exploitant a la jouissance et des logements occupés par les anciens exploitants), des stades ou des terrains de camping agréés (à l'exception des terrains de camping à la ferme), ainsi que des zones destinées à l'habitation par des documents d'urbanisme opposables aux tiers ;  
à 15 mètres pour les stockages de paille et de fourrage de l'exploitation ; toute disposition est alors prise pour prévenir le risque d'incendie ;  
35 mètres des puits et forages, des sources, des aqueducs en écoulement libre, de toute installation souterraine ou semi-enterrée utilisée pour le stockage des eaux, que les eaux soient destinées à l'alimentation en eau potable ou à l'arrosage des cultures maraîchères, des rivages, des berges des cours d'eau ;  
200 mètres des lieux de baignade déclarés et des plages, à l'exception des piscines privées ;  
500 mètres en amont des zones conchylicoles, sauf dérogation liée à la topographie, à la circulation des eaux et prévue par l'arrêté préfectoral d'autorisation ;  
50 mètres des berges des cours d'eau alimentant une pisciculture, sur un linéaire d'un kilomètre le long de ces cours d'eau en amont d'une pisciculture, à l'exclusion des étangs empoisonnés où l'élevage est extensif sans nourrissage ou avec apport de nourriture exceptionnel.
- En cas de nécessité et en l'absence de solution technique propre à garantir la commodité du voisinage et la protection des eaux, les distances fixées par le présent article peuvent être augmentées.

## **ARTICLE 8 RÈGLES D'AMÉNAGEMENT DE L'ÉLEVAGE**

Tous les sols des bâtiments d'élevage, de la salle de traite, de la laiterie et des aires d'ensilage susceptibles de produire des jus, toutes les installations d'évacuation (canalisations, y compris celles permettant l'évacuation des effluents vers les ouvrages de stockage et de traitement, caniveaux à lisier, etc.) ou de stockage des effluents sont imperméables et maintenus en parfait état d'étanchéité. La pente des sols des bâtiments d'élevage ou des installations annexes doit permettre l'écoulement des effluents vers les ouvrages de stockage ou de traitement.

Les fosses à lisiers enterrées ainsi que les autres ouvrages de stockage enterrés seront conçus et construits pour résister aux problèmes, retrait /gonflement, liés à la présence d'argiles dans le sous-sol.

A l'intérieur des bâtiments d'élevage, le bas des murs est imperméable et maintenu en parfait état d'étanchéité sur une hauteur d'un mètre au moins.

## **ARTICLE 9 INTÉGRATION DANS LE PAYSAGE**

L'exploitant prend les dispositions appropriées qui permettent d'intégrer l'élevage dans le paysage. L'ensemble des installations est maintenu propre et entretenu en permanence.

Les abords de l'installation, placés sous le contrôle de l'exploitant sont aménagés et maintenus en bon état de propreté. Les émissaires de rejet, les ouvrages de stockages (effluents ou aliments) et leur périphérie font l'objet d'un soin particulier (plantations, engazonnement,...).

## **ARTICLE 10 LUTTE CONTRE LES NUISIBLES**

L'exploitant lutte contre la prolifération des insectes et des rongeurs aussi souvent que nécessaire en utilisant des méthodes ou des produits autorisés. Il tient à la disposition de l'inspecteur des Installations Classées les plans de dératisation et de désinsectisation où sont précisés les rythmes et les moyens d'intervention.

## **ARTICLE 11 INCIDENTS OU ACCIDENTS**

L'exploitant est tenu à déclarer dans les meilleurs délais à l'inspection des installations classées les accidents ou incidents survenus du fait du fonctionnement de son installation qui sont de nature à porter atteinte aux intérêts mentionnés à l'article L.511-1 du code de l'environnement.

Un rapport d'accident ou, sur demande de l'inspection des installations classées, un rapport d'incident est transmis par l'exploitant à l'inspection des installations classées. Il précise notamment les circonstances et les causes de l'accident ou de l'incident, les effets sur les personnes et l'environnement, les mesures prises ou envisagées pour éviter un accident ou un incident similaire et pour en pallier les effets à moyen ou long terme.

Ce rapport est transmis sous 15 jours à l'inspection des installations classées.

## **ARTICLE 12 DOCUMENTS TENUS A LA DISPOSITION DE L'INSPECTION**

L'exploitant doit établir et tenir à jour un dossier comportant les documents suivants :

- un registre à jour des effectifs d'animaux présents dans l'installation, constitué, le cas échéant, du registre d'élevage tel que prévu par le code rural et de la pêche maritime ;
- les différents documents prévus par le présent arrêté, à savoir :
  - le registre des risques ;
  - le plan des réseaux de collecte des effluents d'élevage ;
  - le plan d'épandage et les modalités de calcul de son dimensionnement ;
  - le cahier d'épandage, y compris les bordereaux d'échanges d'effluents d'élevage, le cas échéant ;
  - les justificatifs de livraison des effluents d'élevage à un site spécialisé de traitement, le cas échéant, et/ou le cahier d'enregistrement des compostages, le cas échéant, et/ou le registre des résultats des mesures des principaux paramètres permettant de s'assurer la bonne marche de l'installation de traitement des effluents d'élevage si elle existe au sein de l'installation ;
  - les bons d'enlèvements d'équarrissage ;

Un Document Unique d'Évaluation des Risques sera constamment tenu à jour et mis à disposition des personnes et personnels intervenants dans l'établissement.

Ce dossier doit être tenu à la disposition de l'inspection des installations classées. Toutes les pièces archivées doivent être conservées au minimum 5 ans.

## **PRÉVENTION DES RISQUES**

### **ARTICLE 13 PRINCIPES DIRECTEURS**

L'exploitant prend toutes les dispositions nécessaires pour prévenir les incidents et accidents susceptibles de concerner les installations et pour en limiter les conséquences.

### **ARTICLE 14 INFRASTRUCTURES ET INSTALLATIONS**

#### **Article 14.1 Accès et circulation dans l'établissement**

Les voies de circulation et d'accès sont maintenues en bon état et dégagées de tout objet susceptible de gêner le passage. Ces voies sont aménagées pour permettre en particulier le passage des engins des services d'incendie et réalisées comme prévu au plan de masse considérant que la résistance mécanique doit être de 160 kN.

L'affichage d'un plan schématique du site à destination du Service de Défense Incendie et de Secours (norme NFS 363) est effectué à l'entrée de l'exploitation, facilitant le repérage en cas d'intervention.

#### **Article 14.2 Protection contre l'incendie**

##### **Article 14.2.1 Protection interne**

La protection interne contre l'incendie peut être assurée par des extincteurs portatifs dont les agents d'extinction doivent être appropriés aux risques à combattre.

Ces moyens sont complétés :

s'il existe un stockage de fuel ou de gaz, par la mise en place à proximité d'un extincteur portatif à poudre polyvalente de 6 kilogrammes, en précisant : « Ne pas se servir sur flamme gaz » ;

par la mise en place d'un extincteur portatif « dioxyde de carbone » de 2 à 6 kilogrammes à proximité des armoires ou locaux électriques.

Les vannes de barrage (gaz, fuel, électricité) sont installées à l'entrée des bâtiments dans un boîtier sous verre dormant correctement identifié.

Les extincteurs font l'objet de vérifications périodiques conformément à la réglementation en vigueur ainsi que les dispositions immédiates à prendre en cas de sinistre ou d'accident de toute nature pour assurer la sécurité des personnels et la sauvegarde de l'établissement.

### **Article 14.2.2 Protection externe**

Le site d'exploitation de l'EARL JANSSEN disposent de moyens de lutte contre l'incendie adaptés aux risques, notamment d'un ou de plusieurs appareils d'incendie (bouches, poteaux...) publics ou privés dont un implanté à 200 mètres au plus du risque, ou de points d'eau, bassins, citernes, etc., d'une capacité en rapport avec le danger à combattre.

La quantité d'eau indispensable à la défense incendie peut être indifféremment fournie :

- par des appareils d'incendie alimentés par le réseau de distribution
- par un ou plusieurs points d'eau naturels
- par une ou plusieurs réserves artificielles

Le site de BOURBOURG dispose de 2 réserves incendie, 2 anciennes fosses à purin de 300m<sup>3</sup> et 160m<sup>3</sup>. Les accès sont stabilisés et suffisamment dimensionnés pour l'intervention des secours.

### **Article 14.2.3 Numéros d'urgence**

Doivent être affichées à proximité du téléphone urbain, dans la mesure où il existe, et près de l'entrée du bâtiment, des consignes précises indiquant notamment :

le numéro d'appel des sapeurs-pompiers : 18 ;

le numéro d'appel de la gendarmerie : 17 ;

le numéro d'appel du SAMU : 15 ;

le numéro d'appel des secours à partir d'un téléphone mobile : 112,

### **Article 14.3 Installations techniques**

Les installations techniques (gaz, chauffage, fuel) sont réalisées et contrôlées conformément aux dispositions des normes et réglementations en vigueur.

Les installations électriques sont réalisées conformément aux normes et réglementations en vigueur et maintenues en bon état. Elles sont contrôlées au moins tous les trois ans par un technicien compétent. Les rapports de vérification et les justificatifs de la réalisation des travaux rendus nécessaires suite à ces rapports sont tenus à la disposition des organismes de contrôle et de l'inspecteur des installations classées.

Lorsque l'exploitant emploie du personnel, les installations électriques sont réalisées et contrôlées conformément au décret n° 88-1056 du 14 novembre 1988 pris pour l'exécution des dispositions du livre II du code du travail.

### **Article 14.4 Formation du personnel**

Outre l'aptitude au poste occupé, les différents opérateurs et intervenants sur le site, y compris le personnel intérimaire, reçoivent une formation sur les risques inhérents des installations, la conduite à tenir en cas d'incident ou accident et, sur la mise en œuvre des moyens d'intervention.

## **ARTICLE 15 PREVENTION DES POLLUTIONS ACCIDENTELLES**

### **Article 15.1 Organisation de l'établissement**

Une consigne écrite doit préciser les vérifications à effectuer, en particulier pour s'assurer périodiquement de l'étanchéité des dispositifs de rétention, préalablement à toute remise en service après arrêt d'exploitation, et plus généralement aussi souvent que le justifieront les conditions d'exploitation.

Un Document Unique d'Évaluation des Risques sera constamment tenu à jour et mis à la disposition de l'inspection des installations classées.

### **Article 15.2 Rétentions**

Tout stockage fixe ou temporaire d'un liquide susceptible de créer une pollution des eaux ou des sols est associé à une capacité de rétention dont le volume est au moins égal à la plus grande des deux valeurs suivantes :

- 100 % de la capacité du plus grand réservoir,
- 50 % de la capacité des réservoirs associés.

Cette disposition n'est pas applicable aux bassins de traitement des eaux résiduaires.

Pour les stockages de récipients de capacité unitaire inférieure ou égale à 250 litres, la capacité de rétention est au moins égale à :

- dans le cas de liquides inflammables, à l'exception des lubrifiants, 50% de la capacité totale des fûts;
- dans les autres cas, 20% de la capacité totale des fûts ;
- dans tous les cas 800 l minimum ou égale à la capacité totale lorsque celle-là est inférieure à 800 l.
- La capacité de rétention est étanche aux produits qu'elle pourrait contenir, résiste à l'action physique et chimique des fluides et peut être contrôlée à tout moment. Il en est de même pour son éventuel dispositif d'obturation qui est maintenu fermé en permanence.

### **Article 15.3 Réservoirs**

L'étanchéité du (ou des) réservoir(s) associé(s) à la rétention doit pouvoir être contrôlée à tout moment.

Les matériaux utilisés doivent être adaptés aux produits utilisés de manière, en particulier, à éviter toute réaction parasite dangereuse.

### **Article 15.4 Règles de gestion des stockages en rétention**

Les réservoirs ou récipients contenant des produits incompatibles ne sont pas associés à une même rétention.

L'exploitant veille à ce que les volumes potentiels de rétention restent disponibles en permanence. A cet effet, l'évacuation des eaux pluviales respectent les dispositions du présent arrêté.

## **PROTECTION DES RESSOURCES EN EAUX ET DES MILIEUX AQUATIQUES**

### **ARTICLE 16 PRELEVEMENTS ET CONSOMMATIONS D'EAU**

#### **Article 16.1 Origine des approvisionnements en eau**

Les prélèvements d'eau dans le milieu qui ne s'avèrent pas liés à la lutte contre un incendie sont issus du forage et de la récupération d'eau de pluie.

Le forage sera équipé d'une margelle le surélevant de 0,5 mètre par rapport au sol.

Pendant toute la durée de l'exploitation, l'exploitant doit veiller au bon entretien du forage et de ses abords, de façon à rendre impossible toute intercommunication entre niveaux aquifères différents ainsi que toute pollution des eaux souterraines.

De même afin d'éviter toute interconnexion avec le réseau d'eau potable un disconnecteur sera mis en place.

Un compteur d'eau volumétrique est installé sur la conduite d'alimentation en eau de l'installation.. Des relevés des consommations d'eau sont réalisés au moins une fois par mois. Ces relevés sont transmis annuellement au service d'inspection des installations classées.

Toutes dispositions et précautions seront prises pour éviter le gaspillage de l'eau et des mesures qui permettront de limiter les prélèvements dans la nappe seront mises en œuvre.

En cas d'arrêt d'exploitation du forage. Il sera fermé et rebouché dans les règles de l'art.

#### **Article 16.2 Protection des réseaux d'eau potable et des milieux de prélèvement**

En cas de raccordement sur un réseau public ou sur un forage en nappe, l'ouvrage est équipé d'un dispositif de dis-connexion muni d'un système de non-retour.

Toutes les dispositions sont prises pour limiter la consommation d'eau.

## **Article 17      PRESCRIPTIONS APPLICABLES AU FORAGE**

### **Article 17.1    Implantation**

L'exploitation dispose d'un forage d'une profondeur de 125 m et d'un débit de 5 m<sup>3</sup>/h déclaré au titre au titre du code minier en 1999.

### **Article 17.2    Conception**

Tout doit être mis en œuvre pour prévenir les risques pour l'environnement et notamment celui de pollution des eaux souterraines ou superficielles. L'installation est aisément identifiable et est distincte du réseau d'adduction publique. Chaque réseau est doté d'un disconnecteur.

Un compteur volumétrique et un clapet anti-retour sont installés à la sortie du forage.

La tête du forage s'élève au moins à 0,5 m au-dessus du terrain naturel ou du fond de la chambre de comptage dans lequel elle débouche. Cette hauteur minimale est ramenée à 0,2 m lorsque la tête débouche à l'intérieur d'un local. Elle est en outre cimentée sur 1 m de profondeur compté à partir du niveau du terrain naturel. En zone inondable, cette tête est rendue étanche ou est située dans un local lui-même étanche.

En dehors des périodes d'exploitation ou d'intervention, l'accès à l'intérieur du forage est interdit par un dispositif de sécurité.

### **Article 17.3    Exploitation**

Des relevés de consommation d'eau sont réalisés une fois par mois et consignées sur un registre, éventuellement informatisé, tenu à la disposition de l'inspecteur de l'environnement.

Le forage est régulièrement entretenu de manière à garantir la protection de la ressource en eau souterraine, notamment vis-à-vis du risque de pollution par les eaux de surface et du mélange des eaux issues de différents systèmes aquifères, et à éviter tout gaspillage d'eau.

Les forages doivent faire l'objet d'une inspection portant en particulier sur l'état et la corrosion des matériaux tubulaires (cuvelages, tubages...).

### **Article 17.4    Abandon**

Tout forage abandonné est comblé par des techniques appropriées permettant de garantir l'absence de transfert de pollution. Il est comblé de manière à garantir qu'il n'y a pas de transfert de pollution ni de circulation d'eau entre les différentes nappes d'eau souterraines contenues dans les formations géologiques aquifères. La colonne de l'ouvrage doit être remblayée par un matériau inerte et imperméable de type bentonite. Entre 0,5 mètre et la surface du sol, les matériaux de comblement sont adaptés à l'environnement de surface afin de ne pas constituer un obstacle. Dans tous les cas, une colonne de béton est mise en place entre les profondeurs 0,5m et 2,5m.

Le déclarant communique au préfet dans les deux mois qui suivent le comblement, un rapport de travaux précisant les références de l'ouvrage comblé, l'aquifère précédemment surveillé ou exploité à partir de cet ouvrage, les travaux de comblement effectués. Cette formalité met fin aux obligations d'entretien et de surveillance de l'ouvrage.

## **ARTICLE 18    GESTIONS DES EAUX PLUVIALES**

Les eaux pluviales non polluées sont séparées des eaux résiduaires et des effluents d'élevage et peuvent être évacuées vers le milieu naturel ou vers un réseau particulier.

Toutes les eaux de nettoyage nécessaires à l'entretien des bâtiments et des annexes et les eaux susceptibles de ruisseler sur les aires bétonnées sont collectées par un réseau étanche et dirigées vers les installations de stockage ou de traitement des eaux résiduaires ou des effluents.

Les eaux de pluie provenant des toitures ne sont en aucun cas mélangées aux effluents d'élevage, ni rejetées sur les aires d'exercice. Lorsque ce risque existe, elles sont collectées par une gouttière ou tout autre dispositif équivalent. Elles sont alors soit stockées en vue d'une utilisation ultérieure, soit évacuées vers le milieu naturel ou un réseau particulier.

Les aliments stockés en dehors des bâtiments, à l'exception du front d'attaque des silos en libre-service et des racines et tubercules, sont couverts en permanence par une bâche maintenue en bon état ou tout autre dispositif équivalent afin de les protéger de la pluie.

## **ARTICLE 19 GESTION DES EFFLUENTS**

Les rejets directs ou indirects d'effluents dans la (les) nappe(s) d'eaux souterraines ou vers les milieux de surface non visés par le présent arrêté sont interdits.

Toutes les eaux de nettoyage nécessaires à l'entretien des bâtiments et des annexes et les eaux susceptibles de ruisseler sur les aires bétonnées sont collectées par un réseau étanche et dirigées vers les installations de stockage ou de traitement des eaux résiduaires ou des effluents.

### **Article 19.1 Identification des effluents ou déjections**

L'exploitant est en mesure de distinguer les différentes catégories d'effluents ou déjections suivants

(purin, lisier, fumier, compost, boues de station d'épuration, eaux colorées (brunes, blanches, vertes, lixiviats, jus de silos).

Les nouveaux ouvrages sont dotés de dispositifs de contrôle de l'étanchéité (drains et regards de contrôle). Les ouvrages de stockage des lisiers et effluents liquides sont conformes aux I à V et VII à IX du cahier des charges de l'annexe 2 de l'arrêté du 26 février 2002 relatif aux travaux de maîtrise des pollutions liées aux effluents d'élevage.

Au total il sera produit 1802 T de fumier et 101 m<sup>3</sup> d'effluents liquides peu chargés.

L'élevage produira 32165Kg d'azote d'origine organique au total. La production de phosphore sera de 27312Kg/an.

Gestion des ouvrages de stockage ou de (pré)traitement : conception, dysfonctionnement

Les ouvrages de stockage des effluents sont dimensionnés et exploités de manière à éviter tout déversement dans le milieu naturel.

Les ouvrages de stockage à l'air libre des effluents liquides sont signalés et entourés d'une clôture de sécurité efficace. Les nouveaux ouvrages sont dotés de dispositifs de contrôle de l'étanchéité (drains, regards de contrôle). Les ouvrages de stockage des lisiers et effluents liquides sont conformes aux I à V et VII à IX du cahier des charges de l'annexe 2 de l'arrêté du 26 février 2002 relatif aux travaux de maîtrise des pollutions liées aux effluents d'élevage.

#### **Article 19.1.1 Stockage de certains effluents sur une parcelle d'épandage**

En zone vulnérable, le stockage ou le compostage au champ est autorisé uniquement pour :

- les fumiers compacts non susceptibles d'écoulement,
- les fumiers de volailles non susceptibles d'écoulement,

Pour les fumiers de volailles non susceptibles d'écoulement, le tas doit être conique et ne doit pas dépasser 3 mètres de hauteur ; la couverture du tas de manière à protéger le tas des intempéries et à empêcher tout écoulement latéral de jus est exigée.

Le stockage, du compost et des fumiers, respecte les distances prévues et ne peut être réalisé sur des sols où l'épandage est interdit ainsi que dans les zones inondables par la remontée de la nappe phréatique ou lors de fortes pluies et dans les zones d'infiltration préférentielles telles que failles ou bétoires. La durée de stockage ne dépasse pas 9 mois et le retour sur un même emplacement ne peut intervenir avant un délai de trois ans.

## **LES ÉPANDAGES**

### **ARTICLE 20 RÈGLES GÉNÉRALES**

Les effluents d'élevage de l'exploitation peuvent être soumis à une épuration naturelle par le sol afin d'être valorisés par le couvert végétal. Les opérations d'épandage sont conduites afin de valoriser au mieux les éléments fertilisants contenus dans les effluents et d'éviter toute pollution des eaux et de l'atmosphère.

La nature, les caractéristiques et les quantités d'effluents destinés à l'épandage sont telles que leur manipulation et leur application ne portent pas atteinte, directe ou indirecte, à la santé de l'homme et des animaux, à la qualité et à l'état phytosanitaire des cultures, à la qualité des sols et des milieux aquatiques, à la qualité de l'air et que les nuisances soient réduites au minimum.

En aucun cas la capacité d'absorption des sols ne doit être dépassée, de telle sorte que ni la stagnation prolongée sur les sols, ni le ruissellement en dehors du champ d'épandage, ni une percolation rapide vers les nappes souterraines ne puissent se produire.

L'exploitant prend les dispositions appropriées pour atténuer les émissions d'odeurs ou de gaz, en particulier d'ammoniac, susceptibles de créer des nuisances de voisinage ou de nuire à la santé, à la sécurité publique ou à l'environnement.

Les quantités épandues d'effluents d'élevage bruts ou traités sont adaptées de manière à assurer l'apport des éléments utiles aux sols et aux cultures sans excéder leurs besoins et leurs capacités exportatrices compte tenu des apports de toute nature qu'ils peuvent recevoir par ailleurs.

En zone vulnérable aux pollutions par les nitrates, la dose d'azote épandue est déterminée conformément aux règles définies par les programmes d'actions nitrates en matière notamment d'équilibre prévisionnel de la fertilisation azotée.

Les quantités épandues et les périodes d'épandage des effluents d'élevage et des matières issues de leur traitement sont adaptées de manière à prévenir :

- la stagnation prolongée sur les sols ;
- le ruissellement en dehors des parcelles d'épandage ;
- une percolation rapide vers les nappes souterraines.

L'exploitant est autorisé à pratiquer l'épandage de ses déjections et/ou effluents sur les parcelles selon le plan d'épandage déposé dans le dossier déposé par l'exploitant en préfecture du Nord le 06 mars 2017.

#### ARTICLE 21 DISTANCES MINIMALES D'ÉPANDAGE VIS-A-VIS DES TIERS

Les distances minimales entre, d'une part, les parcelles d'épandage des effluents et, d'autre part, toute habitation des tiers ou tout local habituellement occupé par des tiers, les stades ou les terrains de camping agréés, à l'exception des terrains de camping à la ferme, sont fixées dans le tableau suivant :

	DISTANCE MINIMALE	DÉLAI MAXIMAL d'enfouissement après épandage sur terres nues
Composts visés ci-dessous	10 mètres	Enfouissement non imposé
Fumiers de bovins et porcins compacts non susceptibles d'écoulement, après un stockage d'au minimum deux mois	15 mètres	24 heures
Autres fumiers. Lisiers et purins. Fientes à plus de 65 % de matière sèche. Effluents d'élevage après un traitement visé à l'article 28 et/ou atténuant les odeurs à l'efficacité démontrée selon les protocoles établis dans le cadre de l'étude Sentoref 2012 réalisée par le Laboratoire national de métrologie et d'essais. Digestats de méthanisation. Eaux blanches et vertes non mélangées avec d'autres effluents.	50 mètres	En cas d'injection directe dans le sol, la distance minimale est ramenée à 15 mètres. Pour un épandage avec un dispositif de buse palette ou de rampe à palettes ou à buses, cette distance est portée à 100 mètres.
Autres cas	100 mètres	24 heures

En dehors des périodes où le sol est gelé, les épandages sur terres nues des effluents sont suivis d'un enfouissement dans les délais précisés par le tableau ci-dessus, à l'exception des composts.

Les épandages sur terres nues des effluents sont suivis d'un enfouissement dans les délais précisés par les Meilleurs Techniques Disponibles, à l'exception des composts.

Les distances minimales définies ci-dessus s'appliquent aux composts élaborés, préalablement à leur épandage, dans les conditions suivantes :

- les andains font l'objet d'au minimum deux retournements ou d'une aération forcée ;
- la température des andains est supérieure à 55°C pendant 15 jours ou à 50°C pendant six semaines. L'élévation de la température est surveillée par des prises de température hebdomadaires, en plusieurs endroits en prenant la précaution de mesurer le milieu de l'andain.
- Les résultats des prises de températures sont consignés sur un cahier d'enregistrement où sont indiqués, pour chaque site de compostage, la nature des produits compostés, les dates de début et de fin de compostage ainsi que celles de retournement des andains et l'aspect macroscopique du produit final (couleur, odeur, texture).

## **ARTICLE 22 MODALITÉ DE L'ÉPANDAGE**

### **Article 22.1 Quantité maximale annuelle à épandre à l'hectare**

La fertilisation doit être équilibrée et correspondre aux capacités exportatrices réelles de la culture ou de la prairie concernée. Elle fera l'objet d'un document prévisionnel de fumure. Ce calendrier prévisionnel d'épandage rappelle les périodes durant lesquelles l'épandage est interdit limité ou inapproprié. Dans les zones vulnérables, ces périodes sont celles définies par les programmes d'action.

Les apports azotés, toutes origines confondues (effluents d'élevage, effluents d'origine agroalimentaire, engrais chimique ou autres apports azotés d'origine organique ou minérale), sur les terres faisant l'objet d'un épandage, tiennent compte de la nature particulière des terrains et de la rotation des cultures y compris pour les terres amenées par les prêteurs de terre.

Dans les zones vulnérables, la quantité d'azote épandue ne doit pas dépasser 170 kg par hectare épandable et par an en moyenne sur l'exploitation pour l'azote contenu dans les effluents de l'élevage et les déjections restituées aux pâturages par les animaux.

En zone d'excédent structurel, les dispositions fixées par les arrêtés relatifs aux programmes d'action, pris en application du décret du 10 janvier 2001 susvisé, sont applicables à l'installation, en particulier les dispositions relatives à l'étendue maximale des surfaces d'épandage des effluents et des périodes d'interdiction des épandages.

### **Article 22.2 Le plan d'épandage**

Tout épandage est subordonné à la production d'un plan d'épandage. Ce plan définit, en fonction de leur aptitude à l'épandage, les parcelles qui peuvent faire l'objet d'épandage d'effluents organiques. Il doit démontrer que chacune des parcelles réceptrices, y compris celles mises à disposition par des tiers, est apte à permettre la valorisation agronomique des effluents.

a) à cet effet il répond à trois objectifs :

- identifier les surfaces épandables exploitées en propre ou mises à disposition par des tiers ;
- identifier par nature et par quantité maximale les effluents d'élevage à épandre, qu'ils soient bruts, y compris ceux épandus par les animaux eux-mêmes, ou traités ;
- calculer le dimensionnement des surfaces nécessaires à l'épandage, y compris par les animaux eux-mêmes, de ces effluents ;

b) Les éléments à prendre en compte pour la réalisation du plan d'épandage sont :

- les quantités d'effluents d'élevage bruts ou traités à épandre en fonction des effluents produits, traités, exportés et reçus sur l'exploitation ;
- l'aptitude à l'épandage des terres destinées à recevoir les effluents d'élevage bruts ou traités. L'aptitude des sols est déterminée selon une méthode simplifiée approuvée par le ministre en charge de l'écologie ;
- les assolements, les successions culturales, les rendements moyens ;
- les périodes d'épandage habituelles des effluents d'élevage bruts et traités, le cas échéant, sur les cultures et les prairies ;
- les contraintes environnementales prévues par les documents de planification existants ;
- les zones d'exclusion mentionnées à l'article 27-3 de l'AM du 27 décembre 2013 modifié susvisé ;

c) Le plan d'épandage est constitué :

- d'une carte à une échelle comprise entre 1/12 500 et 1/5 000 permettant de localiser les surfaces d'épandage et les éléments environnants, notamment les noms des communes et les limites communales, les cours d'eau et habitations des tiers. Cette carte fait apparaître les contours et les numéros des unités de

surface permettant de les repérer ainsi que les zones exclues à l'épandage ;  
— lorsque des terres sont mises à disposition par des tiers, des conventions (ou dans le cas de projets, les engagements) d'épandage sont conclues entre l'exploitant et le prêteur de terres. Les conventions d'épandage comprennent l'identification des surfaces concernées, les quantités et les types d'effluents d'élevage concernés, la durée de la mise à disposition des terres et les éléments nécessaires à la vérification par le pétitionnaire du bon dimensionnement des surfaces prêtées ;  
— d'un tableau référençant les surfaces repérées sur le support cartographique et indiquant, pour chaque unité, le numéro d'îlot de la déclaration effectuée au titre de la politique agricole commune (îlot PAC), la superficie totale, l'aptitude à l'épandage, le nom de l'exploitant agricole de l'unité et le nom de la commune ;  
— des éléments à prendre en compte pour la réalisation de l'épandage mentionnés au point b, à l'exception des zones d'exclusion déjà mentionnées sur la carte ;  
— du calcul de dimensionnement du plan d'épandage ;

Le plan d'épandage comporte au minimum les éléments suivants :

- l'identification des parcelles (références cadastrales ou tout autre support reconnu, superficie totale et superficie épandable) regroupées par exploitant ;
- l'identité et adresse de l'exploitant et des prêteurs de terres qui ont souscrit un contrat écrit avec l'exploitant ;
- la localisation sur une représentation cartographique à une échelle comprise entre 1/12 500 et 1/5 000 des parcelles concernées et des surfaces exclues de l'épandage en les différenciant et en indiquant les motifs d'exclusion ;
- les systèmes de culture envisagés (cultures en place et principales successions) ;
- la nature, la teneur en azote avec indication du mode d'évaluation de cette teneur (analyses ou références) et la quantité des effluents qui seront épandus ;
- les doses maximales admissibles par type d'effluent, de sol et de culture en utilisant des références locales ou toute autre méthode équivalente ;
- le calendrier prévisionnel d'épandage rappelant les périodes durant lesquelles l'épandage est interdit ou inapproprié. Dans les zones vulnérables, ces périodes sont celles définies par le programme d'action.

L'ensemble de ces éléments est présenté dans un document de synthèse tenu à disposition de l'inspection des installations classées.

Toute modification notable du plan d'épandage doit être portée avant sa réalisation à la connaissance du préfet.

La liste des îlots du plan d'épandage figure en annexe I du présent arrêté.

### **Article 22.3 Épandages interdits**

L'épandage des effluents d'élevage et des matières issues de leur traitement est interdit :

- sur sol non cultivé ;
- sur toutes les légumineuses sauf exceptions prévues par le deuxième paragraphe du c du 1 du III de l'arrêté du 19 décembre 2011 susvisé ;
- sur les terrains en forte pente sauf s'il est mis en place un dispositif prévenant tout risque d'écoulement et de ruissellement vers les cours d'eau ;
- sur les sols pris en masse par le gel (exception faite pour les fumiers ou les composts) ;
- sur les sols enneigés ;
- sur les sols inondés ou détrempés ;
- pendant les périodes de fortes pluviosités ;
- par aéro-aspiration sauf pour les eaux issues du traitement des effluents d'élevage. L'épandage par aspiration est pratiqué au moyen de dispositifs ne produisant pas d'aérosol.

L'épandage des effluents d'élevage et des matières issues de leur traitement est interdit dans les périodes définies par les différents programmes d'action zones vulnérables issus de la directive nitrate.

### **ARTICLE 23 MISE A DISPOSITION DE PARCELLES POUR L'ÉPANDAGE PAR UN TIERS**

Un contrat lie le producteur d'effluents d'élevage à un exploitant qui valorise les effluents. Ce contrat définit les engagements de chacun ainsi que leurs durées. Ce contrat fixe également :

Les conventions d'épandage comprennent l'identification des surfaces concernées, les quantités et les types d'effluents d'élevage concernés, la durée de la mise à disposition des terres et les éléments nécessaires à la vérification par le pétitionnaire du bon dimensionnement des surfaces prêtées et d'une manière générale Les informations devant figurer au prévisionnel de fumure et au cahier d'épandage,

Ce contrat définit les engagements de chacun sur une durée déterminée. Il fixe également :

- Les traitements éventuels effectués,
- Les teneurs maximales en éléments indésirables et fertilisants,
- Les interdictions d'épandage,
- La fréquence des analyses des sols et des effluents.

#### **ARTICLE 24 BONS D'ENLEVEMENTS, BORDEREAUX DE TRANSFERTS**

Des bons d'enlèvement doivent être remis au prêteur de terres après chaque opération de transfert d'effluents. Ils précisent :

- Les dates
- l'identification des surfaces concernées
- le mode d'épandage,
- la quantité épandue,
- leur valeur fertilisante,

et toutes informations nécessaire à la tenue du cahier d'épandage du prêteur de terre.

Chaque fois que des effluents d'élevage produits par l'exploitation sont épandus en dehors de l'exploitation sur des parcelles mises à disposition par des tiers, le cahier d'enregistrement doit comprendre un bordereau cosigné par le producteur des effluents et le destinataire. Ce bordereau est établi au plus tard à la fin du chantier d'épandage ; il comporte l'identification des îlots culturels récepteurs, les volumes par nature d'effluents et les quantités d'azote épandues et la date de l'épandage.

Dans le cas de transfert de fertilisant azoté issu des animaux d'élevage, un bordereau de transfert cosigné par le producteur des effluents et le destinataire est établi. Il comporte les volumes par nature d'effluents, les quantités d'azote transférées et la date du transfert.

Pour les exploitations qui stockent ou compostent certains effluents d'élevage au champ en zone vulnérable, l'îlot culturel sur lequel le stockage est réalisé, la date de dépôt du tas et la date de reprise pour épandage doivent être inscrits dans le cahier d'enregistrement des pratiques.

### **PRÉVENTION DE LA POLLUTION ATMOSPHÉRIQUE**

#### **ARTICLE 25 DISPOSITIONS GÉNÉRALES**

L'exploitant prend toutes les dispositions nécessaires dans la conception, l'exploitation et l'entretien des installations de manière à limiter les émissions à l'atmosphère, y compris diffuses.

Les installations de traitement de l'air devront être conçues, exploitées et entretenues de manière à réduire à leur minimum les durées d'indisponibilité pendant lesquelles elles ne pourront assurer pleinement leur fonction.

L'exploitant mettra en œuvre les meilleures techniques disponibles permettant de réduire autant que possible les émissions de polluants atmosphériques. En cas de nuisances identifiées permettant de remettre en question l'hypothèse d'émissions maîtrisées et impact modéré, l'Inspection pourra demander la réalisation d'une étude sur les émissions et les expositions des riverains aux polluants.

#### **ARTICLE 26 ODEURS ET GAZ**

Les bâtiments sont correctement ventilés.

L'exploitant prend les dispositions appropriées pour atténuer les émissions d'odeurs ou de gaz, en particulier d'ammoniac, susceptibles de créer des nuisances de voisinage ou de nuire à la santé, à la sécurité publique ou à l'environnement.

L'exploitant procédera à la mise en place d'un laveur d'air dans son nouveau bâtiment d'élevage de porcs de 3360 places, afin de réduire l'émission d'ammoniac, de particules et d'odeurs en provenance de son installation.

Les dispositions nécessaires sont prises pour éviter en toute circonstance, l'apparition de conditions d'anaérobie dans des bassins de stockage ou de traitement ou dans des canaux à ciel ouvert. Les bassins, canaux, stockage et traitement des boues susceptibles d'émettre des odeurs sont couverts autant que possible et si besoin ventilés.

Si l'exploitant met en œuvre un traitement destiné à atténuer les nuisances olfactives par utilisation d'un produit à action bactériologique ou enzymatique celui-ci sera utilisé conformément aux recommandations du fabricant (fréquence d'utilisation, dose).

Ces recommandations, de même que les justificatifs comptables relatifs à l'achat du produit désodorisant sont tenus à la disposition de l'inspecteur de l'environnement.

Le brûlage à l'air libre est interdit, à l'exclusion des essais incendie.

## **ARTICLE 27 ÉMISSIONS ET ENVOLS DE POUSSIÈRES**

Sans préjudice des règlements d'urbanisme, l'exploitant doit prendre les dispositions nécessaires pour prévenir les envols de poussières et matières diverses :

Les stockages de produits pulvérulents sont confinés (récipients, silos, bâtiments fermés) et les opérations de manipulation, transvasement, transport de produits pulvérulents sont, sauf impossibilité technique démontrée, munies de dispositifs de capotage et d'aspiration permettant de réduire les envols de poussières.

## **DECHETS**

### **ARTICLE 28 PRINCIPES DE GESTION**

#### **Article 28.1 Limitation de la production de déchets**

L'exploitant prend toutes les dispositions nécessaires dans la conception, l'aménagement, et l'exploitation de ses installations pour assurer une bonne gestion des déchets de son élevage et en limiter la production.

#### **Article 28.2 Séparation des déchets**

L'exploitant effectue à l'intérieur de son établissement la séparation des déchets (dangereux ou non) de façon à faciliter leur traitement ou leur élimination dans des filières spécifiques..

Les déchets d'emballage sont valorisés par réemploi, recyclage ou toute autre action visant à obtenir des déchets valorisables ou de l'énergie.

Les pneumatiques usagés doivent être éliminés ; ils sont remis à des opérateurs agréés (collecteurs ou exploitants d'installations d'élimination) ou aux professionnels qui utilisent ces déchets pour des travaux publics, de remblaiement, de génie civil ou pour l'ensilage.

Les huiles usagées doivent être remises à des opérateurs agréés (ramasseurs ou exploitants d'installations d'élimination).

#### **Article 28.3 Déchets traités ou éliminés à l'extérieur de l'établissement**

L'exploitant élimine ou fait éliminer les déchets produits dans des conditions propres à garantir les intérêts mentionnés à l'article L511-1 du code de l'environnement. Il s'assure que les installations utilisées pour cette élimination sont régulièrement autorisées à cet effet.

Les déchets spécifiques tels que matériel d'insémination et de chirurgie, et médicaments périmés font l'objet d'un tri sélectif, d'un emballage particulier et sont éliminés conformément à la réglementation en vigueur.

L'exploitant respectera l'arrêté du 7 septembre 1999 relatif au contrôle des filières d'élimination des déchets d'activités de soins à risques infectieux et assimilés et des pièces anatomiques et notamment l'établissement d'une convention entre les partenaires pour l'élimination des déchets.

#### Article 28.4 Déchets traités ou éliminés à l'intérieur de l'établissement

A l'exception des installations spécifiquement autorisées, toute élimination de déchets dans l'enceinte de l'établissement est interdite.

#### Article 28.5 Cas particuliers des cadavres d'animaux

Les animaux morts sont entreposés et enlevés par l'équarrisseur ou détruits selon les modalités prévues par le code rural.

En vue de leur enlèvement, les animaux morts de petite taille (comme les porcelets ou les volailles par exemple) sont placés dans des conteneurs étanches et fermés, de manipulation facile par un moyen mécanique, disposés sur un emplacement séparé de toute autre activité et réservé à cet usage. Dans l'attente de leur enlèvement, quand celui-ci est différé, sauf mortalité exceptionnelle, ils sont stockés dans un conteneur fermé et étanche, à température négative destiné à ce seul usage et identifié.

Les animaux de grande taille morts sur le site sont stockés avant leur enlèvement par l'équarrisseur sur un emplacement facile à nettoyer et à désinfecter, et accessible à l'équarrisseur.

Ils sont stockés en attente de leur enlèvement dans une enceinte réfrigérée à l'extérieur de l'élevage.

### PRÉVENTION DES NUISANCES SONORES ET DES VIBRATIONS

#### ARTICLE 29 ÉMERGENCE SONORE

Le niveau sonore des bruits en provenance de l'élevage ne doit pas compromettre la santé ou la sécurité du voisinage ou constituer une gêne pour sa tranquillité. À cet effet, son émergence doit rester inférieure aux valeurs suivantes :

Pour la période allant de 6 heures à 22 heures :

DURÉE CUMULÉE d'apparition du bruit particulier T	ÉMERGENCE MAXIMALE Admissible en db (A)
T < 20 minutes	10
20 minutes ≤ T < 45 minutes	9
45 minutes ≤ T < 2 heures	7
2 heures ≤ T < 4 heures	6
T ≥ 4 heures	5

Pour la période allant de 22 heures à 6 heures : émergence maximale admissible : 3 db (A), à l'exception de la période de chargement ou de déchargement des animaux.

L'émergence est définie par la différence entre le niveau de bruit ambiant lorsque l'installation fonctionne et celui du bruit résiduel lorsque l'installation n'est pas en fonctionnement.

Les niveaux de bruit sont appréciés par le niveau de pression continu équivalent Leq.

L'émergence due aux bruits engendrés par l'installation reste inférieure aux valeurs fixées ci-dessus :

- en tous points de l'intérieur des habitations riveraines des tiers ou des locaux riverains habituellement occupés par des tiers, que les fenêtres soient ouvertes ou fermées ;
- le cas échéant, en tous points des abords immédiats (cour, jardin, terrasse, etc.) de ces mêmes locaux.

Les véhicules de transport, les matériels de manutention et les engins de chantier et autres matériels qui peuvent être utilisés à l'intérieur de l'installation sont conformes à la réglementation en vigueur (ils répondent aux dispositions de l'arrêté du 18 mars 2002 relatif aux émissions sonores dans l'environnement des matériels destinés à être utilisés à l'extérieur des bâtiments).

L'usage de tout appareil de communication par voie acoustique (sirènes, avertisseurs, haut-parleurs, etc.) gênant pour le voisinage est interdit, sauf si son emploi est exceptionnel et réservé à la prévention ou au signalement d'incidents graves ou d'accidents.

## **ARTICLE 30 PROGRAMME D'AUTO SURVEILLANCE**

### **Principe et objectifs du programme d'auto surveillance**

Afin de maîtriser les émissions de ses installations et de suivre leurs effets sur l'environnement, l'exploitant définit et met en œuvre sous sa responsabilité un programme de surveillance de ses émissions et de leurs effets dit programme d'autosurveillance. L'exploitant adapte et actualise la nature et la fréquence de cette surveillance pour tenir compte des évolutions de ses installations, de leurs performances par rapport aux obligations réglementaires, et de leurs effets sur l'environnement. L'exploitant décrit dans un document tenu à la disposition de l'inspection des installations classées les modalités de mesures et de mise en œuvre de son programme de surveillance, y compris les modalités de transmission à l'inspection des installations classées.

Les articles suivants définissent le contenu minimum de ce programme en terme de nature de mesure, de paramètres et de fréquence pour les différentes émissions et pour la surveillance des effets sur l'environnement, ainsi que de fréquence de transmission des données d'autosurveillance.

## **ARTICLE 31 MODALITÉS D'EXERCICE ET CONTENU DE L'AUTO SURVEILLANCE**

### **Article 31.1 Auto surveillance de l'épandage**

#### **Article 31.1.1 Cahier d'épandage**

Un cahier d'épandage, conservé pendant une durée de dix ans, mis à la disposition de l'inspection des installations classées, doit être tenu à jour. Il comporte les informations suivantes :

- les quantités d'effluents ou de déchets épandus par unité culturale ;
- les dates d'épandage ;
- les parcelles réceptrices et leur surface ;
- les cultures pratiquées ;
- le contexte météorologique lors de chaque épandage ;
- l'ensemble des résultats d'analyses pratiquées sur les sols et sur les déchets ou effluents, avec les dates de prélèvements et de mesures et leur localisation ;
- l'identification des personnes physiques ou morales chargées des opérations d'épandage et des analyses.

Le producteur de déchets ou d'effluents doit pouvoir justifier à tout moment de la localisation des déchets ou des effluents produits (entreposage, dépôt temporaire, transport ou épandage) en référence à leur période de production et aux analyses réalisées.

## **ARTICLE 32 MODIFICATIONS ET CESSATION D'ACTIVITÉ**

### **Article 32.1 Modifications apportées aux installations**

Toute modification apportée par le demandeur à l'installation, à son mode d'exploitation ou à son voisinage, entraînant un changement notable des éléments du dossier de demande d'autorisation, doit être portée, avant sa réalisation, à la connaissance du préfet avec tous les éléments d'appréciation.

### **Article 32.2 Équipements et matériels abandonnés**

Les équipements abandonnés ne sont pas maintenus dans les installations. Toutefois, lorsque leur enlèvement est incompatible avec les conditions immédiates d'exploitation, des dispositions matérielles interdiront leur réutilisation afin de garantir leur mise en sécurité et la prévention des accidents.

### **Article 32.3 Transfert sur un autre emplacement**

Tout transfert sur un autre emplacement des installations visées sous l'article 2 du présent arrêté nécessite une nouvelle demande d'autorisation.

### **Article 32.4 Changement d'exploitant**

Dans le cas où l'établissement change d'exploitant, le successeur fait la déclaration au Préfet dans le mois qui suit la prise en charge de l'exploitant.

### **Article 32.5 Cessation d'activité**

Lorsque l'installation cesse l'activité au titre de laquelle elle était autorisée, son exploitant en informe le préfet au moins trois mois avant l'arrêt définitif. La notification de l'exploitant indique les mesures de remise en état prévues ou réalisées.

L'exploitant remet en état le site de sorte qu'il ne s'y manifeste plus aucun danger. En particulier :

L'ensemble du site est clôturé de façon à empêcher tout accès. Les éléments d'aménagement interne sont vendus ou évacués vers une installation d'élimination. Les accès aux bâtiments et annexes sont condamnés.

tous les produits dangereux ainsi que tous les déchets sont valorisés ou évacués vers des installations dûment autorisées et notamment :

- les huiles, produits phytosanitaires et produits vétérinaires sont évacués du site et seront soit réutilisés ou soit repris par le fournisseur;
- les emballages et déchets vétérinaires sont éliminés vers une installation autorisée. Le matériel vétérinaire doit être stocké dans un endroit clos ;
- les effluents sont soit valorisés par épandage soit transférés vers une installation d'élimination ou de traitement autorisée.

les ouvrages de stockage d'effluents et d'aliments sont si possible enlevées, sinon et dans le cas spécifique des cuves et fosses enterrées ou semi-enterrées, ils sont rendus inutilisables par remplissage avec un matériau solide inerte.

Les cuves d'hydrocarbure sont vidangées, dégazées et, dans le cas échéant, décontaminées. Elles sont ensuite vendues ou démontées et alors évacuées vers une installation d'élimination autorisée.

Le matériel agricole est rendu inaccessible aux tiers, vendu ou évacué vers une installation d'élimination autorisée.

Les alimentations électriques et en eau seront coupées en fin d'exploitation. Tout groupe électrogène sera démonté, vendu ou évacué vers une installation d'élimination autorisée.

## **DISPOSITIONS DE MISE EN ŒUVRE DE LA DIRECTIVE IED**

*application de la directive n°2010/75/UE du 24 novembre 2010 relative aux émissions industrielles (prévention et réduction intégrées de la pollution)*

### **ARTICLE 33 MEILLEURES TECHNIQUES DISPONIBLES (MTD)**

#### **Article 33.1 Définitions**

Le terme « meilleures » correspond aux techniques les plus efficaces en matière de protection de l'environnement dans son ensemble.

La notion de « techniques » recouvre aussi bien par exemple des procédés de production, des installations de traitement des rejets que la substitution de produits chimiques ou bien encore des dispositions organisationnelles.

La notion de « disponibles » requiert à la fois que les exploitants d'un secteur industriel ou agricole donné aient la possibilité de se procurer la technique, qu'elle soit effectivement mise en œuvre à l'échelle industrielle et que son coût (achat mais aussi exploitation et maintenance notamment) soit acceptable au regard du secteur considéré.

### **Article 33.2 MTD prescrites**

Les Meilleures Techniques disponibles suivantes sont mises en œuvre :

- utilisation d'épandeurs permettant d'apporter une dose précise et de limiter les émissions d'azote dans l'air : épandeur muni d'une table d'épandage pour les fumiers de volailles ;
- mise en place d'un outil de surveillance de la quantité de phosphore dans le sol selon la méthode P Dyer. Les sols de l'ensemble des parcelles du plan d'épandage seront analysés au plus tard le 30 juin 2018, puis tous les 3 ans. Les résultats de la première campagne d'analyses seront transmis à l'inspection de l'environnement, spécialité installations classées dans un délai de 2 mois à compter de la clôture de la campagne d'analyses. La surface du plan d'épandage devra être augmentée si le stock contenu dans les sols devient trop importante par rapport à la capacité d'absorption des cultures implantées ;
- distribution aux animaux d'une alimentation en phases adaptée à leur âge ou à leur stade physiologique pour diminuer les rejets d'azote par les animaux
- utilisation de phosphore hautement digestible ou de phytases dans les aliments pour diminuer les rejets de phosphores par les animaux
- installation d'abreuvoir limitant le gaspillage de l'eau par les animaux
- installation de lampes fluorescentes à basse consommation
- utilisation d'un nettoyeur à haute pression

### **ARTICLE 34 DÉCLARATION DES ÉMISSIONS POLLUANTES**

L'exploitant déclare annuellement ses émissions de polluants conformément à l'arrêté du 31 janvier 2008 susvisé.

### **ARTICLE 35 RÉEXAMEN**

Le dossier de demande d'autorisation en date du 06 mars 2017 tient compte des nouvelles conclusions sur les meilleures techniques disponibles appliquées par l'élevage en faisant référence au BREF ILF, de juillet 2003 révisé en février 2017, relatif au MTD applicables aux élevages intensifs de volailles et de porcs.

Les MTD applicables à l'installation seront réexaminées et actualisées au besoin lorsque une évolution sera publiée (art. R 515-71 du Code de l'environnement).

## **DISPOSITIONS FINALES**

### **ARTICLE 36 SANCTIONS**

Faute par l'exploitant de se conformer aux dispositions du présent arrêté, il pourra être fait application, indépendamment des sanctions pénales encourues, des sanctions administratives prévues à l'article L514-1 du code de l'environnement.

### **ARTICLE 37 RECOURS**

La présente décision peut faire l'objet d'un recours administratif dans un délai de deux mois à compter de sa notification.

- recours gracieux, adressé à M. le préfet du Nord, préfet de la région des Hauts-de-France – 12, rue Jean sans Peur – 59039 LILLE CEDEX.
- Et/ou recours hiérarchique, adressé à Monsieur le ministre de la transition écologique et solidaire – Grande Arche de la Défense - 92055 LA DEFENSE CEDEX.

Ce recours administratif prolonge de deux mois le recours contentieux.

En outre, cette décision peut être déférée devant le Tribunal Administratif de Lille conformément aux dispositions de l'article R514-3-1 du code de l'environnement :

1° Par les demandeurs ou exploitants, dans un **délai de deux mois** à compter de la date à laquelle la décision leur a été notifiée ;

2° Par les tiers intéressés en raison des inconvénients ou des dangers que le fonctionnement de l'installation présente pour les intérêts mentionnés aux articles L. 211-1 et L. 511-1 du code de l'environnement dans un **délai de quatre mois** à compter du premier jour de la publication ou de l'affichage de ces décisions.

### ARTICLE 38 NOTIFICATION ET EXÉCUTION

Le secrétaire général de la préfecture du Nord et Monsieur le Sous-Préfet de DUNKERQUE sont chargés de l'exécution du présent arrêté qui sera notifié à l'exploitant et dont copie sera adressée :

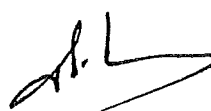
- aux maires de BOURBOURG, BROUCKERQUE, CAPPELLE-BROUCK, CRAYWICK, LOOBERGHE,
- à la directrice départementale de la protection des populations,
- aux Chefs des services consultés lors de l'instruction de la demande ou concernés par une ou plusieurs dispositions de l'arrêté,
- au Commissaire-enquêteur.

En vue de l'information des tiers :

- un exemplaire du présent arrêté sera déposé à la mairie de BOURBOURG et pourra y être consulté ; un extrait de l'arrêté énumérant notamment les prescriptions auxquelles les installations sont soumises sera affiché à la mairie pendant une durée minimum d'un mois ; procès-verbal de l'accomplissement de ces formalités sera dressé par les soins du maire.
- l'arrêté sera publié sur le site internet des services de l'Etat dans le Nord ([www.nord.gouv.fr](http://www.nord.gouv.fr) - consultations et enquêtes publiques - installations classées pour la protection de l'environnement – Autres ICPE : agricoles, industrielles, etc – Autorisations) pendant une durée minimale d'un mois.
- un avis sera inséré par les soins du préfet et aux frais de l'exploitant, dans deux journaux locaux ou régionaux diffusés dans tout le département.

FAIT à LILLE, le 14 MAR 2018

Pour le préfet,  
Le Secrétaire Général Adjoint

  
Thierry MAILLES



P.J.: 2 annexes

ANNEXE I : Liste des îlots du plan d'épandage

ANNEXE II : Plan des installations

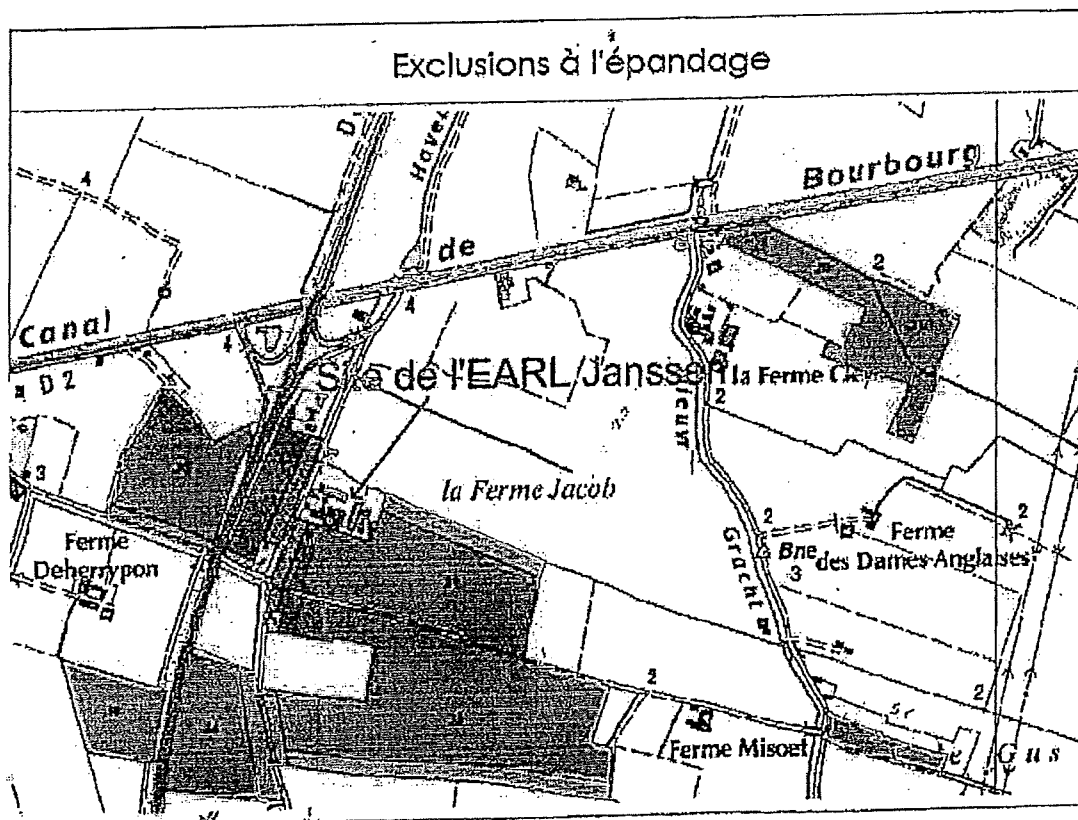
# ANNEXE I

## Liste des îlots du plan d'épandage

Les effluents produits par l'EARL Janssen seront épandus sur ses îlots. La surface totale d'épandage est équivalente à 59,83 hectares.


**Tableau n°23. Ensemble du parcellaire destiné à l'épandage des effluents**

Exploitant	Îlot	Surface (ha)	Références cadastrales	Commune
EARL Janssen	J1	11,96	A 1130, 1135, 1136, 1137, 1138, 3828, 3501	Bourbourg
	J2	21,23	A 1028, 1141, 1151, 1152, 2377, 3499, 3500	Bourbourg
	J3	2,83	A 2827, 3782, 3792, 3794, 3796	Bourbourg
	J4	5,98	A 2770, 3250, 3787, 3788	Bourbourg
	J5	6,36	A 1047, 2806, 2807, 2808, 2809	Bourbourg
	J6	3,37	A 2767	Bourbourg
	J7	1,27	A 909	Bourbourg
	J9	4,99	A 763 à 766, 769, 770, 3421	Bourbourg
	J10	1,84	A 771	Bourbourg
	<b>Ensemble des îlots du plan d'épandage</b>		<b>59,83 ha</b>	




Studeis n° 23

Echelle 1/10 000



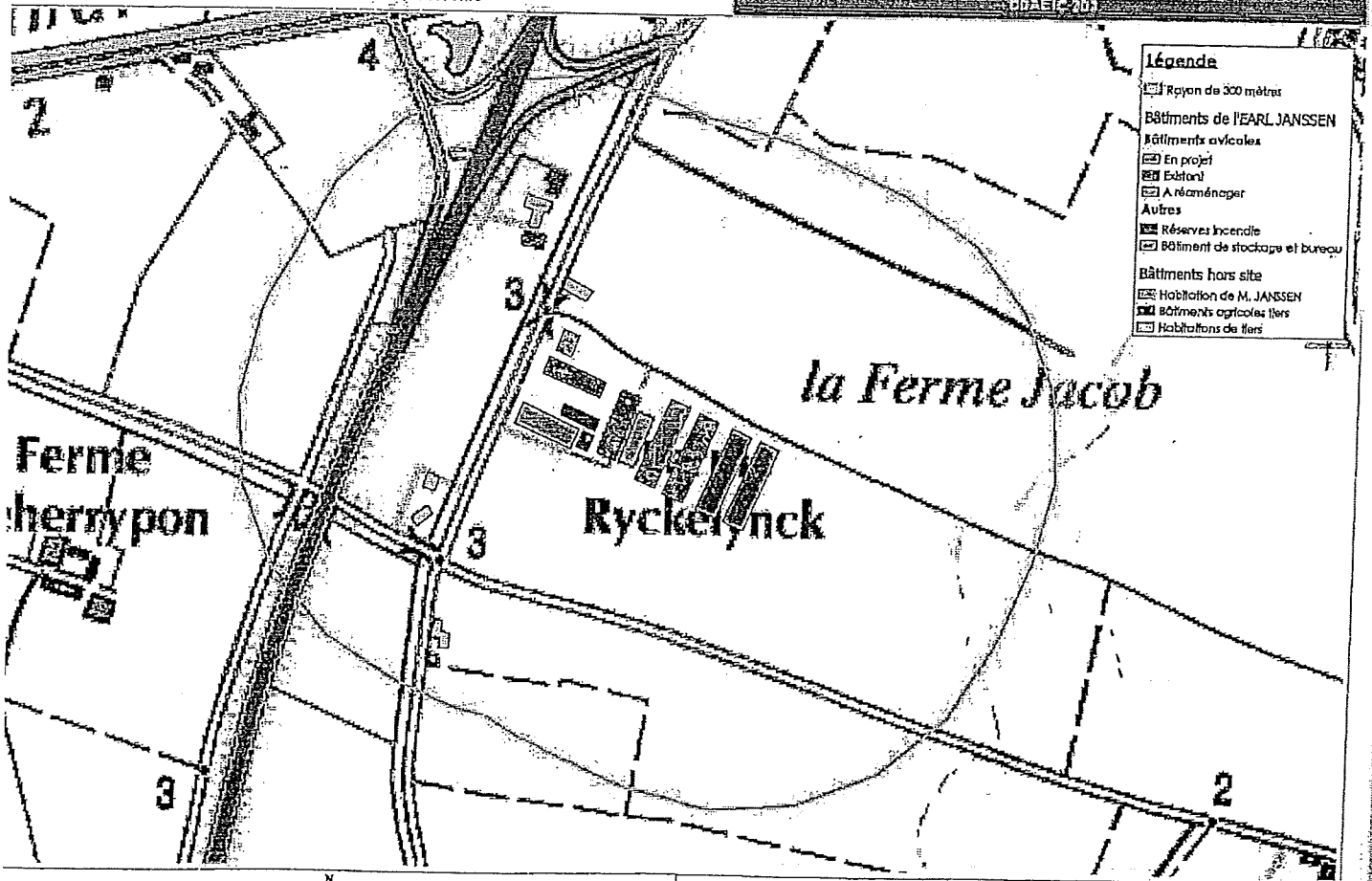
# ANNEXE II

## Plans des Installations



Plan de masse au 1 / 2 500ème

01/03/2016



- Légende**
- Rayon de 300 mètres
  - Bâtiments de l'EARL JANSSEN
  - Bâtiments agricoles
  - En projet
  - Existant
  - A réaménager
  - Autres
  - Réserves incendie
  - Bâtiment de stockage et bureau
  - Bâtiments hors site
  - Habitation de M. JANSSEN
  - Bâtiments agricoles tiers
  - Habitations de tiers

50 100 150 m



Réalisation : STUDEIS 2016  
Source : IGN Scan 25

Studeis 2016

Echelle : 1/2 500