



	Aire faible $H < 0.5$ m ou $V < 0.5$ m/s
	Aire moyen 0.5 m $< H < 1$ m ou 0.5 m/s $< V < 1$ m/s
	Aire fort $H > 1$ m ou $V > 1$ m/s
	Cote de la crue de référence
	Sens et vitesse découlement (m/s)

