

— DEPARTEMENT de L'ISERE —

Service Départemental RTM = Restauration des Terrains en Montagnes
42. Av. Marcelin BERTHELOT - 38100 GRENOBLE - tél: 22.21.54

Direction Départementale de l'Agriculture
42. Av. Marcelin BERTHELOT - 38100 GRENOBLE - tél: 09.41.09

Direction Départementale de l'Équipement
9. Quai CREQUI - 38000 GRENOBLE - tél: 47.74.18

RISQUES NATURELS

COMMUNE DE SOUSVILLE

Vu pour être annexé à
arrêté en date de ce jour, n° 88-2122
Grenoble, le 19 MAI 1988






N° INSEE 497

Code du règlement



LEGENDE

L'Attaché de Préfecture



INONDATIONS

- 1₁  Zone submersible de fond de vallée - Construction réglementée
- 1₂  Zone inondable par ruissellement sur versant - Construction autorisée sous conditions
- 2  Zone marecageuse - Construction autorisée sous conditions



CRUES TORRENTIELLES

- 3  Zone de débordement des torrents - Construction interdite (sauf conditions particulières)
- 4  Zone d'instabilité du lit - Construction interdite


GLISSEMENTS de TERRAINS

- 5₁  Glissements importants - Construction interdite
- 5₂  Glissements de faible ampleur - Construction autorisée sous conditions

AVALANCHES-ÉBOULEMENTS

- 6₁  Zone dangereuse - Construction interdite
- 6₂  Zone de moindre risque - Construction autorisée sous conditions

EFFONDEMENTS

- 7  Zone d'effondrements - Construction réglementée

NOTA : Construction réglementée = interdite ou autorisée sous conditions suivant le cas.

Géologue: **Liliane BESSON**
Dessinateur:

Etabli	09	11	1981
Modifié	25	08	1986
Approuvé			198

ECHELLE
1 / 10000

