






Légende

-  Emprise des aléas
-  ENJEUX PONCTUELS
-  ENJEUX SURFACIQUES
-  Camping
-  Espace sportif et de loisirs
-  Espace urbanisé entreprises
-  Espace urbanisé habitat
-  Zone enclavée en cas de crue

IGN \ BDCARTHO®
 Réalisation : DDT07/SUT/CT/AM
 Z:\SIG_travail_en_cours_SUT\Prevention_Risques\PPRI
 \PPRI_FLAVIAC\CARTOGRAPHIE\07DDT20140004.QGS

Echelle 1/3 500