

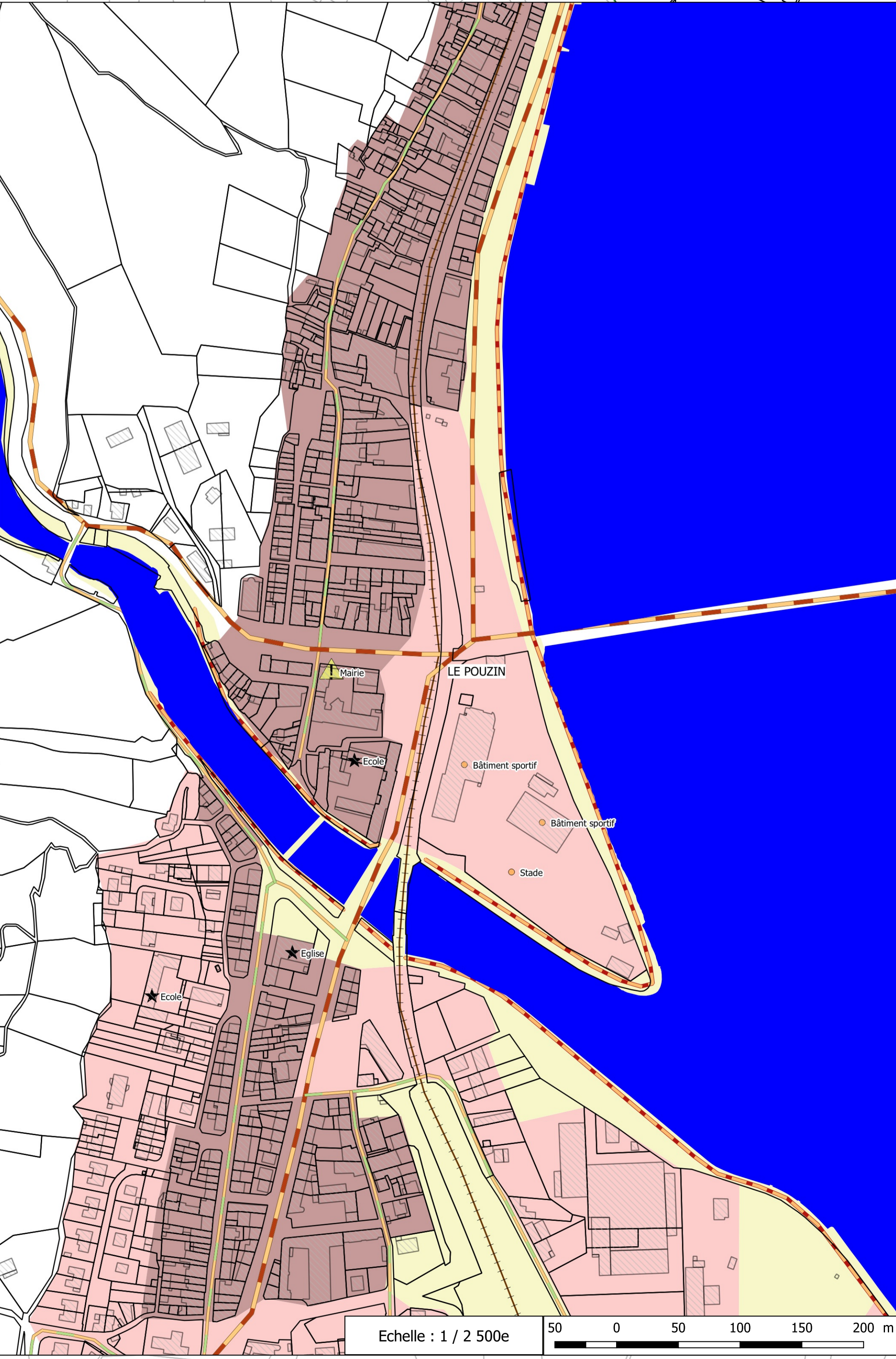


- Légende**
-  Parcelles
 -  Bâtimens
 -  Limites de communes
 -  Lit mineur des cours d'eau
- Enjeux surfaciques**
-  centre Bourg
 -  Autre espace urbanisé
 -  Zone d'activité économique
 -  Zone d'activité industrielle
 -  Espace sport et loisirs
 -  Cimetière
 -  Gestion des déchets
 -  Ouvrage assainissement
 -  zone non urbanisée
- Enjeux linéaires**
-  Liaison principale
 -  Voie Ferrée
 -  Liaison secondaire
 -  Digue CNR
 -  Voie Verte
- Enjeux ponctuels**
-  Etablissement de gestion de crise
 -  Etablissement recevant du public
 -  Cimetière
 -  autre enjeu



Echelle : 1 / 2 500e 0 50 100 150 200 m