


*A conserver*

# D.I.C.R.I.M

Document d'Information Communal sur les Risques Majeurs

*Les bons réflexes face aux risques...*



Mairie de  
VOLLORE VILLE

Rue de la Grande Chaussade –  
63120 VOLLORE VILLE

Téléchargeable sur le site internet :  
[http:// www.vollore-ville.fr](http://www.vollore-ville.fr)

Edition 2012

# Vollore-Ville

---

PUY-DE-DOME  
Auvergne



feux de forêt



sismicité  
zone 3

## en cas de danger ou d'alerte

### 1. abritez-vous

---

### 2. écoutez la radio

Station France Bleu Pays d'Auvergne-102.5

---

### 3. respectez les consignes

> n'allez pas chercher vos enfants à l'école

## **pour en savoir plus, consultez**

> en préfecture, le Document Départemental sur les Risques Majeurs

> sur Internet : [www.prim.net](http://www.prim.net)

# Les risques majeurs



## *Ayons les bons réflexes*



Pierre ROZE  
Maire de Vollore Ville

Chères concitoyennes, chers concitoyens,

La sécurité des habitants de Vollore-Ville est l'une des préoccupations majeures de l'équipe municipale et de moi-même.

A cette fin, et conformément à la réglementation en vigueur, le présent document vous informe des risques majeurs identifiés et cartographiés à ce jour sur la commune, ainsi que les consignes de sécurité à connaître en cas d'événement. Il mentionne également les actions menées afin de réduire au mieux les conséquences de ces risques.

Je vous demande de lire attentivement ce document, et de le conserver précieusement. Ce *DICRIM* ne doit pas faire oublier les autres risques, notamment ceux liés à la météorologie pour lequel vous êtes régulièrement alertés par mes services.

En complément de ce travail d'information, la commune prévoit d'élaborer un Plan Communal de Sauvegarde (*PCS*) ayant pour objectif l'organisation, au niveau communal, des secours en cas d'événement.

Une information régulière vous sera apportée en fonction de l'état d'avancement de ce plan. Je vous invite, par ailleurs, à venir consulter à la Mairie les dossiers d'information et les plans mentionnés dans les pages qui suivent. Afin que nous puissions continuer à vivre ensemble en toute sécurité, je vous souhaite une bonne lecture, en espérant ne jamais avoir à mettre en pratique ce document.

Le maire, Pierre ROZE

*Se protéger face aux risques majeurs...*



# INONDATION

**Une inondation** est une submersion provoquée par des pluies importantes et durables.

A **Vollore Ville**, les inondations se produisent en automne, au printemps et suite aux orages d'été.

Elles concernent le ruisseau du Cros pour les villages :

Le Rouet ; la Poudrille ; les Grangettes et le Breuil.

## MEMOIRE DU RISQUE

**1990 - 26 juin 1990** Inondation par débordement du ruisseau du Cros

## ACTION MISE EN PLACE

Les branches et bois accumulés dans le ruisseau forment des barrages qui créent des retenues d'eau temporaires. La rupture de ces barrages naturels provoquent des afflux d'eau ravageurs.

Nettoyage du ruisseau. Extraction des bois morts.



Pas de vigilance particulière requise.



Risque de crue ou de montée rapide des eaux sans dommages significatifs. Vigilance si activités saisonnières et/ou exposées.



Risque de crue à débordements importants. Impacts sur la sécurité des biens et des personnes.



Risque de crue majeure. Menace sur la sécurité des personnes et des biens.

DES QUE L'ALERTE EST LANCEE  
AYEZ LES BONS REFLEXES



### A l'annonce de l'arrivée de l'eau

Mettez en hauteur les meubles, objets précieux et produits dangereux



Coupez le compteur électrique et fermez le robinet d'arrêt du gaz



Amarrez les cuves



Prévoyez les équipements minimum: radio à piles, réserve d'eau potable, papiers d'identité, médicaments urgents, vêtements de rechange, couvertures...



Fermez les entrées possibles d'eau: portes, fenêtres, aérations...

### Lorsque l'eau est arrivée

Réfugiez-vous en hauteur

Tenez-vous informés de la montée des eaux et des consignes

> Par la radio

Ne vous engagez pas sur une route inondée

Quittez votre véhicule



### A l'annonce de l'ordre d'évacuation

Ne paniquez pas et quittez votre domicile

Empruntez les itinéraires d'évacuation et dirigez-vous vers le centre d'hébergement indiqué

Si vous êtes hébergés par des proches, informez-en la Mairie

Si vous ne voulez pas évacuer, informez-en la Mairie



Ne téléphonez pas (laissez le réseau disponible pour les secours sauf urgence vitale)



N'allez pas chercher les enfants à l'école; ils seront pris en charge par les enseignants

### Après

Aérez le local et désinfectez à l'eau de javel après la fin de l'alerte

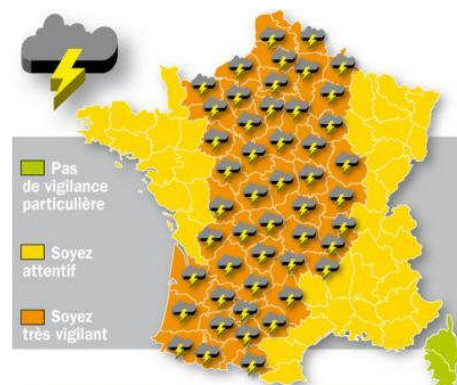
# INONDATION















# RISQUES METEOROLOGIQUES

**Les risques météorologiques** concernent les orages, les tempêtes, la canicule, les chutes de neige et le verglas. Une vigilance météorologique et quelques consignes de sécurité peuvent permettre à chacun de se protéger et de réduire les effets sur leurs biens.

## MEMOIRE DU RISQUE

- Tempêtes des 06 novembre 1982 et 25 Décembre 1999
- Canicule de 2003



RISQUES					
		Suivez les consignes de sécurité	Ne téléphonez qu'en cas d'urgence	Ecoutez radio France Bleue et France Inter	Si possible, restez à l'abri
DES QUE L'ALERTE EST LANCEE AYEZ LES BONS REFLEXES	TEMPETE - ORAGE	Chutes de branches Risque d'électrocution Inondations Rupture d'alimentation Foudroiement Feu	     	Mettez en sûreté tout objet qui à l'extérieur peut être emporté par le vent Fermez solidement portes et fenêtres Ne sortez pas à l'extérieur pendant la tempête ou l'orage même si vous constatez un dégât sur votre habitation Débranchez vos appareils électriques et l'antenne de télévision Ne touchez pas aux fils électriques tombés à terre N'allez pas chercher vos enfants à l'école; ils sont pris en charge par les enseignants	
	CANICULE	Déshydratation En cas de risque de complication médicales, rapprochez-vous de votre médecin	  	Personnes fragiles et isolées: inscrivez-vous en Mairie afin que les services municipaux puissent vous assister Fermez portes et fenêtres Buvez régulièrement pour éviter la déshydratation Signalez les personnes fragiles et isolées à la Mairie	
	NEIGE - VERGLAS	Accidents de la route Chutes sur chaussée glissante Hypothermie		Limitez vos déplacements aux impératifs Dégagez la neige et salez devant votre domicile Veillez à stationner votre véhicule de manière à ne pas gêner le passage des véhicules de déneigement et salage qui circulent souvent la nuit	



# MOUVEMENTS DE TERRAIN

Un **mouvement de terrain** est un déplacement du sous-sol dû à des processus d'érosion.

➡ Des glissements de terrain



➡ Des écoulements et chutes de blocs



## MEMOIRE DU RISQUE

Le BRGM recense un événement passé ([www.bdmvt.net](http://www.bdmvt.net))

➡ Un glissement de terrain est survenu en 1988 suite à des fortes pluies, dans le lieu-dit Pognat

**DES QUE L'ALERTE EST LANCEE  
AYEZ LES BONS REFLEXES**

**AVANT**

- Informez-vous en mairie des risques encourus, des consignes de sauvegarde
- Disposez des équipements minimum: radio à piles, papiers d'identité, médicaments d'urgence...

**PENDANT**

- A l'extérieur fuyez latéralement et éloignez-vous de la zone dangereuse
- Ne revenez pas sur vos pas.
- Gagnez un point en hauteur, n'entrez pas dans un bâtiment endommagé.
- Dans un bâtiment, abritez-vous sous un meuble solide éloigné des fenêtres.
- Ne prenez pas l'ascenseur

**APRES**

- Tenez-vous informés des consignes à suivre
- N'allez pas chercher les enfants à l'école; ils seront pris en charge par les enseignants
- Attendez l'autorisation des autorités pour regagner votre domicile
- Évaluez les dégâts et les dangers
- Faites les déclarations nécessaires auprès de votre assureur
- Aérez le local après la fin de l'alerte
- Ne téléphonez pas (laissez le réseau disponible pour les secours sauf urgence vitale)



# FEUX DE FORET

**Les feux de forêts** sont des incendies qui se propagent sur une surface d'au moins 1 hectare de forêt ou de lande.

A Vollore Ville, la surface boisée représente environ la moitié de la surface communale. Pour se déclencher et progresser, le feu a besoin de trois conditions :

- **une source de chaleur** (flamme, étincelle, point chaud) : très souvent, l'homme est à l'origine du départ de feux par imprudence, malveillance ou accident
- **un apport d'oxygène** : le vent accroît rapidement le phénomène en favorisant l'apport en oxygène
- **un combustible** : le risque de feu est lié à l'état de la végétation (densité, teneur en eau, ...).

L'action de l'homme (entretien de l'espace, pénétration dans les boisements, points d'eau, délais d'alerte, moyens d'intervention) joue un rôle déterminant dans le développement d'un feu de forêt.

## MEMOIRE DU RISQUE

*La sécheresse de 2003 a entraîné un feu de forêt sur les pentes du Grün de la Bunie, son avancée aurait pu mettre en péril des habitations.*

**DES QUE L'ALERTE EST LANCEE  
AYEZ LES BONS REFLEXES**

 **AVANT**

- Informez-vous en mairie des risques encourus, des consignes de sauvegarde
- Repérez les chemins d'évacuation, les abris,...
- Débroussailler régulièrement les abords des résidences
- Vérifier l'état des fermetures et de la toiture
- Prévoir des moyens de lutte contre l'incendie: points d'eau, matériel d'arrosage,...
- Aménager des zones « coupe feu » dans les massifs importants

 **18** **PENDANT**

**Dès la constatation d'un départ de feu**

- Appelez les pompiers au 18 ou au 112
- Attaquez le feu si c'est possible
- Recherchez un abri et signalez votre présence
- Fuyez si vous n'avez pas d'abri en utilisant les voiries existantes et perpendiculairement au vent
- Respirez au travers d'un chiffon humide
- Ne sortez pas de votre véhicule et isolez-le de la végétation

 **Dans un bâtiment**

- Arrosez les boiserles extérieures et les abords immédiats
- Fermez les bouteilles de gaz et éloignez celles qui sont à l'extérieur
- Fermez les portes et les fenêtres
- Occultez les aérations avec des linges humides
- En cas d'évacuation, suivez les ordres des autorités

 **APRES**

- Tenez-vous informés des consignes à suivre
- Attendez l'autorisation des autorités pour regagner votre domicile
- Appelez les sapeurs-pompiers si vous constatez une reprise de feu

# RISQUE INDUSTRIEL

**Le risque industriel** est lié à un événement accidentel sur un site industriel, dû à une défaillance technique, une erreur de manipulation, une catastrophe naturelle..., entraînant des conséquences immédiates graves pour le **personnel**, les **populations**, les **biens** ou l'**environnement** avoisinant.

## Les effets

- ➔ Un **incendie** par inflammation d'un produit avec risque de brûlures et d'asphyxie.
- ➔ Une **explosion** par mélange entre produits avec risque de traumatismes directs ou par onde de choc.
- ➔ Une **dispersion** dans l'air, l'eau ou le sol de produits dangereux avec toxicité par inhalation, ingestion ou contact.

La commune de Vollore Ville n'est pas directement concernée par un risque industriel mais reste vigilante face au site de **Sanofi-Aventis à Vertolaye (SEVESO 2)** situé dans la vallée de Vertolaye, à 25 km au sud.



L'organisation des secours est prévue dans :

Le **POI** : Plan d'Organisation Interne de l'industriel

Le **PPI** : Plan Particulier d'Intervention du Préfet.

## MEMOIRE DU RISQUE

La commune de Vollore Ville n'a pas de sources de risques industriels mais la possibilité d'arrivée de nuages toxiques provenant de sites industriels éloignés n'est pas à proscrire.

**DES QUE L'ALERTE EST LANCEE**  
**AYEZ LES BONS REFLEXES**

Un accident majeur se produit, vous êtes avertis par la sirène

**PENDANT**  
Ne fumez pas et n'allumez pas de flammes

Rejoignez le bâtiment le plus proche, mettez vous à l'abri

Chez vous, confinez-vous : obturez toutes les entrées d'air et arrêtez les ventilations/climatisations

Coupez le gaz et l'électricité

Tenez-vous informés des consignes à suivre  
➔ Par la radio (France Bleue Pays d'Auvergne 102.5 FM)

Ne téléphonez pas (laissez le réseau disponible pour les secours sauf urgence vitale)

N'allez pas chercher les enfants à l'école; ils seront pris en charge par les enseignants

**APRES**  
Attendez l'autorisation des autorités pour regagner votre domicile

Aérez le local après la fin de l'alerte

**LE SIGNAL NATIONAL D'ALERTE**

1 mn 45 s 1 mn 45 s 1 mn 45 s

5 s 5 s

Signal de fin d'alerte  
**30 secondes**

Attention : Ne pas confondre avec le signal d'essai  
du 1<sup>er</sup> mercredi de chaque mois, à 12 h.



# TRANSPORT DE MATIERES DANGEREUSES

## Les risques transport de matières dangereuses

résultent des possibilités de réactions physiques et/ou chimiques des matières transportées en cas de perte de confinement ou de dégradation du contenant (citerne, conteneur, ...)

### Les effets

- **Incendie** suite à un choc, un échauffement, une fuite avec risques de brûlures et d'asphyxie
- **Dispersion** dans l'air, l'eau et le sol de produits dangereux avec risques d'intoxication par inhalation, par ingestion ou par contact, ou pollution
- **Explosion** après un choc, par des mélanges de produits avec risques de traumatismes directs.



**DES QUE L'ALERTE EST LANCEE  
AYEZ LES BONS REFLEXES**

**Sachez identifier un convoi de matières dangereuses**  
Dès l'alerte, confinez-vous

**PENDANT**  
Ne fumez pas  
Évitez un « sur-accident »

**18** Alertez les sapeurs pompiers (18) et précisez :

- > Le lieu exact de l'accident (nom de la voie, point kilométrique ...)
- > La présence ou non de victimes

Rejoignez le bâtiment le plus proche, mettez-vous à l'abri  
En cas de fuite de produit, n'y touchez pas auquel cas, lavez-vous et changez-vous rapidement

Confiner-vous (obturez toutes les entrées d'air)

Coupez le gaz et l'électricité

Tenez-vous informés des consignes à suivre

- > Par la radio
- > Par la télévision

Ne téléphonez pas (laissez le réseau disponible pour les secours sauf urgence vitale)

N'allez pas chercher les enfants à l'école; ils seront pris en charge par les enseignants

**APRES**  
Attendez l'autorisation des autorités pour regagner votre domicile  
Aérez le local après la fin de l'alerte

# A RETENIR

## Numéros utiles

Pompiers : 18

Police secours : 17

SAMU : 15

## Que dire aux secours ?

Indiquer :

1. votre nom
2. le numéro du téléphone que vous utilisez
3. l'adresse précise du lieu de l'évènement ou accident
4. le nombre de victimes et leur état

*Avant de raccrocher, assurez-vous que vous avez donné tous les renseignements nécessaires.*

*Pour en savoir plus sur les risques, rendez-vous à la Mairie de Vollere Ville.*