

DOCUMENT A CONSERVER

Inondations :

AVANT

Monter dans les étages avec : eau potable, vivres, papiers d'identité, radio à pile, lampe de poche, piles de rechange, vêtements chauds et vos médicaments.

Vous tenir prêts à évacuer les lieux à la demande des autorités.

Prévoir l'obturation des parties basses et relever le mobilier.

PENDANT

Evacuer sur ordre seulement.

Ne pas aller à pied ni en voiture dans une zone inondée.

APRES

Aérer et désinfecter les pièces.

Chauffer dès que possible.

Circuler avec prudence (chaussées boueuses, affaissements...).



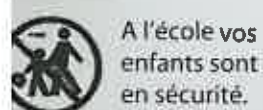
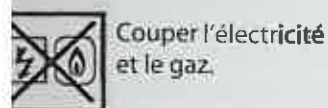
Remontée des nappes phréatiques :

APRES

Aérer et désinfecter les pièces.

Chauffer dès que possible.

PICTOGRAMMES COMMUNS



Ecouter la radio pour connaître les consignes à suivre.

France Bleu 102.6

Ce document est réalisé par la commune.

Pour plus d'informations contacter la mairie au 02.31.29.19.90

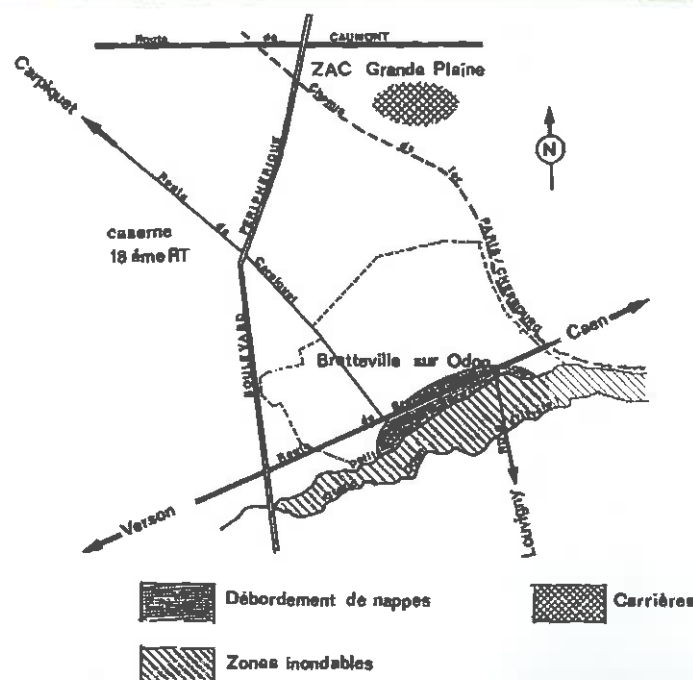
Ce document a été réalisé par Anaëlle LE BORGNE

Les catastrophes naturelles dans le Calvados sont très rares, mais nous devons tenir informés nos citoyens des risques potentiels qu'ils encourent.

Pour mieux savoir gérer les catastrophes éventuelles, le document regroupe les gestes préventifs à utiliser lors des cas suivants :

- Remontées des nappes phréatiques
- Effondrements des sols carriéreux
- Inondations
- Tempêtes
- Séismes

Pour mieux comprendre, voici un plan simplifié avec chaque risque et sa situation par rapport à la commune :



**Vous vivez à
Bretteville sur Odon
ce document est
pour vous.**

**LES RISQUES NATURELS
N'ARRIVENT PAS QU'AUX
AUTRES ALORS
APPRENONS LES GESTES
QUI SAUVENT**

Les risques naturels ne sont pas fréquents à Breteville sur Odon.

En 1999, la tempête qui a touché toute la France, n'a fait que peu de dégâts, nous avons eu la chance de ne voir que quelques tuiles tombées des toits ainsi que quelques arbres arrachés.

Les effondrements des sols carrières n'ont pas eu d'existence à ce jour.

Le dernier séisme date d'il y a 800 ans.

Les débordements de l'Odon sont plus fréquents, cependant ils ne touchent que très peu d'habitants.

Les dernières remontées de nappes phréatiques ont eu lieu l'hiver 2000-2001. Depuis des travaux ont été réalisés pour en limiter l'intensité.

Mot du Maire:

L'élaboration du document d'information communal sur les risques majeurs (DICRIM) est demandée par la loi dans chaque commune.

C'est une bonne idée et il est certain que, réalisé plus tôt, il aurait permis, dans certaines communes, d'éviter les incidents voire des drames.

Cela dit, pour Breteville sur Odon: "N'ayez pas peur!". Les risques de catastrophes naturelles dans notre commune, en dehors bien évidemment d'une tempête, sont très voisins de zéro!

Alors... Vivons tranquille dans notre belle commune.

Pierre ESTRADÉ Maire.

Tempêtes:

- AVANT
 - Retirer les objets susceptibles d'être emportés.
 - Gagner un abri dur.
 - Vérifier l'état des fermetures et de la toiture.

PENDANT

- S'informer du niveau d'alerte, des messages météo sur les médias (TV, radio) et des consignes des autorités.
- Eviter tout déplacement.

- APRES
 - Réparer sommairement (toiture notamment...), couper les branches qui menacent de s'abattre en restant prudents.
 - Ne pas toucher les câbles tombés à terre.

Tremblement de terre:

- PREMIERE SECOUSSE
 - Si vous êtes dans un bâtiment, vous mettre à l'abri.
 - Si vous êtes dans la rue, vous éloigner des bâtiments et fils électriques.
 - Ne pas fuir pendant la secousse.
 - Si vous êtes en voiture, vous arrêter à l'écart des constructions et fils électriques.
 - Rester dans le véhicule.

— APRES LA SECOUSSE

- Vous tenir prêts à évacuer les lieux à la demande des autorités.
- Ne pas aller à pied ou en voiture dans une zone touchée.

Effondrement des sols : (carrières souterraines)

- AVANT
 - S'informer des risques encourus et des consignes de sauvegarde.
- PENDANT
 - S'éloigner de la zone touchée.
 - Ne pas revenir sur ses pas.
 - Ne pas entrer dans un bâtiment endommagé.
- APRES
 - Evaluer les dégâts et les dangers.
 - Informer les autorités.
 - Se mettre à disposition des secours.



Vérifier l'état des fermetures et de la toiture.



Gagner un abri dur.




Fermer portes, fenêtres, soupiraux et aérations.

PENDANT la secousse ou l'effondrement



Vous abriter sous un meuble solide.



Vous éloigner des bâtiments.

APRES la secousse ou l'effondrement



Evacuer le bâtiment.